



# FIXAÇÃO QUÍMICOS

# SISTEMA DE COMPRAS DINPAR

**TODAS AS INFORMAÇÕES DESTE CATÁLOGO ESTÃO A UM CLIQUE DE VOCÊ.**

Nosso sistema de compras é uma ferramenta que facilitará o dia-a-dia da sua loja. Nele você poderá consultar todas as informações de **aplicações, códigos, estoques e detalhes de nossos itens, bem como realizar o seu próprio pedido.**



Esta nova solução está totalmente integrada com nosso banco de dados: você pode acompanhar **o status do seu pedido, verificar duplicatas e receber nossas promoções online.**

## INSTALE JÁ

Consulte seu representante ou departamento de vendas.

### Central de Atendimento



WhatsApp



SÃO PAULO E GRANDE SP

**11 2984 6840**

VENDAS



**11 94010 4113**  
**11 94010 4116**

FINANCEIRO



**11 94071 6031**

DEMAIS REGIÕES

**0800 7773068**

SAC



**11 3376 0438**

SUPORTE REPRESENTANTES



**11 3376 0412**

E-mail: [vendas@dinpar.com.br](mailto:vendas@dinpar.com.br) Site: [www.dinpar.com.br](http://www.dinpar.com.br)

Instagram: [@dinparautomotiva](https://www.instagram.com/dinparautomotiva)

**DINPAR DISTRIBUIDORA NACIONAL DE PARAFUSOS E PEÇAS LTDA.**

Rua: Soldado José Antônio Moreira, 200 - CEP: 02143-060 - Jd. Japão - São Paulo/SP

<b>QUÍMICOS</b>	<b>Químicos</b> ..... Pg. 17 à 42 Adesivos, araldites, desengripantes, durepóxi, fitas crepe e dupla face e isolante, fluídos de freio, graxas, limpa carburador e contatos, óleos de motor e câmbio, silicones, tintas, travas químicas e veda juntas. Apresentados por fornecedores.
<b>ARMAZENAGEM E FERRAMENTAS</b>	<b>Armazenagem</b> ..... Pg. 43 à 46 Estantes, gavetas, cestos e caixas para estocagem de fixação, miudezas e peças automotivas.
	<b>Ferramentas</b> ..... Pg. 47 à 50 Chaves de roda, macacos, reparos de pneus, rebitadores e máquina montadora de coifas.
<b>FIXAÇÃO AUTOMOTIVA</b>	<b>Rodas (Autos, Utilitários e Caminhões Leves)</b> ..... Pg. 51 à 60 Parafusos e porcas cromadas de roda; conjuntos e parafusos e porcas e prisioneiros de rodas originais. Apresentados por ordem de montadora.
	<b>Automotiva Especial / Motos</b> ..... Pg. 61 à 112 Arruelas, buchas, bujões, cardan (parafusos, porcas e abraçadeiras) cruzetas, kits, parafusos de cabeçote e especiais, porcas especiais, prisioneiros, rebites, grampos e espigões. Apresentados por ordem alfabética e de montadora. Arruelas, buchas, bujões, grampos, parafusos, porcas, prisioneiros e graxas.
	<b>Rodas (Pesados)</b> ..... Pg. 113 à 128 Conjuntos, parafusos e porcas de roda, arruelas, prisioneiros e castanhas de roda. Complemento de parafusos e rodas de tratores leves. Apresentados por ordem de montadora.
<b>FIXAÇÃO GERAL</b>	<b>Linha Geral</b> ..... Pg. 129 à 152 Itens de fixação universal: Abraçadeiras, anéis, arruelas, contrapinos, graxeiras, parafusos, porcas, rebites e rebitadores. Apresentados em ordem alfabética.
<b>MIUDEZAS E PEÇAS AUTOMOTIVAS</b>	<b>Acabamento / Carroceria</b> ..... Pg. 153 à 194 Fixação e complementos: Arremates, guias e ganchos de porta, deslizes de banco, buchas, grampos e kits de fixação para acabamento e carroceria.

# ÍNDICE POR PRODUTOS

## A

ABRAC BORBOLETA	133
ABRAC C/BORRACHA	133
ABRAC CABO AÇO	132
ABRAC FLANGE CARDAN FORD (LEVE)	68
ABRAC FLANGE CARDAN FORD (PESADO)	100
ABRAC FLANGE CARDAN GM (LEVE)	68
ABRAC FLANGE CARDAN GM (PESADO)	100
ABRAC FLANGE CARDAN MB (LEVE)	68
ABRAC FLANGE CARDAN MB (PESADO)	100
ABRAC FLANGE CARDAN SCANIA (PESADO)	101
ABRAC FLANGE CARDAN VOLVO (PESADO)	101
ABRAC FLANGE CARDAN VW (PESADO)	101
ABRAC NYLON	132
ABRAC RADIAL	131
ABRAC REGULÁVEL	131
ABRAC SIMPLEX	131
ABRAC TIPO "G"	131
ABRAC TIPO "MOLA"	131
ABRAC TIPO "MS"	132
ABRAC TIPO "T"	132
ABRAC TIPO "U"	131
ANEL ELÁSTICO	135
ANEL O'RING	134
ARANHA FLANGE CARDAN SCANIA (PESADO)	101
ARMAÇÃO P/ESTANTES	46
ARREMATE BOTÃO BANCO	155
ARRUELA ABA LARGA	136
ARRUELA ALTO FALANTE	91
ARRUELA BUJÃO (LEVE)	64 à 67
ARRUELA BUJÃO (PESADO)	99
ARRUELA CALÇO CALOTA UNIVERSAL	63
ARRUELA CARDAN ASIA (LEVE)	68
ARRUELA CARDAN HYUNDAI (LEVE)	68
ARRUELA CARDAN TOYOTA (LEVE)	68
ARRUELA CÔNICA RODA FORD (PESADO)	116
ARRUELA CÔNICA RODA GM (PESADO)	117
ARRUELA CÔNICA RODA MB (PESADO)	122
ARRUELA FIAT (LEVE)	62
ARRUELA FORD (LEVE)	62
ARRUELA FUNILEIRO	136
ARRUELA GM (LEVE)	62
ARRUELA HYUNDAI (LEVE)	62
ARRUELA IMPORTADOS	62
ARRUELA KIA (LEVE)	62

## A

ARRUELA LISA	136
ARRUELA MB (LEVE)	62
ARRUELA MB (PESADO)	99
ARRUELA MITSUBISHI (LEVE)	62
ARRUELA MOTO	108
ARRUELA NISSAN (LEVE)	62
ARRUELA ONDULADA	137
ARRUELA PRESSÃO	137
ARRUELA RENAULT (LEVE)	63
ARRUELA TOYOTA (LEVE)	63
ARRUELA TRATOR WALMET (PESADO)	126, 127
ARRUELA TRAVA CARCAÇA FORD (LEVE)	92
ARRUELA TRAVA CARCAÇA FORD (PESADO)	103
ARRUELA TRAVA CARCAÇA GM (PESADO)	103
ARRUELA TRAVA CARCAÇA TOYOTA (LEVE)	92
ARRUELA TRAVA MB (PESADO)	103
ARRUELA TRAVA VW (PESADO)	103
ARRUELA VEDAÇÃO (ALUMÍNIO)	136
ARRUELA VEDAÇÃO (COBRE)	136
ARRUELA VEDAÇÃO (FIBRA)	136
ARRUELA VW (LEVE)	63
ARRUELA VW (PESADO)	99

## B

BARRA ROSCADA	137
BATENTE CAPÔ	155
BATENTE PORTA	186
BATENTE PORTA CORRER	155
BATENTE PORTA MALAS	155
BRUCUTU LIMPADOR PARABRISA	183
BUCHA CAMBAGEM	88
BUCHA CARCAÇA	63, 64
BUCHA CARCAÇA MOTO	108, 109
BUCHA GRAMPO MOTO	109, 110
BUCHA VELA	64
BUJÃO ASIA (LEVE)	64
BUJÃO CHRYSLER (LEVE)	64
BUJÃO CÔNICO DIESEL	67, 99
BUJÃO CÔNICO LEVE	67
BUJÃO FIAT (LEVE)	64, 65
BUJÃO FORD (LEVE)	65
BUJÃO FORD (PESADO)	99
BUJÃO GM (LEVE)	65, 66

## B

BUJÃO GM (PESADO)	99
BUJÃO HONDA (LEVE)	66
BUJÃO HYUNDAI (LEVE)	66
BUJÃO IMPORTADOS (LEVE)	66
BUJÃO IVECO (LEVE)	66
BUJÃO JEEP (LEVE)	66
BUJÃO KIA (LEVE)	66
BUJÃO MB (LEVE)	66
BUJÃO MB (PESADO)	99
BUJÃO MOTO	109
BUJÃO PERKINS (PESADO)	99
BUJÃO PEUGEOT (LEVE)	66
BUJÃO RENAULT (LEVE)	66
BUJÃO TOYOTA (LEVE)	66, 67
BUJÃO UNIVERSAL	64
BUJÃO VW (LEVE)	67
BUJÃO VW (PESADO)	99

## C

CABO CHAVE	48
CABO LIMITADOR TAMPA CAÇAMBA	183, 184
CABO TRAVA BANCO	184
CAIXA PLÁSTICA	45
CALÇO TRILHO BANCO	156
CAME VOLANTE	184, 185
CAPA BANCO	189
CARRETEL	156
CASTANHA RODA CARRETA	115
CASTANHA RODA FORD (PESADO)	117
CASTANHA RODA SCANIA (PESADO)	123
CASTANHA RODA VOLVO (PESADO)	124
CASTANHA RODA VW (PESADO)	123
CESTO EXPOSITOR	45
CHAPA CARROCERIA	185, 186
CHAPA PEDAL	185, 186
CHAPA TANQUE	185, 186
CHAVE PORCA AMORTECEDOR (VAMPIRINHO)	49
CHAVE RODA	48, 49
CHAVE RODA (BORRACHEIRO)	48
CHAVE TUBULAR P/VELAS	49
CHAVE VÁLVULA PNEUS	50
CJ PF CARDAN ASIA (LEVE)	68
CJ PF CARDAN GM (LEVE)	68

# ÍNDICE POR PRODUTOS

## C

CJ PF CARDAN MB (PESADO)	100, 101
CJ PF CARDAN TOYOTA (LEVE)	68
CJ PF PRIS CUBO TOYOTA (LEVE)	122
CJ PF RODA AGRALE (PESADO)	114
CJ PF RODA ASIA (LEVE)	56
CJ PF RODA CARRETA (PESADO)	114, 115
CJ PF RODA FORD (LEVE)	56, 57
CJ PF RODA FORD (PESADO)	115, 116
CJ PF RODA GM (LEVE)	57, 58
CJ PF RODA GM (PESADO)	117
CJ PF RODA HYUNDAI (LEVE)	58
CJ PF RODA IVECO (PESADO)	117
CJ PF RODA KIA (LEVE)	59
CJ PF RODA MB (PESADO)	118 à 421
CJ PF RODA SCANIA (PESADO)	122
CJ PF RODA TOYOTA (LEVE)	60
CJ PF RODA TRATOR CBT (PESADO)	126
CJ PF RODA TRATOR FORD (PESADO)	126
CJ PF RODA TRATOR MASSEY (PESADO)	126
CJ PF RODA TRATOR VALMET (PESADO)	126
CJ PF RODA VOLARE (PESADO)	114
CJ PF RODA VOLVO (PESADO)	124
CJ PF RODA VW (LEVE)	60
CJ PF RODA VW (PESADO)	123
CJ PRIS CUBO RODA FORD (PESADO)	117
CJ PRIS CUBO RODA GM (PESADO)	117
CJ PRIS CUBO RODA MB (PESADO)	122
CJ PRIS CUBO RODA SCANIA (PESADO)	123
CJ PRIS CUBO RODA VOLVO (PESADO)	124
CJ PRIS CUBO RODA VW (PESADO)	123
COIFA ALAVANCA CÂMBIO	185
CONE PRIS CUBO SCANIA (PESADO)	123
CONE PRIS CUBO TOYOTA (LEVE)	60
CONTRA PINO	135
CRAVO RECARTEADO	106, 148
CRUZETA CARDAN	69, 70, 102
CUPILHA	135

## D

DESLIZE TRILHO BANCO	156
----------------------	-----

## E

ESPIGÃO MOLA (PESADO)	105
ESTANTE C/GAVETAS	44
ESTICADOR CABO AÇO	131

## F

FECHADURA PORTA	186
-----------------	-----

## G

GANCHO CAÇAMBA	186
GANCHO CARROCERIA	106, 194
GANCHO PORTA	155
GATILHO MAÇANETA	189
GAVETA	45
GRAMPO CAPÔ	157 à 176
GRAMPO CRUZETA CARDAN FORD (LEVE)	68
GRAMPO CRUZETA CARDAN FORD (PESADO)	100
GRAMPO CRUZETA CARDAN GM (LEVE)	68
GRAMPO CRUZETA CARDAN VW (PESADO)	101
GRAMPO FIXAÇÃO	157 à 176
GRAMPO FIXAÇÃO KIT	177 à 183
GRAMPO FORRAÇÃO	157 à 176
GRAMPO FRISO	157 à 176
GRAMPO MOLA (LEVE)	105, 106
GRAMPO MOLA (PESADO)	105, 106
GRAMPO PARA CHOQUE	157 à 176
GRAXEIRA	138
GUARDA PÓ INTERRUPTOR	186
GUIA PORTA	155, 156

## I

INTERRUPTOR PORTA	186
-------------------	-----

## K

KIT ANEL O'RING	134
KIT BENGALA	186, 292
KIT FIX BANCO	186
KIT GRAMPO CAPÔ	177 à 183
KIT GRAMPO FORRAÇÃO	177 à 183
KIT GRAMPO FRISO	177 à 183
KIT GRAMPO PARACHOQUE	177 à 183
KITS FIAT (LEVE)	70
KITS FORD (LEVE)	70
KITS FORD (PESADO)	102
KITS VW (LEVE)	70

## L

LANTERNA PLACA	187
LANTERNA TETO	187

## M

MACACO	49
MAÇANETA PORTA	188
MANOPLA BANCO	188, 189
MAQUINA COIFA	50
MOLA MÁQUINA VIDRO	189
MOLA RETORNO	189
MOLDURA MAÇANETA	189

## P

PALHETA LIMPADOR PARABRISA	191, 192
PF A/A CABEÇA CHATA FENDA PHILLIPS	145
PF A/A CABEÇA FENDA COMBINADA	145
PF A/A CABEÇA PAINELA FENDA	144
PF A/A CABEÇA PAINELA FENDA PHILLIPS	145
PF A/A CABEÇA SEXT	145
PF A/A CABEÇA SEXT FLANGEADO	145
PF A/A FLANGEADO CABEÇA FENDA	145
PF ALLEN CABEÇA CHATA	145, 147
PF ALLEN CABEÇA CILÍNDRICA	147, 148
PF ALLEN S/CABEÇA	148
PF ALTO FALANTE	87, 88
PF ARADO C/PORCA	127
PF AUDI (LEVE)	78
PF AUTOMOTIVO UNIVERSAL (LEVE)	87

# ÍNDICE POR PRODUTOS

## P

PF AUTOMOTIVO UNIVERSAL (PESADO)	103
PF CABEÇOTE	71 à 78
PF CAMBAGEM	88
PF CARDAN ASIA (LEVE)	68
PF CARDAN FORD (LEVE)	68
PF CARDAN FORD (PESADO)	100
PF CARDAN GM (LEVE)	68
PF CARDAN GM (PESADO)	100
PF CARDAN HYUNDAI (LEVE)	68
PF CARDAN MB (LEVE)	100
PF CARDAN MB (PESADO)	101
PF CARDAN SCANIA (PESADO)	101
PF CARDAN TOYOTA (LEVE)	68
PF CARDAN VOLVO (PESADO)	101
PF CARDAN VW (PESADO)	101
PF CHERRY (LEVE)	78
PF CHIPBOARD	144
PF CITROEN (LEVE)	78
PF ESTEPE	193
PF FACA FORRAGEIRA	127
PF FAROL	192
PF FIAT (LEVE)	78, 79, 80
PF FLANGEADO AÇO 8.8	141
PF FORD (LEVE)	80, 81
PF FORD (PESADO)	102
PF FRANCÊS C/PO	143
PF GM (LEVE)	81
PF GM (PESADO)	102
PF HONDA (LEVE)	82
PF HYUNDAI (LEVE)	82
PF IVECO (LEVE)	82
PF JEEP (LEVE)	82
PF KIA (LEVE)	82, 83
PF LÂMINA	127
PF LANTERNA	192
PF MB (LEVE)	83
PF MITSUBISHI (LEVE)	83
PF MOTOS	110, 111
PF NISSAN (LEVE)	83
PF P/CREMALHEIRA	127
PF PEUGEOT (LEVE)	83
PF RAM (LEVE)	83
PF RENAULT (LEVE)	83, 84
PF RODA AGRALE (PESADO)	114

## P

PF RODA ANTI FURTO	55
PF RODA ASIA (LEVE)	56
PF RODA CARRETA (PESADO)	115
PF RODA CITROEN (LEVE)	56
PF RODA CROMADO ALLEN	55
PF RODA CROMADO AUDI	53
PF RODA CROMADO BMW	53
PF RODA CROMADO CHRYSLER	53
PF RODA CROMADO CITROEN	53
PF RODA CROMADO FIAT	53
PF RODA CROMADO FORD	53
PF RODA CROMADO GM	53, 54
PF RODA CROMADO JEEP	54
PF RODA CROMADO MB	54
PF RODA CROMADO PEUGEOT	54
PF RODA CROMADO RENAULT	54
PF RODA CROMADO VW	54
PF RODA FIAT (LEVE)	56
PF RODA FORD (LEVE)	56, 57
PF RODA FORD (PESADO)	116, 117
PF RODA GM (LEVE)	57, 58
PF RODA GM (PESADO)	117
PF RODA HONDA (LEVE)	58
PF RODA HYUNDAI (LEVE)	58
PF RODA IVECO (LEVE)	59
PF RODA IVECO (PESADO)	117
PF RODA JEEP (LEVE)	59
PF RODA KIA (LEVE)	59
PF RODA MB (LEVE)	59
PF RODA MB (PESADO)	119 à 121
PF RODA MITSUBISHI (LEVE)	59
PF RODA NISSAN (LEVE)	59
PF RODA PEUGEOT (LEVE)	59, 60
PF RODA RENAULT (LEVE)	60
PF RODA SCANIA (PESADO)	122, 123
PF RODA TOYOTA (LEVE)	60
PF RODA TRATOR CBT (PESADO)	126
PF RODA TRATOR FORD (PESADO)	126
PF RODA TRATOR MASSEY (PESADO)	126
PF RODA TRATOR VALMET (PESADO)	126, 127
PF RODA VOLARE(PESADO)	114
PF RODA VOLVO (PESADO)	124
PF RODA VW (LEVE)	60
PF RODA VW (PESADO)	123, 124

## P

PF ROSCA MÁQUINA	146
PF R/M CAB CHATA PHILIPS	146
PF R/M CAB CILÍNDRICA SIMPLES	146
PF R/M CAB PANELA PHILIPS	146
PF R/M CAB REDONDA SIMPLES	146
PF SCANIA	84
PF SEXT AÇO 10.9	141
PF SEXT AÇO 5	142
PF SEXT AÇO 8.8	141
PF SEXT FERRO POLIDO	143
PF SEXT FERRO ZINCADO	143
PF TOYOTA (LEVE)	84
PF TRATOR	127
PF UNIVERSAL	87, 88
PF VOLVO	87
PF VW (LEVE)	84 à 87
PF VW (PESADO)	103
PINO CARROCERIA	106, 194
PINO DOBRADIÇA	192, 193
PINO ELÁSTICO	135
PINO TRAVAMENTO PORTA	193
PO ALTO FALANTE	91
PO BORBOLETA	149
PO CARÇAÇA FORD (LEVE)	92
PO CARÇAÇA FORD (PESADO)	103
PO CARÇAÇA GM (PESADO)	103
PO CARÇAÇA MB (PESADO)	103
PO CARÇAÇA TOYOTA (LEVE)	92
PO CARÇAÇA VW (PESADO)	103
PO CARDAN ASIA (LEVE)	68
PO CARDAN FORD (PESADO)	100
PO CARDAN HYUNDAI (LEVE)	68
PO CARDAN MB (PESADO)	100
PO CARDAN TOYOTA (LEVE)	68
PO CARDAN VOLVO (PESADO)	101
PO CARROCERIA	106, 194
PO CENTRALIZADORA RODA (PESADO)	125
PO DÓDI-LOC	151
PO DUPLA	150
PO ESTEPE	193
PO FIAT (LEVE)	89
PO FLANGEADA	151
PO FORD (LEVE)	89
PO FORD (PESADO)	103

# ÍNDICE POR PRODUTOS

## P

PO GM (LEVE)	89, 90
PO GM (PESADO)	103
PO HONDA (LEVE)	90
PO HYUNDAI (LEVE)	90
PO IMPORTADO (LEVE)	90
PO KIA (LEVE)	90
PO MOTOS	111
PO PARLOCK	151
PO PEUGEOT (LEVE)	90
PO PF LÂMINA	127
PO RÁPIDA CITROEN (LEVE)	92
PO RÁPIDA FIAT (LEVE)	92
PO RÁPIDA FORD (LEVE)	92
PO RÁPIDA FORD (PESADO)	103
PO RÁPIDA GM (LEVE)	92, 93
PO RÁPIDA HONDA (LEVE)	93
PO RÁPIDA IVECO (LEVE)	93
PO RÁPIDA JEEP (LEVE)	93
PO RÁPIDA RAM (LEVE)	93
PO RÁPIDA RENAULT (LEVE)	93
PO RÁPIDA TOYOTA (LEVE)	93
PO RÁPIDA UNIVERSAL	93
PO RÁPIDA VW (LEVE)	93
PO RENAULT (LEVE)	90
PO RODA AGRALE (PESADO)	114
PO RODA ANTI FURTO	55
PO RODA ASIA (LEVE)	56
PO RODA CARRETA (PESADO)	114, 115
PO RODA CROMADO ALLEN	55
PO RODA CROMADO CHRYSLER	53
PO RODA CROMADO FORD	53
PO RODA CROMADO GM	53, 54
PO RODA CROMADO HONDA	54
PO RODA CROMADO HYUNDAI	54
PO RODA CROMADO LAND ROVER	54
PO RODA CROMADO MITSUBISHI	54
PO RODA CROMADO NISSAN	54
PO RODA CROMADO SUZUKI	54
PO RODA CROMADO TOYOTA	54
PO RODA CROMADO VW	54
PO RODA FORD (LEVE)	56, 57
PO RODA FORD (PESADO)	116, 117
PO RODA GM (LEVE)	58
PO RODA GM (PESADO)	117

## P

PO RODA HONDA (LEVE)	58
PO RODA HYUNDAI (LEVE)	58
PO RODA IMPLEMENTOS AGRÍCOLA (PESADO)	127
PO RODA IVECO (LEVE)	59
PO RODA KIA (LEVE)	59
PO RODA MB (LEVE)	59
PO RODA MB (PESADO)	121 à 123
PO RODA MITSUBISHI (LEVE)	59
PO RODA NISSAN (LEVE)	59
PO RODA SCANIA (PESADO)	123
PO RODA TOYOTA (LEVE)	60
PO RODA TRATOR AGRÍCOLA (PESADO)	127
PO RODA TRATOR CBT (PESADO)	126
PO RODA TRATOR FORD (PESADO)	126
PO RODA TRATOR MASSEY (PESADO)	126
PO RODA TRATOR VALMET (PESADO)	126, 127
PO RODA VOLARE (PESADO)	114
PO RODA VOLVO (PESADO)	124
PO RODA VW (LEVE)	60
PO RODA VW (PESADO)	123, 124
PO SEXT	149
PO SEXT AÇO 5	150
PO SEXT AÇO 8.8	150, 151
PO TOYOTA (LEVE)	90
PO UNIVERSAL	91
PO VW (LEVE)	90, 91
PRIS (LEVE)	94, 95, 96
PRIS (PESADO)	104
PRIS CUBO TOYOTA (LEVE)	60
PRIS MOTOS	111
PRIS RODA SCANIA (PESADO)	122, 123
PRIS RODA VOLVO (PESADO)	124
PRIS RODA VW (PESADO)	123, 124

## Q

QUÍMICOS	18 à 42
----------	---------

## R

REBITADOR	50
REBITE LONA FREIO	97, 104, 152
REBITE REPUXO	152
REFLETOR PARACHOQUE	187, 188

## S

SANGRADOR FREIO (LEVE)	96
SANGRADOR FREIO (PESADO)	103
SUPORTE QUEBRA-SOL	194

## T

TAMPA PORTA FUSÍVEL	194
TAMPÃO ASSOALHO	194
TAMPÃO PORTA FUSÍVEIS	194
TAMPÃO PORTA MALA	194
TRAVA ARANHA CARCAÇA FORD (LEVE)	92
TRAVA ARANHA CARCAÇA FORD (PESADO)	103
TRAVA ARANHA CARCAÇA GM (PESADO)	103
TRAVA ARANHA CARCAÇA TOYOTA (LEVE)	92
TRAVA ARANHA MB (PESADO)	103
TRAVA ARANHA VW (PESADO)	103
TRAVA ARGOLA TRATOR	106, 127
TRAVA VARÃO FIAT (LEVE)	98
TRAVA VARÃO FORD (LEVE)	98
TRAVA VARÃO FORD (PESADO)	103
TRAVA VW (LEVE)	98
TRINCO QUEBRA CORREDIÇA	194
TRINCO QUEBRA VENTO	194
TUCHO VELA FIAT (LEVE)	98
TUCHO VELA FORD (LEVE)	98
TUCHO VELA GM (LEVE)	98
TUCHO VELA VW (LEVE)	98

## V

VÁLVULA PNEUS	50
---------------	----



SÃO PAULO E GRANDE SP

**11 2984 6840**

DEMAIS REGIÕES

**0800 7773068**

# QUÍMICOS



Vendas



Índice Remissivo



100 anos de inovação na Indústria Automotiva

**3M** Ciência. Aplicada à vida.™

<p><b>3M</b></p> <p><b>ADESIVO PARA JUNTAS</b></p>  <p><b>56800</b></p> <p>ADESIVO PARA JUNTAS <b>73 g</b> Adesivo para juntas de motor. Resiste a altas pressões e temperaturas até 121°C. Secagem rápida.</p> <p>*caixa c/24 unid.</p>	<p><b>3M</b></p> <p><b>COLA PARA LONA DE FREIO</b></p>  <p><b>56854</b></p> <p>COLA PARA LONA FREIO (NITRÍLICO) <b>800 g</b> Alta performance seca rapidamente com um tempo aberto de 40 min. Suas colagens são fortes, resistindo às intempéries e danos causados por água, óleos e combustíveis.</p> <p>caixa c/12 unid.</p>		
<p><b>3M</b></p> <p><b>56709</b></p>  <p>SUPER ADESIVO CONTATO <b>75 g</b> Tapeçaria em Geral, guarnição de borracha, couro, feltro, plásticos e fórmicas.</p> <p>Unitário</p>	<p><b>3M</b></p> <p><b>56851</b></p>  <p>COLA CONTATO TAPECEIRO SPRAY 76 <b>330 g</b> Suporta temperaturas de até 85°C. Secagem e colagem rápida. Bico ajustável para uma aplicação mais precisa.</p> <p>caixa c/12 unid.</p>	<p><b>3M</b></p> <p><b>56744</b></p>  <p>ADESIVO SPRAY 75 <b>300 g</b> Indicado quando existe a necessidade de descolar o material posteriormente, sem danificar as superfícies coladas.</p> <p>Unitário</p>	<p><b>3M</b></p> <p><b>56745</b></p>  <p>ADESIVO SPRAY 77 <b>330 g</b> Indicado para uniões envolvendo isopor, rotulagens em geral e paletização.</p> <p>Unitário</p>
<p><b>3M</b></p> <p><b>56806</b></p>  <p>MASSA DE POLIR DIAMANTE <b>1 kg</b> Pode ser utilizada em todos os tipos de pintura. Proporciona brilho intenso.</p> <p>caixa c/12 unid.</p>	<p><b>3M</b></p> <p><b>56808</b></p>  <p>MASSA DE POLIR PREMIUM <b>1 kg</b> Remove os riscos do lixamento e prepara a peça para o lustro. Ótimo poder de corte e rendimento. Fácil de limpar e a base de água.</p> <p>caixa c/12 unid.</p>	<p><b>3M</b></p> <p><b>56711</b></p>  <p>POLIDOR PREMIUM <b>1 kg</b> Perfeito para remover riscos de lixamentos, contaminações e outros defeitos na pintura.</p> <p>Unitário</p>	<p><b>3M</b></p> <p><b>56812</b></p>  <p>CERA BRILHO <b>200 g</b> Fácil aplicação e remoção. Remove pequenas marcas, arranhões e outros tipos de mancha. Utilizada em todo o processo de polimento automotivo. Contém silicone e carnaúba.</p> <p>caixa c/06 unid.</p>
<p><b>3M</b></p> <p><b>56810</b></p>  <p>LÍQUIDO LUSTRADOR PRETO <b>500 ml</b> Para todos os tipos de pinturas automotivas. Fácil de aplicar. Elimina marcas de boinas e micro riscos. Brilho intenso. Não mancha partes plásticas.</p> <p>caixa c/12 unid.</p>	<p><b>3M</b></p> <p><b>56811</b></p>  <p>AUTO BRILHO <b>500 ml</b> Fácil remoção. Não contém cera nem silícone. Pode ser aplicado em todas as cores de veículos. Elimina as imperfeições da superfície e elimina micro riscos.</p> <p>caixa c/12 unid.</p>	<p><b>3M</b></p> <p><b>56734</b></p>  <p>FINESSE-IT <b>500 ml</b> O produto ideal para polimento na repintura.</p> <p>Unitário</p>	<p><b>3M</b></p> <p><b>56754</b></p>  <p>CERA PROTETORA PLUS <b>500 ml</b> Desenvolvido para promover a proteção e conservação de pinturas automotivas.</p> <p>Unitário</p>

<p><b>3M</b> <b>56858</b></p> <p><b>BOINA DUPLA FACE NORMAL PN33313</b></p> <p>Ideal para refinar riscos de lixa mais finos e outros defeitos na superfície da tinta.</p>  <p>Unitário</p>	<p><b>3M</b> <b>56798</b></p> <p><b>PANO MICRO AUTO</b></p> <p>Utilizado em uma ampla variedade de objetos, incluindo superfícies delicadas.</p>  <p>40 x 60cm</p> <p>Unitário</p>	<p><b>3M</b> <b>56799</b></p> <p><b>PANO MICROFIBRA AUTO</b></p> <p>Pano amarelo para remoção de produtos, lustro e secagem.</p>  <p>40 x 40cm</p> <p>Unitário</p>	<p><b>3M</b> <b>56807</b></p> <p><b>AUTO REFRESH 120 g</b></p> <p>Revitaliza couro, plástico e vinil. Restaura a aparência original, aroma refrescante de limão. Não gorduroso.</p>  <p>caixa c/12 unid.</p>
<p><b>3M</b> <b>56805</b></p> <p><b>ELIMINA RISCO 120 g</b></p> <p>Ótimo acabamento com resultados profissionais. Remove riscos superficiais da pintura e manchas em vidros automotivos.</p>  <p>caixa c/12 unid.</p>	<p><b>3M</b> <b>56740</b></p> <p><b>AUTO SILICONE GEL 120 g</b></p> <p>Ele limpa e rejuvenesce o seu automóvel protegendo o contra raios UV.</p>  <p>Unitário</p>	<p><b>3M</b> <b>56867</b></p> <p><b>PAPEL DE POLIMENTO</b></p> <p><b>PACOTE COM 10 FOLHAS</b></p> <p>Utilizado para aplicação e remoção de cera.</p>  <p>Unitário</p>	<p><b>3M</b> <b>56737</b></p> <p><b>LIMPA TELA LCD 100 ml</b></p> <p>Indicado para limpeza das mais diversas telas, removendo manchas e resíduos.</p>  <p>Unitário</p>
<p><b>3M</b> <b>56732</b></p> <p><b>ESPONJA ABRASIVA AUTOMOTIVA ULTRAFINA</b></p>  <p>114mm x 139mm</p> <p>Unitário</p>	<p><b>3M</b> <b>56733</b></p> <p><b>ESPONJA DUPLA AÇÃO ALTA PERFORMANCE</b></p> <p>Ideal para lavar carros, motos, barcos e bicicletas delicadas.</p>  <p>140mm x 90mm x 40mm</p> <p>Unitário</p>	<p><b>3M</b> <b>MÁSCARA CONTRA PÓ (PFF-2)</b></p> <p><b>56813</b></p> <p><b>MÁSCARA (PFF-2) CONTRA PÓ AZUL</b></p> <p>Indicado na retenção de partículas não oleosas com tratamento eletrostático. Fácil de respirar com alta capacidade de retenção de partículas.</p>  <p>caixa c/10 unid.</p>	
<p><b>3M</b> <b>FITA DUPLA FACE FRISOS E EMBLEMAS AUTOMOTIVOS</b></p> <p><b>56866</b> 9,5mm x 20m caixa c/24 unid.</p> <p><b>56865</b> <b>TRANSPARENTE</b> 9,5mm x 20m Unitário</p> <p><b>56843</b> 12mm x 3m caixa c/24 unid.</p> <p><b>56864</b> <b>TRANSPARENTE</b> 12mm x 3m Unitário</p>  <p>Indicada para fixação de frisos, emblemas automotivos e pequenos objetos. Adere em pinturas comuns, de baixa energia superficial, e sistemas de pintura resistentes a riscos e danos. Excelente adesão inicial e alta resistência.</p>		<p><b>3M</b> <b>FITA AMARELA MASCARAMENTO AUTOMOTIVO</b></p> <p><b>56852</b> 18mm x 40m caixa c/12 unid.</p> <p><b>56855</b> 16mm x 40m *emb. c/10 unid.</p> <p><b>56842</b> 18mm x 50m caixa c/12 unid.</p> <p><b>56856</b> 24mm x 40m *emb. c/09 unid.</p> <p><b>56857</b> 48mm x 40m *emb. c/06 unid.</p>  <p>Desenvolvida especialmente para o uso profissional no mascaramento automotivo, mas também pode ser utilizada em todas as etapas de funilaria e pintura. Resistência da temperatura até 121°C durante 30 minutos.</p>	

## 3M FITA ISOLANTE IMPERIAL SLIM



\*emb. c/10 unid.

**56844**  
18mm x 5m

**56845**  
18mm x 10m

**56846**  
18mm x 20m

## 3M FITA ISOLANTE ANTICHAMA 33+



emb. c/10 unid.

**56847**  
19mm x 5m

**56848**  
19mm x 10m

Uso: instalações em geral.

## 3M FITA CREPE PROFISSIONAL SCOTCH BLUE



Unitário

Uso: Rodapés, batentes, portas paredes pintadas ou janelas.

**56870**  
18mm x 50m

**56871**  
24mm x 50m

**56872**  
48mm x 50m

## 3M 56849



19mm x 2m

emb. c/12 unid.

FITA ISOLANTE "AUTOFUSÃO" PROFISSIONAL Alto isolamento para emendas e terminações de cabos de baixa, média e alta tensão, criando uma conexão segura e firme. Resistente à umidade.

## 3M 56850



45mm x 5m

caixa c/100 unid.

FITA SILVER TAPE Ideal para reparos provisórios, fixações diversas e manutenções de forma rápida. Possui alta adesão e é resistente à água. Adequada para reparos e manutenção em geral.

## 3M 56890




DISCO TRIZACT

Remoção de defeitos da pintura nas operações anteriores à etapa de polimento.

GRÃO: P8000  
DIÂM: 152mm

Unitário

## 3M 56891




DISCO TRIZACT

Remoção de defeitos da pintura nas operações anteriores à etapa de polimento.

GRÃO: P3000  
DIÂM: 152mm

Unitário

## 3M



caixa c/25 unid.

## DISCO FIBRA DESBASTE

FURO: 22,3mm  
DIÂM: 115mm - 4.1/2"

**56837**  
GRÃO 24

**56838**  
GRÃO 36

**56839**  
GRÃO 60

Uso: Preparação de chapas, funilarias, etc...

## 3M



\*emb. c/10 unid.

## DISCO BLUE 321U

Disco para lixamento a seco.  
152mm 7 Furos 6 Polegadas

**56881**  
GRÃO 40

**56882**  
GRÃO 80

**56883**  
GRÃO 120

**56884**  
GRÃO 150

**56885**  
GRÃO 220

**56886**  
GRÃO 320

**56887**  
GRÃO 400

**56888**  
GRÃO 600

**56889**  
GRÃO 800

## 3M



\*emb. c/10 unid.

## LIXA BLUE 338U 225x275mm

Lixa em folha para lixamento seco.

**56873**  
GRÃO 80

**56874**  
GRÃO 120

**56875**  
GRÃO 150

**56876**  
GRÃO 220

**56877**  
GRÃO 320

**56878**  
GRÃO 400

**56879**  
GRÃO 600

**56880**  
GRÃO 800



SIGA-NOS NO  
INSTAGRAM

@dinparautomotiva

**3M**



\*emb. c/10 unid.

**LIXA SECO 225x275mm**

Estas folhas fornecem produtividade com ampla variedade de aplicações.

**56785**

GRÃO 40

**56788**

GRÃO 80

**56781**

GRÃO 120

**56782**

GRÃO 150

**56783**

GRÃO 220

**56784**

GRÃO 320

**56786**

GRÃO 400

**56787**

GRÃO 600

**56789**

GRÃO 800

**3M**



\*emb. c/10 unid.

**LIXA MASSA / MADEIRA 225x275mm**

**56779**

GRÃO 60

**56780**

GRÃO 80

**56775**

GRÃO 100

**56776**

GRÃO 120

**56777**

GRÃO 150

**56778**

GRÃO 180

**56747**

GRÃO 220

Lixa em folha para lixamento seco. Lixamento de rebocos, gessos, argamassas, pinturas de paredes e em madeiras em geral.

**3M**

**LIXA DE FERRO**

225x275mm

\*emb. c/10 unid.

EMB. C/\* = Quantidade mínima obrigatória ou múltiplos.



**Indicado para metais ferrosos. Grande poder de corte. Resiste ao calor.**

**56814** GRÃO 36

**56819** GRÃO 100

**56815** GRÃO 40

**56820** GRÃO 120

**56816** GRÃO 50

**56821** GRÃO 150

**56817** GRÃO 60

**56822** GRÃO 180

**56818** GRÃO 80

**56823** GRÃO 220

**3M**

**LIXA D' AGUA**

230x280mm

\*emb. c/10 unid.

EMB. C/\* = Quantidade mínima obrigatória ou múltiplos.



**Indicado para lixamento de massa plástica, rápida e primers.**

**56824** GRÃO 80

**56830** GRÃO 240

**56825** GRÃO 100

**56831** GRÃO 280

**56826** GRÃO 120

**56832** GRÃO 320

**56827** GRÃO 150

**56833** GRÃO 360

**56828** GRÃO 180

**56834** GRÃO 400

**56829** GRÃO 220


**56836** GRÃO 600

**3M**

**LIXA D' AGUA Para Polimento**

\*emb. c/10 unid.

EMB. C/\* = Quantidade mínima obrigatória ou múltiplos.



**Indicado para acabamento de pinturas. Pequeno grau de aspereza e toque de leveza.**

225x275mm

139x228mm

**56841** GRÃO 1.200

**56861** GRÃO 2.000

**56860** GRÃO 1.500

**56862** GRÃO 2.500

**56863** GRÃO 3.000



Nosso portfólio nos posiciona para oferecer desempenho e margens operacionais diferenciadas em qualquer ambiente de mercado.





## SILICONE ULTRA BLACK



**56640**

**ULTRA BLACK**  
**85 g**

Silicone neutro. ideal para cárter, tampa válvula, coletores de óleo e admissão.

Resistente até 260°C.

caixa c/12 unid.



## SILICONE ULTRA GREY



**56642**

**ULTRA GREY**  
**85 g**

Silicone neutro. ideal para comandos válvula, transmissão/ diferencial e juntas rígidas para alto torque.

Resistente até 315°C.

caixa c/12 unid.



**56641**



**ULTRA COPPER**  
**85 g**  
Silicone neutro ideal para coletor escape, tampa comando distribuição. Para altas temperaturas (315° constante e 371° intermitente)

caixa c/12 unid.



**56735**



**SILICONE ALTA TEMPERATURA ACÉTICO VERMELHO**  
**50 g**  
Forma junta de motores. Para altas temperaturas (220° constante e 260° intermitente)

caixa c/25 unid.



**56739**



**SILICONE TRANSPARENTE ACÉTICO**  
**50 g**  
Vedação para uso automotivo e geral.

caixa c/25 unid.



**56637**



**VEDA FLANGES**  
**55 g**  
Elimina junta de sistema flangeado até 150°. Para câmbio alumínio MERCEDES BENZ.

caixa c/12 unid.



**56648**



**ADESIVO ESPELHO RETROVISOR**  
**0,9 ml**  
Adesivo bicomponente para fixação de espelhos retrovisores em parabrisas de veículos.

caixa c/12 unid.



**56748**



**TRAVA ROSCA TORQUE ALTO RA3 VERMELHO**  
**15 g**  
Parafusos, porcas, prisioneiros e etc. Com diâmetro grande, acima 0,45mm.

caixa c/20 unid.



**56749**



**TRAVA ROSCA TORQUE ALTO RA3 VERMELHO**  
**40 g**  
Parafusos, porcas, prisioneiros, etc. Com diâmetro grande, acima 0,12mm.

caixa c/10 unid.



**56746**



**TRAVA ROSCA TORQUE MÉDIO RM1 VERMELHO**  
**15 g**  
Parafusos, porcas, prisioneiros. Com diâmetro médio, fácil desmontagem até 0,14mm.

caixa c/20 unid.



**56680**



**TRAVA ROSCA TORQUE MÉDIO AZUL**  
**6 g**  
Trava parafuso de média resistência de M6 (1/4) até M20 3/4.

caixa c/12 unid.



**56681**



**TRAVA ROSCA TORQUE ALTO VERMELHO**  
**6 g**  
Trava parafuso de alto torque roscas de M6 até M20 (1/12).

caixa c/12 unid.



**56756**



**PU 55**  
**310 ml**  
**COLA PARABRISA**  
Adesivo vedante parabrisas, tempo de liberação do veículo. 2 horas (s/air bag), 4 horas (c/ air bag).

caixa c/24 unid.



**56631**



**EPÓXI TITÂNIO**  
**25 ml**  
Suporta até 150° indicado para reparos de qualquer material metálico. Resistente a 4500 Psi.

caixa c/06 unid.



**56685**



**EPÓXI PARA PLÁSTICO TRANSPARENTE**  
**25 g**  
Utilizado em reservatórios de plásticos em geral como faróis/ lanternas.

caixa c/12 unid.



**56687**



**EPÓXI PARA PLÁSTICOS PRETOS**  
**25 g**  
Utilizado em painéis e tanques de combustível.

caixa c/12 unid.



**56632**



**EPÓXI 5 MINUTOS**  
**25 ml**  
Adesivo epoxy de uso geral. Ideal em cromo, fibra de vidro, vidro, plástico rígido, metal e borracha.

caixa c/12 unid.



**56647**



**FAST ORANGE**  
**4 L**  
Para limpeza das mãos biodegradável. Contém pedra pomes para remoção de sujeira pesada. Emb. c/dosador.

caixa c/04 unid.



EMB. C\* = Quantidade mínima obrigatória ou múltiplos.

<p><b>56517</b></p> <p><b>SILICONE 598 BLACK</b> <b>85 g</b> Silicone neutro indicado substituir juntas cárter motor, coletores. Para altas temperaturas (304° constante e 260° intermitente).</p> <p>caixa c/12 unid.</p>	<p><b>56518</b></p> <p><b>SILICONE 5699 GREY</b> <b>85 g</b> Silicone neutro indicado substituir juntas, tampa válvula, cárter câmbio. Para altas temperaturas (304° constante e 260° intermitente).</p> <p>caixa c/12 unid.</p>	<p><b>56519</b></p> <p><b>SILICONE 5920 COPPER</b> <b>55 g</b> Silicone indicado para motores de alta performance junta cabeçote, bomba d' água. Para altas temperaturas (316° constante e 350° intermitente).</p> <p>caixa c/12 unid.</p>	<p><b>56524</b></p> <p><b>SUPERFLEX SILICONE VERMELHO ACÉTICO</b> <b>55 g</b> Silicone acético. Adere e veda flanges motores e câmbios. Resistente a temperatura até 315°C.</p> <p>caixa c/12 unid.</p>
<p><b>56522</b></p> <p><b>SUPERFLEX SILICONE PRETO ACÉTICO</b> <b>55 g</b> Silicone acético para altas temperaturas indicado para adesão de vidros, plásticos e metais.</p> <p>caixa c/12 unid.</p>	<p><b>56523</b></p> <p><b>SUPERFLEX SILICONE CINZA ACÉTICO</b> <b>55 g</b> Silicone acético para altas temperaturas indicado para adesão de vidros, plásticos e metais.</p> <p>caixa c/12 unid.</p>	<p><b>56527</b></p> <p><b>SUPERFLEX MAXX PRETO NEUTRO</b> <b>80 g</b> Silicone neutro para altas temperaturas indicado para adesão de vidros, plásticos e metais.</p> <p>caixa c/24 unid.</p>	<p><b>56526</b></p> <p><b>SUPERFLEX MAXX CINZA NEUTRO</b> <b>80 g</b> Silicone neutro para altas temperaturas indicado para adesão de vidros, plásticos e metais.</p> <p>caixa c/24 unid.</p>
<p><b>56528</b></p> <p><b>MULT VEDANTE 1114 BRANCO</b> <b>100 g</b> Indicado para vedação em flanges e conexões Resistente a temperaturas até 150°C.</p> <p>*emb. c/06 unid. caixa c/24 unid.</p>	<p><b>56504</b></p> <p><b>VEDA FLANGES 518 VERMELHO</b> <b>15 g</b> Vedante para uso em flanges rígidas de ferro alumínio e superfícies aço. Resistente a temperaturas até 150°C.</p> <p>caixa c/12 unid.</p>	<p><b>56502</b></p> <p><b>TRAVA ROSCAS ALTO TORQUE 277 VERMELHO</b> <b>10 g</b> Trava roscas de alta resistência para medidas até 36mm.</p> <p>caixa c/12 unid.</p>	<p><b>56521</b></p> <p><b>TRAVA ROSCAS ALTO TORQUE 277 VERMELHO</b> <b>50 g</b> Trava roscas de alta resistência para medidas até 36mm.</p> <p>caixa c/10 unid.</p>
<p><b>56624</b></p> <p><b>VEDA ROSCA E VEDA FLANGES (2 EM 1) 5156</b> <b>15 g</b> Adesivo multiuso, pode ser aplicado p/ preenchimento de folgas, veda tubulações e conexões metálicas de até 2 polegadas.</p> <p>caixa c/12 unid.</p>	<p><b>56626</b></p> <p><b>TRAVA ROSCA E FIXA ROLAMENTO (2 EM 1) 2760</b> <b>10 g</b> Ideal para aplicações em trava porcas, parafusos e possui alta resistência a desmontagem. Tempo de cura parcial é de 30min.</p> <p>caixa c/12 unid.</p>	<p><b>56501</b></p> <p><b>TRAVA ROSCAS MÉDIO TORQUE 242 AZUL</b> <b>10 g</b> Trava roscas de média resistência para medidas até 20mm.</p> <p>caixa c/12 unid.</p>	<p><b>56506</b></p> <p><b>FIXAÇÃO CILÍNDRICA 601 VERDE</b> <b>10 g</b> Alta resistência para montagens permanentes. baixa viscosidade, preenche pequenas folgas. Resistente até 150°C.</p> <p>caixa c/12 unid.</p>



EMB. C\* = Quantidade mínima obrigatória ou múltiplos.

<p><b>56507</b></p> <p><b>FIXAÇÃO CILÍNDRICA 660 CINZA</b> <b>15 g</b> Grandes folgas usada na montagem rolamentos, polias e eixos. Indicado para pçs desgastadas. Resistente até 150° C.</p> <p>caixa c/12 unid.</p>	<p><b>56508</b></p> <p><b>ADESIVO PARA ESPELHO RETROVISOR</b> <b>0,6 ml</b> Adesão de espelhos retrovisores em carros nacionais e importados.</p> <p>caixa c/12 unid.</p>	<p><b>56516</b></p> <p><b>SUPER LUB 300 ml</b> Lubrifica e protege máquinas, ferramentas, eixos, cabos, fechaduras e rolamentos.</p> <p>caixa c/12 unid.</p>	<p><b>56512</b></p> <p><b>SILENCIADOR PARA FREIO A DISCO 220 ml</b> Elimina chiados causados pelo contato da pinça com a parte traseira da pastilha.</p> <p>caixa c/12 unid.</p>
<p><b>56520</b></p> <p><b>AUTO 100 300 ml</b> Limpa bicos, carburadores, válvula admissão, escapamento e pistões. Não possui amônia, não agride o meio ambiente e preserva a saúde do aplicador.</p> <p>caixa c/12 unid.</p>	<p><b>56505</b></p> <p><b>POWER CLEAN 300 ml</b> Limpa bicos, carburadores, válvula admissão, escapamento e pistões. Não possui amônia, não agride o meio ambiente e preserva a saúde do aplicador.</p> <p>caixa c/12 unid.</p>	<p><b>56622</b></p> <p><b>DESENGRAXANTE POWER ONE 5 l</b> Produto biodegradável a base d'água, tem alto poder de limpeza. Ideal para remoção de óleos, graxas, gorduras.</p> <p>caixa c/12 unid.</p>	<p><b>56713</b></p> <p><b>DUREPOXI LÍQUIDO TRANSPARENTE 16 g</b> É ideal para pequenas colagens e reparos. Resiste à temperaturas de até 70°C. Seca em apenas 10 minutos.</p> <p>caixa c/06 unid.</p>
<p><b>56513</b></p> <p><b>ADESIVO INSTANTÂNEO POWER FLEX GEL 2 g</b> Adesivo instantâneo profissional uso geral.</p> <p>caixa c/24 unid.</p>	<p><b>56509</b></p> <p><b>ADESIVO INSTANTÂNEO 451 3 g</b> Adesivo instantâneo profissional uso geral.</p> <p>*caixa c/24 unid.</p>	<p><b>56510</b></p> <p><b>ADESIVO INSTANTÂNEO 451 5 g</b> Adesivo instantâneo profissional uso geral. (Frasco longa vida).</p> <p>caixa c/24 unid.</p>	<p><b>56514</b></p> <p><b>ADESIVO INSTANTÂNEO 60 SEGUNDOS 20 g</b> Cola a maioria dos materiais em até 60 segundos de maneira extra forte.</p> <p>caixa c/12 unid.</p>
<p><b>56714</b></p> <p><b>ADESIVO INSTANTÂNEO CASCOLA 451 20 g</b> É ideal para colagens em metal, madeira, borracha, porcelana, plástico e cortiça.</p> <p>*caixa c/08 unid.</p>	<p><b>56715</b></p> <p><b>CASCOLA EXTRA ADESIVO DE CONTATO 30 g</b> Uso tapeçaria e geral.</p> <p>caixa c/24 unid.</p>	<p><b>56705</b></p> <p><b>DUREPOXI BI-COMPONENTE FILETE 50 g</b></p> <p>caixa c/12 unid.</p>	<p><b>56706</b></p> <p><b>DUREPOXI BI-COMPONENTE FILETE 100 g</b></p> <p>caixa c/12 unid.</p>



# PERFORMANCE ACIMA DE TUDO.

## ORBI QUÍMICA

## white lub<sup>®</sup> SUPER



Conheça toda linha Orbi Química acessando: [www.orbiquimica.com.br](http://www.orbiquimica.com.br)



Orbi Química



orbi\_quimica



/orbi quimica

<p><b>56543</b></p> <p><b>WHITE LUB</b> <b>300 ml</b> Elimina a ferrugem e umidade, desengripa lubrifica e protege partes metálicas expostas à umidade.</p> <p><i>*caixa c/12 unid.</i></p>	<p><b>56551</b></p> <p><b>SILICONE ALTA TEMPERATURA VERMELHO</b> <b>50 g</b> Silicone neutro. Proporciona adesão e veda flanges motores e câmbios. Resistente a temperatura até 320°C.</p> <p><i>*caixa c/12 unid.</i></p>	<p><b>56552</b></p> <p><b>SILICONE ALTA TEMPERATURA CINZA</b> <b>50 g</b> Silicone indicado p/substituir juntas convencionais tampa válvula, carter câmbio. Resistente a temperaturas até 320°C.</p> <p><i>*caixa c/12 unid.</i></p>	<p><b>56553</b></p> <p><b>SILICONE ALTA TEMPERATURA PRETO</b> <b>50 g</b> Silicone indicado p/substituir juntas carter motor, coletores. Resistente a temperaturas até 320°C.</p> <p><i>*caixa c/12 unid.</i></p>									
<p><b>56542</b></p> <p><b>ADESIVO PARA JUNTAS</b> <b>75 g</b> Adesivo para juntas de motor. Resiste a altas pressões e temperaturas secagem rápida.</p> <p><i>*emb. c/06 unid. caixa c/36 unid.</i></p>	<p><b>56573</b></p> <p><b>ORBI 1304 JUNTA LIQUIDA SEMI-SECATIVO BRANCO</b> <b>100 g</b> Vedação de juntas, flanges e tubulações lisas ou rosqueadas.</p> <p><i>*caixa c/12 unid.</i></p>	<p><b>56546</b></p> <p><b>VEDA ESCAPE</b> <b>100 g</b> Vedador de escap. próprio p/vedação furos, rachaduras encaixes juntas escapamento. Resiste a altas temperaturas.</p> <p><i>*emb. c/06 unid. caixa c/36 unid.</i></p>	<p><b>56554</b></p> <p><b>SILICONE TRANSPARENTE</b> <b>50 g</b> Veda e cola materiais diversos, inclusive fibra de vidro.</p> <p><i>*caixa c/12 unid.</i></p>									
<p><b>56563</b></p> <p><b>ORBI-EPÓXI BI-COMPONENTE</b> <b>40 g</b> Utilizado em artesanato e atividades industriais.</p> <p><i>caixa c/12 unid.</i></p>	<p><b>56557</b></p> <p><b>TRAVA ROSCA ALTO TORQUE VERMELHO</b> <b>10 g</b> Trava parafusos, para folga até 0,25mm.</p> <p><i>caixa c/12 unid.</i></p>	<p><b>56926</b></p> <p><b>RENOVADOR FAROL</b> <b>50 ml</b> Remove o fosco, o queimado e amarelado das lentes do farol, melhorando a nitidez e luminosidade.</p> <p><i>caixa c/12 unid.</i></p>	<p><b>56558</b></p> <p><b>ORBICAR 2000</b> <b>300 ml</b> Para limpeza de carburadores e bicos injetores. Limpa sem desmontagem Para motores a álcool e gas.</p> <p><i>caixa c/12 unid.</i></p>									
<p><b>56548</b></p> <p><b>LIMPA CONTATO</b> <b>300 ml</b> Remove graxa e óleo de contatos elétricos sem deixar resíduos.</p> <p><i>caixa c/12 unid.</i></p>	<p><b>56547</b></p> <p><b>GRAXA BRANCA SPRAY</b> <b>300 ml</b> Indicada para uso geral na linha automotiva equipamentos agrícolas e terraplanagem e na lubrificação náutica.</p> <p><i>caixa c/12 unid.</i></p>	<p><b>HIGIENIZADOR AR CONDICIONADO 200 ML</b></p> <table border="1"> <tbody> <tr> <td><b>56538</b></td> <td>CARRO NOVO</td> <td><i>caixa c/12 unid.</i></td> </tr> <tr> <td><b>56540</b></td> <td>FLORAL</td> <td><i>caixa c/12 unid.</i></td> </tr> <tr> <td><b>56541</b></td> <td>LAVANDA</td> <td><i>caixa c/12 unid.</i></td> </tr> </tbody> </table>		<b>56538</b>	CARRO NOVO	<i>caixa c/12 unid.</i>	<b>56540</b>	FLORAL	<i>caixa c/12 unid.</i>	<b>56541</b>	LAVANDA	<i>caixa c/12 unid.</i>
<b>56538</b>	CARRO NOVO	<i>caixa c/12 unid.</i>										
<b>56540</b>	FLORAL	<i>caixa c/12 unid.</i>										
<b>56541</b>	LAVANDA	<i>caixa c/12 unid.</i>										
<p><b>56738</b></p> <p><b>ADITIVO ORBI PROTETIVO RADIADOR ROSA</b> <b>1000 ml</b></p> <p><i>*caixa c/12 unid.</i></p>	<p><b>56985</b></p> <p><b>FLEX POWER</b> <b>200 ml</b> Tratamento para injeção de veículos alcool e gasolina.</p> <p><i>caixa c/12 unid.</i></p>	<p><b>56940</b></p> <p><b>LIMPA RADIADOR</b> <b>200 ml</b> Limpa em poucos minutos.</p> <p><i>caixa c/12 unid.</i></p>	<p><b>56991</b></p> <p><b>SELANTE RADIADOR</b> <b>200 ml</b> Veda pequenos furos ou vazamentos no sistema de arrefecimento.</p> <p><i>caixa c/12 unid.</i></p>									



**Conhecimento e Imaginação para desenvolver inovações líderes do setor.**



**56490**



**SILICONE BLACK**  
**95 g**  
 Silicone neutro  
 Não causa danos a sensores, resiste até 343°C.  
 Não corrosivo, especificado OEM, melhor resistência a óleo.

caixa c/12 unid.



**56491**



**SILICONE GREY**  
**95 g**  
 Silicone neutro  
 Não causa danos a sensores, resiste até 343°C.  
 Não corrosivo, especificado OEM, melhor resistência a óleo.

caixa c/12 unid.



**ADESIVO EPOXY TITÂNIO**



**56731**

**ADESIVO EPOXY TITÂNIO**  
**25 ml**  
 Adesivo multiuso cola e repara rapidamente superfícies.  
 Resistente a altas temperaturas: até 121 °C.  
 Secagem rápida de 4 a 6 minutos

caixa c/12 unid.

# ThreeBond



**MANUTENÇÃO E REPARO**

Produtos de qualidade para as mais diversas aplicações



**ThreeBond**

**56671**



**VEDADOR SINTÉTICO 1104 SEMI-SECATIVO BRANCO**  
**100 g**  
 Vedação de juntas, flanges e tubulações lisas ou rosqueadas.

caixa c/20 unid.

**ThreeBond**

**56664**



**SILICONE ALTA PERFORMANCE CINZA**  
**85 g**  
 Vedador silicone resistente à óleo de motor resiste a temperatura -60C a 200C. Carter e outros.

caixa c/12 unid.

**ThreeBond**

**ADESIVO INSTANTÂNEO**



**56660**

**ADESIVO INSTANTÂNEO SUPER 1000**  
**2 g**  
 Adesivo para materiais porosos e não porosos, ideal para frisos, emblemas, lanterna e etc.

\*caixa c/12 unid.

	<p><b>57000</b></p> <p><b>CAR 80 300 ml</b> Spray para limpeza de carburadores e bicos injetores. Limpa sem desmontagem. Para motores a alcool e gasolina.</p> <p>caixa c/12 unid.</p>	<p><b>57005</b></p> <p><b>CAR LUB 300 ml</b> Desengripante anti-ferrugem.</p> <p>caixa c/12 unid.</p>	<p><b>57006</b></p> <p><b>CAR FLUSH 400 ml</b> Removedor de borras, resíduos e vernizes.</p> <p>caixa c/12 unid.</p>
<p><b>57011</b></p> <p><b>CAR CONTATO 300 ml</b> Remove graxa e óleo de contatos elétricos sem deixar resíduos.</p> <p>caixa c/12 unid.</p>	<p><b>57021</b></p> <p><b>SILICONE SPRAY 300 ml</b> Lubrifica com segurança, impermeabiliza e protege superfícies metálicas e não metálicas, plástico, incluindo borracha e vinil.</p> <p>caixa c/12 unid.</p>	<p><b>57022</b></p> <p><b>GRAXA BRANCA LÍTIO SPRAY 300 ml</b> Lubrificante com características que proporciona lubrificação pesada, não derrete, não sai na chuva ou água.</p> <p>caixa c/12 unid.</p>	<p><b>57023</b></p> <p><b>GRAFITE SPRAY 300 ml</b> Alta penetração, isento do óleo, reduz o desgaste e secagem rápida.</p> <p>caixa c/12 unid.</p>
<p><b>57024</b></p> <p><b>VASELINA SPRAY 300 ml</b> Multiuso hidrorrepelente, antioxidante e reduz o desgaste</p> <p>caixa c/12 unid.</p>	<p><b>57012</b></p> <p><b>FIXADOR ANAERÓBICO TORQUE ALTO VERDE 10 g</b> Alta resistência à desmontagem, Ideal para o travamento, fixação e vedação.</p> <p>caixa c/12 unid.</p>	<p><b>57013</b></p> <p><b>TRAVA ROSCA ANAERÓBICO TORQUE MÉDIO AZUL 10 g</b> Média resistência a desmontagem, indicado para o travamento e vedação.</p> <p>caixa c/12 unid.</p>	<p><b>57014</b></p> <p><b>TRAVA ROSCA ANAERÓBICO TORQUE ALTO VERMELHO 10 g</b> Possui alta resistência a desmontagem. Ideal para travamento e vedação.</p> <p>caixa c/12 unid.</p>
<p><b>57019</b></p> <p><b>SILICONE INCOLOR MULTIUSO 50 g</b> Silicone flexível para reparos em gel. Ideal para aderir, vedar e isolar materiais não porosos. Contém antimofa e antifungo.</p> <p>*caixa c/12 unid.</p>	<p><b>57065</b></p> <p><b>SILICONE PRETO 85 g</b> Silicone neutro. Indicado para vedação de peças flangeadas, vedação de cárter carcaça do diferencial, caixa de transmissão e outros.</p> <p>caixa c/12 unid.</p>	<p><b>57066</b></p> <p><b>SILICONE CINZA 85 g</b> Silicone neutro. Indicado para vedação de peças flangeadas, vedação de cárter carcaça do diferencial, caixa de transmissão e outros.</p> <p>caixa c/12 unid.</p>	<p><b>57067</b></p> <p><b>SILICONE VERMELHO 50 g</b> É um silicone acético resistente a altas temperaturas do tipo RTV. ideal para vedação de motores, caldeiras, fornos, estufas, termostatos e outros.</p> <p>caixa c/12 unid.</p>
<p><b>57009</b></p> <p><b>WD-40 FLEXTOP 500 ml</b> Com o bico inteligente Flex Top ficou mais fácil e prático aplicar. Borrifando diretamente nas peças e superfícies, ou como jato, utilizando o canudo extensor para alcançar os lugares mais difíceis. Lubrifica, penetra, limpa, protege e elimina a umidade.</p> <p>caixa c/06 unid.</p>		<p><b>57010</b></p> <p><b>WD-40 300 ml</b> Ideal para usar em casa, no trabalho, no carro, etc. Também possui válvula 180° exclusiva que permite o uso com a lata de cabeça para baixo. Lubrifica, penetra, limpa, protege e elimina a umidade.</p> <p>caixa c/06 unid.</p>	

# RADNAQ<sup>®</sup>

AUTOMOTIVE



A **Radnaq** é uma indústria especializada em desenvolver produtos químicos automotivos, sendo este um mercado em contínua ascensão.

Desde 1995 atuando no mercado automotivo, desenvolvendo em laboratório próprio, produtos que são utilizados na manutenção de automóveis, motocicletas, caminhões, máquinas agrícolas, casas, barcos, entre outros. Produtos com tecnologia de última geração, garantia e qualidade comprovadas.

Contamos com uma equipe composta por profissionais experientes e criativos tendo como compromisso único, oferecer a seus clientes e parceiros novidades com o melhor custo benefício.

Nossos produtos antes de serem lançados no mercado são submetidos aos mais rigorosos testes de qualidade, que são comprovados através de certificados e laudos técnicos.

**Radnaq, a linha de produtos mais completa do Brasil.**

[www.radnaq.com.br](http://www.radnaq.com.br)



**RADNAQAUTOMOTIVE**

## MOTOR OIL LUBRIFICANTES













  <p>EMB. C/* = Quantidade mínima obrigatória ou múltiplos.</p>	 <p><b>56469</b></p> <p>ÓLEO MOTOR 0W20 SN 100% SINTÉTICO</p> <p>CLASSE: API-SN</p> <p>*caixa c/12 litros</p>	 <p><b>56445</b></p> <p>ÓLEO MOTOR 05W30 SN DIESEL 100% SINTÉTICO</p> <p>CLASSE API-SN ACEA C2/C3-12</p> <p>*caixa c/12 litros</p>	 <p><b>56460</b></p> <p>ÓLEO MOTOR 05W30 SN 100% SINTÉTICO</p> <p>CLASSE API-SN</p> <p>*caixa c/12 litros</p>
 <p><b>56447</b></p> <p>ÓLEO MOTOR 05W30 SM SEMI-SINTÉTICO</p> <p>CLASSE API-SM</p> <p>*caixa c/24 litros</p>	 <p><b>56452</b></p> <p>ÓLEO MOTOR 05W40 SN 100% SINTÉTICO</p> <p>CLASSE API-SN</p> <p>*caixa c/12 litros</p>	 <p><b>56449</b></p> <p>ÓLEO MOTOR 10W40 SN 100% SINTÉTICO</p> <p>CLASSE API-SN</p> <p>*caixa c/12 litros</p>	 <p><b>56450</b></p> <p>ÓLEO MOTOR 15W40 SM SEMI-SINTÉTICO</p> <p>CLASSE API-SM</p> <p>*caixa c/24 litros</p>
 <p><b>56454</b></p> <p>ÓLEO MOTOR 15W40 CH4 MINERAL MOTOR DIESEL MAX TURBO</p> <p>CLASSE API-CH4</p> <p>*caixa c/24 litros</p>	 <p><b>56456</b></p> <p>ÓLEO MOTOR 20W50 SL MINERAL</p> <p>CLASSE API-SL</p> <p>*caixa c/24 litros</p>	 <p><b>56448</b></p> <p>ÓLEO CÂMBIO MANUAL 75W80 GL5 SEMI-SINTÉTICO</p> <p>Lubrificante semissintético multiviscoso alto desempenho para aplicações em transmissão.</p> <p>CLASSE API-GL5</p> <p>*caixa c/24 litros</p>	 <p><b>56463</b></p> <p>ÓLEO CÂMBIO MANUAL 75W90 GL5 SEMI-SINTÉTICO</p> <p>Lubrificante semissintético multiviscoso alto desempenho para aplicações em transmissão.</p> <p>CLASSE API-GL5</p> <p>*caixa c/24 litros</p>
 <p><b>56462</b></p> <p>ÓLEO CÂMBIO 80 GL4 MINERAL CÂMBIO EP</p> <p>CLASSE API GL4</p> <p>*caixa c/24 litros</p>	 <p><b>56465</b></p> <p>ÓLEO CÂMBIO EP 90 API GL5 MINERAL</p> <p>CLASSE API-GL5</p> <p>*caixa c/24 litros</p>	 <p><b>56458</b></p> <p>ÓLEO CÂMBIO 140 GL4 MINERAL CÂMBIO EP</p> <p>CLASSE API-GL4</p> <p>*caixa c/24 litros</p>	 <p><b>56464</b></p> <p>ÓLEO CÂMBIO AUTOMÁTICO DEXTRON III</p> <p>Lubrificante mineral monoviscoso para transmissão automática e direção hidráulica.</p> <p>SAE 10W</p> <p>*caixa c/24 litros</p>

 <p><b>56938</b></p> <p>ORGANIC SINTETIC LONG LIFE T-5 <b>ROSA</b> <b>1000 ml</b> Aditivo sintético concentrado para radiadores Anticorrosivo e antioxidante.</p> <p>*caixa c/12 unid.</p>	 <p><b>56908</b></p> <p>ORGANIC SINTETIC LONG LIFE T-5 <b>ROSA</b> <b>5 l</b> Aditivo sintético concentrado para radiadores Anticorrosivo e antioxidante.</p> <p>Unitário</p>	 <p><b>56925</b></p> <p>ÁGUA PARA BATERIA E RADIADORES <b>1000 ml</b> Desmineralizada deionizada.</p> <p>*caixa c/12 unid.</p>	 <p><b>56905</b></p> <p>ÁGUA PARA BATERIA E RADIADORES <b>5 l</b> Desmineralizada deionizada.</p> <p>Unitário</p>
 <p><b>56932</b></p> <p>ORIGINAL T-5 CONCENTRADO SINTÉTICO <b>AZUL</b> <b>1000 ml</b> Motores a álcool, gasolina, GNV, diesel. Anti-corrosivo e anti-fervura.</p> <p>*caixa c/12 unid.</p>	 <p><b>56933</b></p> <p>RED DIESEL ANTI-CORROSIVO PARA MOTORES DIESEL <b>VERMELHA</b> <b>1000 ml</b></p> <p>*caixa c/12 unid.</p>	 <p><b>56944</b></p> <p>TROPICAL T-5 <b>VERDE</b> <b>1000 ml</b> Desenvolvido utilizando compostos químicos de alta performance que auxiliam na troca térmica do sistema de arrefecimento.</p> <p>*caixa c/12 unid.</p>	 <p><b>56990</b></p> <p>ULTRA CLEAN <b>1000 ml</b> Limpeza de bicos injetores em equipamentos de ultra-som. Limpa internamente e externamente.</p> <p>caixa c/12 unid.</p>
 <p><b>56983</b></p> <p>FLUÍDO FREIO DOT 3 <b>200 ml</b> Especialmente desenvolvido para o sistema hidráulico freios de veículos.</p> <p>*caixa c/24 unid.</p>	 <p><b>56934</b></p> <p>FLUÍDO FREIO DOT 3 <b>500 ml</b> Especialmente desenvolvido para o sistema hidráulico freios de veículos.</p> <p>*caixa c/12 unid.</p>	 <p><b>56984</b></p> <p>FLUÍDO FREIO DOT 4 <b>200 ml</b> Especialmente desenvolvido para o sistema hidráulico freios de veículos.</p> <p>*caixa c/24 unid.</p>	 <p><b>56935</b></p> <p>FLUÍDO FREIO DOT 4 <b>500 ml</b> Especialmente desenvolvido para o sistema hidráulico freios de veículos.</p> <p>*caixa c/12 unid.</p>
 <p><b>56995</b></p> <p>FLUÍDO FREIO DOT 4 LV <b>500 ml</b> Baixa viscosidade melhor frenagem proteção contra corrosão e oxidação indicado para veículos sistema C/ABS e EBD.</p> <p>*caixa c/12 unid.</p>	 <p><b>56997</b></p> <p>FLUÍDO FREIO DOT 5.1 <b>500 ml</b> Indicado para veículos de alta performance ou que utilizam muitos o sistema de freios.</p> <p>*caixa c/12 unid.</p>	 <p><b>56565</b></p> <p>GRAXA <b>AZUL</b> <b>500 g</b> Uso geral.</p> <p>caixa c/24 unid.</p>	 <p><b>56566</b></p> <p>GRAXA <b>BRANCA</b> <b>500 g</b> Uso geral.</p> <p>caixa c/24 unid.</p>
 <p><b>56914</b></p> <p>SOLUÇÃO DE BATERIA <b>1000 ml</b></p> <p>*caixa c/12 unid.</p>	 <p><b>56942</b></p> <p>DRP60 DESCARBONIZANTE <b>5 kg</b> Por imersão. Limpa e decarboniza peças metálicas sem danifi car. Produto pronto para uso.</p> <p>Unitário</p>	 <p><b>56931</b></p> <p>CARBON 1000 <b>300 ml</b> Limpa carburadores e bicos injetores Motores a álcool gasolina e GNV.</p> <p>caixa c/12 unid.</p>	 <p><b>56918</b></p> <p>LIMPA FREIOS AEROSOL <b>300 ml</b> Alto poder de limpeza. Limpa e desengraxa os componentes de freio sem deixar resíduos.</p> <p>caixa c/12 unid.</p>

 <p><b>56917</b></p> <p><b>ÓLEO PARA CORRENTE MOTO 300 ml</b> Desenvolvido especialmente para lubrificar correntes, sistemas de marchas e outros mecanismos.</p> <p>caixa c/12 unid.</p>	 <p><b>56920</b></p> <p><b>PROTETOR CORREIA 300 ml</b> Aumenta a duração das correias e auxilia na transferência de força.</p> <p>caixa c/12 unid.</p>	 <p><b>56924</b></p> <p><b>SILENCIADOR FREIO A DISCO SIL-BRAKE 300 ml</b> Elimina chiados causados pelo contato da pinça com a parte traseira da pastilha.</p> <p>caixa c/12 unid.</p>	 <p><b>56927</b></p> <p><b>VASELINA SPRAY 300 ml</b> Possui excelente resistência a água, boa proteção contra a oxidação e um alto poder de lubrificação.</p> <p>caixa c/12 unid.</p>
 <p><b>56928</b></p> <p><b>SILICONE SPRAY 300 ml</b> Renova e dá brilho ao painel dos veículos e as partes de vinil. Protege contra o ressecamento solar.</p> <p>caixa c/12 unid.</p>	 <p><b>56929</b></p> <p><b>GRAFITE SPRAY 300 ml</b> Lubrificante em pó p/máquinas, fechaduras, canaletas de vidros elétricos e mecânicos, antenas autom. etc.</p> <p>caixa c/12 unid.</p>	 <p><b>56993</b></p> <p><b>GRAXA BRANCA 300 ml</b> Lubrificante de alta qualidade que resiste ao calor e a água.</p> <p>caixa c/12 unid.</p>	 <p><b>56986</b></p> <p><b>REMOVEDOR JUNTAS 300 ml</b> Desenvolvido para facilitar a remoção de juntas atuando de forma direta nas juntas a serem removidas.</p> <p>caixa c/12 unid.</p>
 <p><b>56972</b></p> <p><b>TIRA CHEIRO AEROSOL 300 ml</b> Elimina odores desagradáveis no carro, tênis, luvas e capacete.</p> <p>caixa c/12 unid.</p>	 <p><b>56569</b></p> <p><b>LIMPA PARABRISA 100 ml</b> Remove gordura, poeira e fuligem. Anti-embaçante.</p> <p>caixa c/24 unid.</p>	 <p><b>56921</b></p> <p><b>TIRA MANCHA VIDROS 100 ml</b> Ideal para limpar vidros com manchas de intempéries. Usado na limpeza de vidros e etc.</p> <p>caixa c/12 unid.</p>	 <p><b>56919</b></p> <p><b>LIMPA VIDROS VIDGLASS 500 ml</b> Limpa vidros, cristais, espelhos, vitrines, janelas, azulejos, parabrisas deixando com mais brilhos e nitidez.</p> <p>caixa c/12 unid.</p>
 <p><b>56943</b></p> <p><b>LIMPADOR MULTIUSO 500 ml</b> Eficiente na limpeza motores com muita graxa e em partes engorduradas. Não danifica plásticos e outros.</p> <p>caixa c/12 unid.</p>	 <p><b>56946</b></p> <p><b>LAVA AUTOS 500 ml</b> Formulação balanceada resultando em excelente rendimento. Produto neutro.</p> <p>caixa c/12 unid.</p>	 <p><b>56937</b></p> <p><b>LAVA AUTOS A SECO 500 ml</b> Dispensa o uso de água, mesmo com o carro, moto muito sujo. Remove rapidamente a sujeira criando uma película protetora.</p> <p>caixa c/12 unid.</p>	 <p><b>56947</b></p> <p><b>LIMPA PNEUS 500 ml</b> Conserva e dá brilho duradouro a pneus, tapetes e borrachas.</p> <p>caixa c/12 unid.</p>
 <p><b>56948</b></p> <p><b>SILICONE 100 ml</b> Silicone secagem ultra rápida. Ideal para vinil, couro e plástico.</p> <p>caixa c/24 unid.</p>	 <p><b>56915</b></p> <p><b>RADGEL ODORIZANTE CAIXA MISTA 24 UNIDADES 60 g</b> Lavanda/Talco/ Maça Verde/ Ocean/Tutti-Frut/ Frutas Vermelhas.</p> <p>*caixa c/24 unid.</p>	 <p><b>56977</b></p> <p><b>LIMPA AR CONDICIONADO CARRO NOVO 290 ml</b> Dispensa Nebulizador.</p> <p>caixa c/12 unid.</p>	 <p><b>56978</b></p> <p><b>LIMPA AR CONDICIONADO LAVANDA 290 ml</b> Dispensa Nebulizador.</p> <p>caixa c/12 unid.</p>



 <p><b>56941</b> LIMPA CARTER FLUSH <b>500 ml</b> Limpa carter instantâneo. caixa c/24 unid.</p>	 <p><b>56979</b> NO SMOKE 90 <b>500 ml</b> Preenche folgas e reduz a formação de fumaça. Indicado para motores "cansados". caixa c/12 unid.</p>	 <p><b>56980</b> RADMOTOR TREATMENT (B12) <b>500 ml</b> Desenvolvido para aumentar e estabilizar a viscosidade dos óleos lubrifi cantes. caixa c/24 unid.</p>	 <p><b>56988</b> GAS FUEL POTENCY RED <b>200 ml</b> Tratamento para injeção de veículos à gasolina. caixa c/24 unid.</p>									
 <p><b>56992</b> CONDICIONADOR DE METAIS (MIRALUB) <b>200 ml</b> Reduz atrito, criando película protetora que adere ao metal. Utilizar 200ml para até 5 litros óleo. caixa c/12 unid.</p>	 <p><b>56936</b> GEL LIMPEZA DAS MÃOS (BALDE) <b>2,5 kg</b> Gel desenvido para dispersar gordura das mãos. Limpa, hidrata e perfuma. caixa c/04 unid.</p>	 <p><b>57125</b> ENVELOPAMENTO DIP WHEEL PRETO <b>500 ml</b> <b>57126</b> ENVELOPAMENTO DIP WHEEL GRAFITE <b>500 ml</b> caixa c/06 unid.</p>	 <p><b>57127</b> REMOVEDOR DE TINTAS SPRAY RADCOLOR <b>400 ml</b> O tempo de ação deste produto, irá depender da natureza e do tipo de tinta. caixa c/06 unid.</p>									
 <p><b>57128</b> ANTI RESPINGO SOLDA <b>COM SILICONE</b> <b>500 ml</b> caixa c/12 unid.</p>	 <p><b>57129</b> ANTI RESPINGO SOLDA <b>SEM SILICONE</b> <b>500 ml</b> caixa c/12 unid.</p>	<p><b>VERNIZ SPRAY PARA MADEIRA 400 ml</b></p> <table border="1"> <tr> <td><b>57122</b></td> <td>IMBUIA</td> <td>caixa c/06 unid.</td> </tr> <tr> <td><b>57123</b></td> <td>CEDRO</td> <td>caixa c/06 unid.</td> </tr> <tr> <td><b>57124</b></td> <td>CEREJEIRA</td> <td>caixa c/06 unid.</td> </tr> </table>		<b>57122</b>	IMBUIA	caixa c/06 unid.	<b>57123</b>	CEDRO	caixa c/06 unid.	<b>57124</b>	CEREJEIRA	caixa c/06 unid.
<b>57122</b>	IMBUIA	caixa c/06 unid.										
<b>57123</b>	CEDRO	caixa c/06 unid.										
<b>57124</b>	CEREJEIRA	caixa c/06 unid.										

## TINTA SPRAY RADCOLOR 400 ml



	<b>57100</b>	PRETO FOSCO	*caixa c/06 unid.		<b>57111</b>	PRETO SEMI-FOSCO	Unitário
	<b>57101</b>	PRETO BRILHANTE	*caixa c/06 unid.		<b>57114</b>	PRATA METÁLICO	Unitário
	<b>57102</b>	ALUMÍNIO OPALESCENTE	*caixa c/06 unid.		<b>57115</b>	ALUMÍNIO RODA	Unitário
	<b>57103</b>	GRAFITE	Unitário		<b>57116</b>	PRETO METÁLICO	Unitário
	<b>57104</b>	PRETO FOSCO ALTA TEMPERATURA	*caixa c/06 unid.		<b>57117</b>	AMARELO TRATOR	Unitário
	<b>57105</b>	ALUMÍNIO OPALESCENTE ALTA TEMPERATURA	Unitário		<b>57118</b>	VERMELHO TRATOR	Unitário
	<b>57106</b>	CROMADO METÁLICO	Unitário		<b>57119</b>	LARANJA STARA	Unitário
	<b>57107</b>	BRANCO BRILHANTE	Unitário		<b>57120</b>	AZUL NEW HOLLAND	Unitário
	<b>57108</b>	BRANCO FOSCO	Unitário		<b>57121</b>	VERDE JOHN DEERE	Unitário



# COLORART

Com mais de 15 anos no mercado de tinta spray, a **Colorart** alia uma tinta spray de baixo custo a alta qualidade, seguindo os mais rigorosos padrões de segurança.



**PRONTA  
PARA USO**



**QUALIDADE  
NO ACABAMENTO**



**SECAGEM  
RÁPIDA**



**BICO NÃO  
ENTOPE**
















**DURABILIDADE  
VAI LONGE**







## TINTA SPRAY COLORART 300 ml



 <b>57080</b> PRETO FOSCO *caixa c/06 unid.	 <b>57088</b> BRANCO FOSCO Unitário
 <b>57091</b> PRETO SEMI-FOSCO Unitário	 <b>57087</b> BRANCO BRILHANTE Unitário
 <b>57081</b> PRETO BRILHANTE *caixa c/06 unid.	 <b>57086</b> CROMADO METÁLICO Unitário
 <b>57096</b> PRETO METÁLICO Unitário	 <b>57085</b> ALUMÍNIO ALTA TEMPERATURA Unitário
 <b>57082</b> ALUMÍNIO OPALESCENTE *caixa c/06 unid.	 <b>57094</b> PRATA METÁLICO Unitário
 <b>57095</b> ALUMÍNIO RODA Unitário	 <b>57084</b> PRETO ALTA TEMPERATURA *caixa c/06 unid.
 <b>57083</b> GRAFITE Unitário	



 <p><b>57938</b> ADITIVO PARA RADIADORES <b>ROSA P45</b> <b>PRONTO USO</b> <b>1000 ml</b> Protetivo para Radiador P45</p> <p>*caixa c/12 unid.</p>	 <p><b>57908</b> ADITIVO PARA RADIADORES <b>ROSA P45</b> <b>PRONTO USO</b> <b>5 l</b> Protetivo para Radiador P45</p> <p>Unitário</p>	 <p><b>57925</b> ÁGUA BI-DESMINERALIZADA DEIONIZADA PARA RADIADOR E BATERIA <b>1000 ml</b> Indicada para todos os tipos de baterias e radiadores.</p> <p>*caixa c/12 unid.</p>	 <p><b>57905</b> ÁGUA BI-DESMINERALIZADA DEIONIZADA PARA RADIADOR E BATERIA <b>5 l</b> Indicada para todos os tipos de baterias e radiadores.</p> <p>Unitário</p>
--	--	---	--

 <p><b>57015</b> DESENGRAXANTE <b>500 ml</b></p> <hr/> <p><b>57016</b> DESENGRAXANTE <b>1000 ml</b></p> <hr/> <p><b>57018</b> DESENGRAXANTE <b>5 L</b></p> <p>Unitário</p>	<p>1000 ml</p> <p>500 ml</p>    <p>5 Litros</p>
---	---

 <p>EMB. C/* = Quantidade mínima obrigatória ou múltiplos.</p>	 <p><b>56472</b> MONTA PNEU GEL <b>2,5 kg</b> Contém uma fórmula especial que lubrifica e não ataca a borracha e o aro dos pneus.</p> <p>Unitário</p>	 <p><b>56473</b> PASTA PARA LAVAR AS MÃOS COM GLICERINA <b>500 g</b> Possui glicerina, que aumenta a retenção de água e hidrata a pele, devido a sua ação.</p> <p>*caixa c/24 unid.</p>
---	--	--

 <p><b>56474</b> DESENGRAXANTE PARA AS MÃOS GEL SOLÚVEL SEM ABRASIVOS <b>500 g</b> ISO 14001</p> <p>caixa c/12 unid.</p>	 <p><b>56475</b> PASTA DESENGRAXANTE PARA AS MÃOS <b>900 g</b></p> <p>*caixa c/18 unid.</p>	 <p><b>56476</b> PASTA DESENGRAXANTE (BALDE) S/DOSADOR <b>4,5 kg</b> ISO 14001</p> <p>caixa c/04 unid.</p>	 <p><b>56477</b> SABONETE DESENGRAXANTE PARA AS MÃOS LÍQUIDO SEM ESFOLIANTE COM GLICERINA <b>5 l</b> ISO 14001</p> <p>caixa c/04 unid.</p>
--	--	---	---



AQUI TEM TRADIÇÃO, AQUI TEM INOVAÇÃO.

## Cuidamos de todas as partes do seu carro

A empresa que fez o embelezamento de carros nascer, e se tornar paixão nacional, está se reinventando!



<p><b>Pérola</b> 56550</p> <p>LIMPA PLÁSTICO 500 g</p> <p>caixa c/24 unid.</p>	<p><b>Pérola</b> 56590</p> <p>GEL GLICERINA MONZA 500 g</p> <p>Conserva, protege e embeleza com brilho em pneus e tapetes de borracha.</p> <p>caixa c/24 unid.</p>	<p><b>Pérola</b> 56598</p> <p>LAVA AUTOS 500 ml</p> <p>caixa c/24 unid.</p>	<p><b>Pérola</b> 56599</p> <p>LIMPA PNEUS 500 ml</p> <p>caixa c/24 unid.</p>
<p><b>Pérola</b> 56625</p> <p>CRISTALIZADOR DE VIDROS 100 ml</p> <p>caixa c/24 unid.</p>	<p><b>Pérola</b> 56596</p> <p>KIT LIMPEZA MONZA</p> <p>1 lava autos 1 limpa pneus 1 silicone 1 esponja</p> <p><b>KIT ECONÔMICO DE LIMPEZA E PROTEÇÃO.</b></p> <p>caixa c/12 unid.</p>	<p><b>Pérola</b> 56584</p> <p>LAVA AUTOS COM CERA DE PROTEÇÃO PIT STOP 250 ml</p> <p>Lava deixando uma película de cera no auto, mantém o brilho por muito mais tempo.</p> <p>caixa c/24 unid.</p>	<p><b>Pérola</b> 56575</p> <p>MASSA POLIR Nº2 500 g</p> <p>Extra fina. Reaviva pinturas manchadas e oxidadas. Elimina pequenas imperfeições.</p> <p>caixa c/24 unid.</p>
<p><b>Pérola</b> 56597</p> <p>MASSA POLIR HOBBY COM CERA 350 g</p> <p>caixa c/12 unid.</p>	<p><b>Pérola</b> 56585</p> <p>CERA MONZA 200 g</p> <p>Limpa e encera, protegendo a pintura com um filme de silicone e polímeros.</p> <p>caixa c/24 unid.</p>	<p><b>Pérola</b> 56582</p> <p>CERA PROTETORA PÉROLA 200 g</p> <p>Fabricada com ceras e silicones nobres propicia maior brilho e proteção. Não deixa resíduos.</p> <p>caixa c/24 unid.</p>	<p><b>Pérola</b> 56568</p> <p>CERA CRISTALIZADORA MEGA WAX 100 g</p> <p>caixa c/12 unid.</p>
<p><b>Pérola</b> 56580</p> <p>CERA POLIDORA 500 ml</p> <p>caixa c/24 unid.</p>	<p><b>Pérola</b> 56970</p> <p>ALGODÃO PARA POLIMENTO (MANTA) 100 g</p> <p>Não risca, ideal para polimento de automóveis e em geral.</p> <p>fardo c/50 pcts</p>	<p><b>Pérola</b> 56971</p> <p>ESTOPA PARA POLIMENTO 200 g</p> <p>fardo c/50 pcts</p>	<p><b>Pérola</b> 56973</p> <p>ESTOPA PARA LIMPEZA 200 g</p> <p>fardo c/50 pcts</p>

 <p><b>57038</b></p> <p>LIMPA PARA-BRISA (SACHÊ) <b>50 ml</b> Utilizado em reservatório de limpador de para-brisa do veículo. Ideal para limpar e desengordurar os vidros.</p>  <p>*emb. c/25 unid.</p>	 <p><b>57039</b></p> <p>GRAXA ESPECIAL GRAFITADA (SACHÊ) <b>80 g</b> Para junta homocinética.</p>  <p>*emb. c/06 unid.</p>	 <p><b>57040</b></p> <p>GRAXA ESPECIAL GRAFITADA C/BICO <b>250 g</b> Para junta homocinética.</p>  <p>*emb. c/03 unid.</p>	 <p><b>57043</b></p> <p>GRAXA AZUL C/BICO <b>80 g</b> Para rolamentos multiuso.</p>  <p>*emb. c/06 unid.</p>
 <p><b>57046</b></p> <p>GRAXA AZUL C/BICO <b>250 g</b> Para rolamentos multiuso.</p>  <p>*emb. c/03 unid.</p>	 <p><b>57050</b></p> <p>GRAXA GRAFITADA (POTE) <b>250 g</b></p>  <p>caixa c/12 unid.</p>	 <p><b>57051</b></p> <p>GRAXA GRAFITADA (POTE) <b>500 g</b></p>  <p>caixa c/12 unid.</p>	 <p><b>57053</b></p> <p>GRAXA AZUL (POTE) <b>250 g</b></p>  <p>caixa c/12 unid.</p>
 <p><b>57054</b></p> <p>GRAXA AZUL (POTE) <b>500 g</b></p>  <p>caixa c/12 unid.</p>	 <p><b>57056</b></p> <p>GRAXA BRANCA LITIO (POTE) <b>250 g</b></p>  <p>caixa c/12 unid.</p>	 <p><b>57060</b></p> <p>GRAXA CASTANHA (POTE) <b>500 g</b></p>  <p>caixa c/12 unid.</p>	 <p><b>57061</b></p> <p>VASELINA BRANCA (POTE) <b>250 g</b></p>  <p>caixa c/12 unid.</p>
 <p><b>57062</b></p> <p>VASELINA BRANCA (POTE) <b>500 g</b></p>  <p>caixa c/12 unid.</p>	 <p><b>57047</b></p> <p>GRAXA GRAFITADA PARA CORRENTE DE MOTO <b>80 g</b></p>  <p>*emb. c/03 unid.</p>	 <p><b>57048</b></p> <p>GRAXA AZUL PARA ROLAMENTO DE MOTO <b>80 g</b></p>  <p>*emb. c/03 unid.</p>	 <p><b>57049</b></p> <p>GRAXA BRANCA PARA CORRENTE DE MOTO <b>80 g</b></p>  <p>*emb. c/03 unid.</p>
 <p><b>57052</b></p> <p>GRAXA PREMIUM LITIO C/BICO <b>250 g</b></p>  <p>*emb. c/03 unid.</p>	 <p><b>57055</b></p> <p>GRAXA NÁUTICA BRANCA C/BICO <b>80 g</b> Para motopeças e náutica.</p>  <p>*emb. c/06 unid.</p>	 <p><b>57058</b></p> <p>GRAXA NÁUTICA BRANCA C/BICO <b>250 g</b> Para motopeças e náutica.</p>  <p>*emb. c/03 unid.</p>	 <p><b>57073</b></p> <p>VASELINA BRANCA 100% PURA Uso Profissional <b>250 g</b> Indicada para processos industriais tapeçaria e vidraçaria de auto móveis. Neutra e Antialérgico.</p>  <p>*emb. c/03 unid.</p>



**56600**

**ADESIVO PLÁSTICO CINZA**  
**500 g**  
Fácil aplicação e lixamento maior enchimento e viscosidade menor porosidade.

caixa c/12 unid.

**56601**

**MASSA RÁPIDA CINZA**  
**1,25 kg**  
Seca rápido e não trinca elevado poder de enchimento pode ser aplicada sobre primer ou metal.

caixa c/12 unid.

**56602**

**ADESIVO PLÁSTICO BRANCO**  
**700 g**  
Mais branco e extra macio. Facilita o trabalho.

caixa c/18 unid.

**56605**

**ADESIVO PLÁSTICA ULTRA LIGHT**  
**495 g**  
Elimina uso massa rápida. Formulação americana, econômica lixa e esforço físico.

caixa c/24 unid.

**56607**

**MANTA DE FIBRA DE VIDRO**  
**320 g**  
Manta de vidro. Utilizado como reforço estrutural entre as camadas para reparação de áreas danificadas como adesivo para laminação e vedadoque.

caixa c/12 unid.

**56613**

**SOLUÇÃO DESENGRAXANTE**  
**900 ml**  
Alto poder remoção de graxas, gorduras e resíduos em geral.

caixa c/06 unid.

**56614**

**MASSA POLIR Nº2**  
**970 g**  
Baixo poder abrasivo massa leve sem silicone, elimina os desgastes de pinturas antigas.

caixa c/12 unid.

**56619**

**MASSA ANTI-RUÍDO**  
**1,3 kg**  
Proteção adicional contra corrosão nas portas, assoalhos e porta malas.

caixa c/12 unid.

**56620**

**BATIDA PEDRA**  
**900 ml**  
Adere sobre chapas de aço e madeira formando camada resistente e flexível. Aceita tintas.

caixa c/12 unid.

**57001**

**RAD VEDA**  
**40 g**  
Pó vedante para vazamento de radiador.

caixa c/20 unid.

**56471**

**VEDA ESCAPE**  
**390 g**  
Vedação para escapamentos, resistente as vibrações e altas temperaturas.

\*emb. c/12 unid.

**56630**

**PASTA PARA ESMERILHAR VÁLVULA (FINA E GROSSA)**  
**110 g**  
Desbastamento esmerilhamento de válvula e em superfície de apoio.

Unitário

**56633**

**CABO PARA ESMERILHAR VÁLVULAS (CHUPETA)**

Para desbastamento esmerilhamento de válvulas.

Unitário

**56635**

**MASSA PARA CALAFETAR CINZA**  
**350 g**

Uso automotivo e em geral, vedação e reparos de baús, carroceria, automóveis, cabines.

caixa c/15 unid.

**56636**

**MASSA PARA CALAFETAR PRETO**  
**350 g**

Uso automotivo e em geral, vedação e reparos de baús, carroceria, automóveis, cabines.

caixa c/15 unid.

# Araldite®



## CONHEÇA A NOVA MISTURA DE ARALDITE®

AGORA, A MARCA DE EPÓXI LÍQUIDO MAIS CONHECIDA DO BRASIL FAZ PARTE DO PORTFÓLIO DE PRODUTOS DA EMPRESA DE ADESIVOS QUE MAIS CRESCE NO PAÍS



TEKBOND.COM.BR/ARALDITE

 <p><b>57174</b></p> <p>ARALDITE TRANSPARENTE 5 MINUTOS SERINGA</p> <p><b>6 g</b> Adesivo bicomponente à base de resina epóxi, com alto poder adesão. Cura total em 8h. Resiste até 70°C.</p> <p>caixa c/12 unid.</p>	 <p><b>57176</b></p> <p>ARALDITE RÁPIDO 5 MINUTOS</p> <p><b>23 g</b> Adesivo bicomponente à base de resina epóxi, com alto poder adesão. Cura total em 2h. Resiste até 70°C.</p> <p>caixa c/06 unid.</p>	 <p><b>57171</b></p> <p>ARALDITE PROFISSIONAL 10 MINUTOS SERINGA</p> <p><b>6 g</b> Adesivo bicomponente à base de resina epóxi, com alto poder adesão. Cura total em 8h. Resiste à 70°C.</p> <p>caixa c/12 unid.</p>	 <p><b>57172</b></p> <p>ARALDITE FIX 10 MINUTOS BISNAGA CINZA</p> <p><b>20 g</b> Adesivo bicomponente à base de resina epóxi, com alto poder adesão. Cura total em 8h.</p> <p>caixa c/06 unid.</p>
 <p><b>57175</b></p> <p>ARALDITE FIX 10 MINUTOS BISNAGA BRANCO</p> <p><b>20 g</b> Adesivo bicomponente à base de resina epóxi, com alto poder adesão. Cura total em 8h.</p> <p>caixa c/06 unid.</p>	 <p><b>57170</b></p> <p>ARALDITE 10 MINUTOS</p> <p><b>16 g</b> Adesivo bicomponente à base de resina epóxi, com alto poder adesão. Cura total em 8h. Resiste à 70°C.</p> <p>caixa c/06 unid.</p>	 <p><b>57173</b></p> <p>ARALDITE PROFISSIONAL 90 MINUTOS</p> <p><b>23 g</b> Adesivo bicomponente à base de resina epóxi, com alto poder adesão. Cura total em 24h. Resiste até 80°C.</p> <p>caixa c/06 unid.</p>	 <p><b>57177</b></p> <p>ARALDITE MASSA EPÓXI CARTUCHO</p> <p><b>100 g</b> Adesivo bicomponente à base de resina epóxi, com alto poder adesão. Cura total em 24h. Resiste até 80°C.</p> <p>caixa c/24 unid.</p>

EMB. C/\* = Quantidade mínima obrigatória ou múltiplos.

<p><b>57152</b></p> <p><b>ARALBRAS RÁPIDO 2 MINUTOS</b> <b>23 g</b> Adesivo bicomponente à base de resina epóxi, com alto poder adesão. Cura total em 24h. Resiste até 70°C</p> <p>caixa c/06 unid.</p>	<p><b>57154</b></p> <p><b>ARALBRAS PROFESSIONAL 10 MINUTOS SERINGA</b> <b>6 g</b> Adesivo bicomponente à base de resina epóxi, com alto poder adesão. Cura total em 8h. Resiste à 70°C</p> <p>caixa c/12 unid.</p>
<p><b>57153</b></p> <p><b>ARALBRAS 10 MINUTOS</b> <b>16 g</b> Adesivo bicomponente à base de resina epóxi, com alto poder adesão. Cura total em 8h. Resiste à 70°C</p> <p>caixa c/12 unid.</p>	<p><b>57151</b></p> <p><b>ARALBRAS PROFESSIONAL 90 MINUTOS</b> <b>23 g</b> Adesivo bicomponente à base de resina epóxi, com alto poder adesão. Cura total em 24h. Resiste até 80°C.</p> <p>emb. c/06 unid.</p>
<p><b>57156</b></p> <p><b>ARALBRAS MASSA EPÓXI CARTUCHO</b> <b>80 g</b> Adesivo bicomponente à base de resina epóxi, com alto poder adesão. Cura total em 24h. Resiste até 80°C.</p> <p>caixa c/24 unid.</p>	<p><b>57163</b></p> <p><b>ADESIVO CONTATO COLABRAS</b> <b>30 g</b></p> <p>caixa c/16 unid.</p>
<p><b>57150</b></p> <p><b>ADESIVO CONTATO COLABRAS</b> <b>200 g</b> Adesivo contato de qualidade superior que proporciona colagens de alta qualidade e durabilidade. Cura total em 24h.</p> <p>caixa c/24 unid.</p>	<p><b>57160</b></p> <p><b>BRASCOVERED KPO BRANCO</b> <b>440 g</b></p> <p>caixa c/12 unid.</p>
<p><b>57161</b></p> <p><b>BRASCOVERED KPO CINZA</b> <b>440 g</b></p> <p>caixa c/12 unid.</p>	<p><b>57162</b></p> <p><b>BRASCOVERED W238</b> <b>1 kg</b></p> <p>caixa c/12 unid.</p>
<p><b>57002</b></p> <p><b>FITA VEDA ROSCA TEFLON</b> Para tubos, conexões e acessórios.</p> <p><b>12mm x 10m</b></p> <p>*emb. c/10 unid.</p>	<p><b>57003</b></p> <p><b>FITA VEDA ROSCA TEFLON</b> Para tubos, conexões e acessórios.</p> <p><b>12mm x 25m</b></p> <p>*emb. c/05 unid.</p>
<p><b>57004</b></p> <p><b>GRAFITE EM PÓ LUBRIFICANTE MINERAL</b> <b>25 g</b> Indicado para canaletas vidros automotivos fechaduras, etc.</p> <p>*caixa c/24 unid.</p>	<p><b>57008</b></p> <p><b>APARELHO PARA FITA ADESIVA DE EMPACOTAR COM CORTADOR</b></p> <p>Unitário</p>
<p><b>57017</b></p> <p><b>FITA CREPE MASCARAMENTO AUTOMOTIVO</b> Especial para pintura automotiva. Suporta até 90°C em estufa.</p> <p><b>18mm x 50m</b></p> <p>Unitário</p>	<p><b>57020</b></p> <p><b>FITA CREPE MULTIUSO</b> Para mascaramento, rotulação e embalagem em casa, nas lojas e na indústria.</p> <p><b>18mm x 50m</b></p> <p>*emb. c/06 unid.</p>
<p><b>57035</b></p> <p><b>FITA ISOLANTE</b></p> <p><b>19mm x 10m</b></p> <p>*emb. c/10 unid.</p>	<p><b>57007</b></p> <p><b>FITA DE POLIPROPILENO PARA EMPACOTAR</b></p> <p><b>48mm x 45m</b></p> <p>*emb. c/06 unid.</p>





Cartela c/10 unid



## FITA DUPLA FACE ESPESSURA 0,8 MASSA BRANCA

FÁCIL APLICAÇÃO GRANDE PODER DE ADESÃO. INDICADO P/ COLAGEM DE FRISOS, LATERAL, EMBLEMAS E ETC.

- 57028 COMPRIMENTO 90 CM X LARGURA 11 MM
- 57029 COMPRIMENTO 90 CM X LARGURA 14,7 MM
- 57030 COMPRIMENTO 3 METROS X LARGURA 11MM
- 57031 COMPRIMENTO 5 METROS X LARGURA 11MM



Unitário



## FITA DUPLA FACE ESPESSURA 0,8 MASSA BRANCA

FÁCIL APLICAÇÃO GRANDE PODER DE ADESÃO. INDICADO P/ COLAGEM DE FRISOS, LATERAL, EMBLEMAS E ETC.

- 57036 COMPRIMENTO 3 METROS X LARGURA 11 MM
- 57033 COMPRIMENTO 5 METROS X LARGURA 11 MM
- 57034 COMPRIMENTO 10 METROS X LARGURA 11 MM
- 57037 COMPRIMENTO 20 METROS X LARGURA 11 MM



Cartela c/10 unid



## FITA DUPLA FACE PARA RETROVISORES

FÁCIL APLICAÇÃO GRANDE PODER DE ADESÃO. INDICADO P/ COLAGEM DE RETROVISORES.

- 57032 V.H.B - LARANJA

## O QUE É FAIXA REFLETIVA?



As faixas refletivas (também popularmente conhecida como fita refletiva ou faixa luminosa para caminhão) são películas autoadesivas de alta resistência e durabilidade, constituídas por uma superfície acrílica e por micro prismas, que proporcionam um aumento da retrorefletividade do material, quando é atingido por uma fonte luminosa.

As faixas DM são aprovadas pelo Denatran.



EMB. C/\* = Quantidade mínima obrigatória ou múltiplos.



**63600**

FAIXA REFLETIVA LATERAL LADO DIREITO PARA CAMINHÃO, ÔNIBUS E VANS.

O uso das faixas refletivas é obrigatório (Artigo 237 CTB) e a infração é grave, 5 pontos na CNH, multa de R\$ 195,23 e veículo retido.

\*emb. c/10 unid.



**63601**

FAIXA REFLETIVA LATERAL LADO DIREITO PARA CAMINHÃO, ÔNIBUS E VANS.

O uso das faixas refletivas é obrigatório (Artigo 237 CTB) e a infração é grave, 5 pontos na CNH, multa de R\$ 195,23 e veículo retido.

\*emb. c/10 unid.



**63602**



FAIXA REFLETIVA PARACHOQUE DE CAMINHÃO APROVADA DENATRAN PORTARIA N° 204 RESOLUÇÃO 643/2016  
**2,40M X 10CM (1,20M DE CADA LADO)**

Kit c/02 unid.

# ARMAZENAGEM















Vendas



Índice Remissivo

**ATENÇÃO: Não pagamos frete para estes produtos.**

 <p><b>ESTANTE COMPLETA</b> <b>60 GAVETAS Nº 03</b></p> <p>Altura 150 cm Largura 60 cm Profundidade 18 cm</p>	<p>80000</p> <p>AZUL</p> <hr/> <p>80001</p> <p>PRETA</p>	 <p><b>ESTANTE COMPLETA</b> <b>54 GAVETAS Nº 05</b></p> <p>Altura 150 cm Largura 100 cm Profundidade 25 cm</p>	<p>80006</p> <p>AZUL</p> <hr/> <p>80007</p> <p>PRETA</p>
 <p><b>ESTANTE COMPLETA</b> <b>108 GAVETAS Nº 03</b></p> <p>Altura 150 cm Largura 100 cm Profundidade 18 cm</p>	<p>80002</p> <p>AZUL</p> <hr/> <p>80003</p> <p>PRETA</p>	 <p><b>ESTANTE COMPLETA</b> <b>24 GAVETAS Nº 06</b></p> <p>Altura 150 cm Largura 60 cm Profundidade 26 cm</p>	<p>80056</p> <p>AZUL</p> <hr/> <p>80057</p> <p>PRETA</p>
 <p><b>ESTANTE COMPLETA</b> <b>64 GAVETAS Nº 04</b></p> <p>Altura 120 cm Largura 100 cm Profundidade 20 cm</p>	<p>80050</p> <p>AZUL</p> <hr/> <p>80051</p> <p>PRETA</p>	 <p><b>ESTANTE COMPLETA</b> <b>40 GAVETAS Nº 06</b></p> <p>Altura 150 cm Largura 100 cm Profundidade 26 cm</p>	<p>80058</p> <p>AZUL</p> <hr/> <p>80059</p> <p>PRETA</p>
 <p><b>ESTANTE COMPLETA</b> <b>88 GAVETAS Nº 04</b></p> <p>Altura 150 cm Largura 100 cm Profundidade 20 cm</p>	<p>80052</p> <p>AZUL</p> <hr/> <p>80053</p> <p>PRETA</p>	 <p><b>ESTANTE COMPLETA</b> <b>21 GAVETAS Nº 07</b></p> <p>Altura 150 cm Largura 73 cm Profundidade 35 cm</p>	<p>80008</p> <p>AZUL</p> <hr/> <p>80009</p> <p>PRETA</p>
 <p><b>ESTANTE COMPLETA</b> <b>104 GAVETAS Nº 04</b></p> <p>Altura 120 cm Largura 160 cm Profundidade 20 cm</p>	<p>80054</p> <p>AZUL</p> <hr/> <p>80055</p> <p>PRETA</p>	 <p><b>ESTANTE COMPLETA</b> <b>28 GAVETAS Nº 07</b></p> <p>Altura 105 cm Largura 100 cm Profundidade 35 cm</p>	<p>80010</p> <p>AZUL</p> <hr/> <p>80011</p> <p>PRETA</p>
 <p><b>ESTANTE COMPLETA</b> <b>27 GAVETAS Nº 05</b></p> <p>Altura 150 cm Largura 54 cm Profundidade 25 cm</p>	<p>80004</p> <p>AZUL</p> <hr/> <p>80005</p> <p>PRETA</p>	 <p><b>ESTANTE COMPLETA</b> <b>45 GAVETAS Nº 03</b> <b>30 GAVETAS Nº 05</b> <b>07 GAVETAS Nº 07</b></p> <p>INCLINADA</p> <p>Altura 119 cm Largura 162 cm Profundidade 36 cm</p>	<p>80012</p> <p>AZUL</p> <hr/> <p>80013</p> <p>PRETA</p>

**ATENÇÃO: Não pagamos frete para estes produtos.**

 <p><b>GAVETA N° 03</b></p> <p>Altura 7,5 cm Largura 10,5 cm Profundidade 18 cm</p> <p>Capacidade peso: 0,5Kg Capacidade litros: 1L</p>	<p><b>80024</b></p> <p><b>AZUL</b></p> <p>72</p>	 <p><b>GAVETA N° 06</b></p> <p>Altura 14 cm Largura 15 cm Profundidade 25,5 cm</p> <p>Capacidade peso: 4Kg Capacidade litros: 8L</p>	<p><b>80042</b></p> <p><b>AZUL</b></p> <p>36</p>
	<p><b>80025</b></p> <p><b>PRETA</b></p> <p>72</p>		<p><b>80043</b></p> <p><b>PRETA</b></p> <p>36</p>
 <p><b>GAVETA N° 04</b></p> <p>Altura 9,3 cm Largura 12,3 cm Profundidade 20 cm</p> <p>Capacidade peso: 1Kg Capacidade litros: 2L</p>	<p><b>80040</b></p> <p><b>AZUL</b></p> <p>48</p>	 <p><b>GAVETA N° 07</b></p> <p>Altura 17 cm Largura 21,5 cm Profundidade 34 cm</p> <p>Capacidade peso: 8Kg Capacidade litros: 16L</p>	<p><b>80028</b></p> <p><b>AZUL</b></p> <p>01</p>
	<p><b>80041</b></p> <p><b>PRETA</b></p> <p>48</p>		<p><b>80029</b></p> <p><b>PRETA</b></p> <p>01</p>
 <p><b>GAVETA N° 05</b></p> <p>Altura 12 cm Largura 15 cm Profundidade 25 cm</p> <p>Capacidade peso: 2Kg Capacidade litros: 4L</p>	<p><b>80026</b></p> <p><b>AZUL</b></p> <p>30</p>	 <p><b>GAVETA N° 08</b></p> <p>Altura 18,5 cm Largura 31,5 cm Profundidade 40 cm</p> <p>Capacidade peso: 13Kg Capacidade litros: 26L</p>	<p><b>80030</b></p> <p><b>AZUL</b></p> <p>01</p>
	<p><b>80027</b></p> <p><b>PRETA</b></p> <p>30</p>		<p><b>80031</b></p> <p><b>PRETA</b></p> <p>01</p>

 <p><b>CESTO EXPOSITOR PEQUENO</b></p> <p>Altura 26 cm Largura 44 cm Profundidade 34,5 cm</p> <p>Capacidade peso: 10Kg Capacidade litros: 30L</p>	<p><b>80020</b></p> <p><b>AZUL</b></p> <p>12</p>	<p><b>80021</b></p> <p><b>PRETA</b></p>
--	--	---

 <p><b>CESTO EXPOSITOR MÉDIO</b></p> <p>Altura 27 cm Largura 57 cm Profundidade 41 cm</p> <p>Capacidade peso: 15Kg Capacidade litros: 55L</p>	<p><b>80032</b></p> <p><b>AZUL</b></p> <p>12</p>	<p><b>80033</b></p> <p><b>PRETA</b></p>
--	--	---

 <p><b>CAIXA PLÁSTICA PERFURADA</b></p> <p>Altura 36 cm Largura 56 cm Profundidade 31 cm</p> <p>Capacidade peso: 25Kg Capacidade litros: 46L</p>	<p><b>80034</b></p> <p><b>PRETA</b></p> <p>01</p>
---	---

**ATENÇÃO: Não pagamos frete para estes produtos.**

## **ARMAÇÕES METÁLICAS PARA ESTANTES DINPAR**



<b>98409</b>	PARA ESTANTES: <b>80000</b> E <b>80001</b> <b>60 GAVETAS Nº 03</b>
<b>98410</b>	PARA ESTANTES: <b>80002</b> E <b>80003</b> <b>108 GAVETAS Nº 03</b>
<b>98411</b>	PARA ESTANTES: <b>80004</b> E <b>80005</b> <b>27 GAVETAS Nº 05</b>
<b>98412</b>	PARA ESTANTES: <b>80006</b> E <b>80007</b> <b>54 GAVETAS Nº 05</b>
<b>98413</b>	PARA ESTANTES: <b>80008</b> E <b>80009</b> <b>21 GAVETAS Nº 07</b>
<b>98414</b>	PARA ESTANTES: <b>80010</b> E <b>80011</b> <b>28 GAVETAS Nº 07</b>
<b>98415</b>	PARA ESTANTES: <b>80012</b> E <b>80013</b> <b>82 GAVETAS MISTAS</b> <b>(45 GAVETAS Nº 03 + 30 GAVETAS Nº 05 + 7 GAVETAS Nº 07)</b>
<b>98424</b>	PARA ESTANTES: <b>80050</b> E <b>80051</b> <b>64 GAVETAS Nº 04</b>
<b>98425</b>	PARA ESTANTES: <b>80052</b> E <b>80053</b> <b>88 GAVETAS Nº 04</b>
<b>98426</b>	PARA ESTANTES: <b>80054</b> E <b>80055</b> <b>104 GAVETAS Nº 04</b>
<b>98427</b>	PARA ESTANTES: <b>80056</b> E <b>80057</b> <b>24 GAVETAS Nº 06</b>
<b>98428</b>	PARA ESTANTES: <b>80058</b> E <b>80059</b> <b>40 GAVETAS Nº 06</b>

# FERRAMENTAS



Vendas



Índice Remissivo

## CHAVES DE RODA S/CABO CAMINHÕES



**19 X 24**

**05904**

01 MERCEDES 608/708

**22 X 27**

**05902**

01 MERCEDES CAMINHÕES LEVES  
FORD F350  
GM D40/60 (900 A 1200 KG)  
JI CASE W18/W20/W36/CBT TRATORES

**24 X 27**

**05969**

01 FIAT F70/140/180/120  
FORD F350/400/4000  
MERCEDES LS1525/LP1219/LP1419/L1111 A L1115/  
L1313 A L1320/OF1113 A OF1115/OF1315/OF1318/  
OF1320/OH1313 A OH1318  
SCANIA 112/142, RODA CASTANHA  
VW 680/690/790CE/71105/7140/11.130/11.141/11.146/  
11.140/12.140/12.132/12.136/12.141/12.146/13.130/  
13.140/13.210/13.245

**27 X 27**

**05900**

01 FIAT F70/180  
FORD F350/400/4000  
MERCEDES 0371R/0365RST/0371RS/371RSD/L1117/  
L1217/L1329/L1429/L1525/LS1525/LP1219/LP1419/  
L1111/L1113 A L1115/L1313 A L1320/LP1417/LP1517/  
LP1520/OF1113 A OF1115/OF1315 A OF1320/OH1313  
A OH1318

**27 X 30**

**05903**

01 FIAT F70/180  
FORD F350/400/4000  
MERCEDES L1111 A L1115/L1315 A L1320/LA 1314/  
LA1813/LK1314/LK1318/OF1113 A F1115/OF1315/  
OF1318

**27 X 33**

**05906**

01 VOLVO N10/N12 (RODA DISCO)  
CAMINHÃO B58/B10 (RODA DISCO) ÔNIBUS

**30 X 32**

**05905**

01 VOLVO N10/N12 (RODA RAIDADA)  
CAMINHÃO B58/B10 (RODA RAIDADA) ÔNIBUS

**32 X 33**

**05966**

01 FORD F14000/22000/CARGO 1215 A 1218  
MERCEDES LPS 1525  
SCANIA 112/142 (RODA DISCO) 142  
VW 16000  
VOLVO N10/N12 (RODA RAIDADA)  
CAMINHÃO B58 (RODA RAIDADA) ÔNIBUS/B10  
(RODA RAIDADA) ÔNIBUS

**38 X 21**

**05901**

01 FORD F11000  
GM/DODGE SIST TUCHO/PORCA TRATORES  
FIAT ALLIS  
JI CASE 580H

## CABO PARA CHAVES DE RODA CAMINHÕES



**05989**

CÓDIGO DINPAR 05904/05902/05969/05900/05903/  
05906/05905/05966/05901

01

## CHAVES DE RODA CRUZ AUTOMÓVEIS E UTILITÁRIOS



**17 X 19 X 21 C/ESPÁTULA**

**bosal**  
**Gerobrás**

**05970**

VEÍCULOS COM RODAS CONVENCIONAIS/MAGNÉSIO/  
LIGA LEVE

01



**17 X 19 X 21 C/ESPÁTULA**



**05972**

VEÍCULOS COM RODAS CONVENCIONAIS/MAGNÉSIO/  
LIGA LEVE

01

## CHAVE PARA BORRACHEIRO (REFORÇADA LONGA 500mm)

**17 X 19 X 21 X 23**



**05971**

**REFORÇADA PARA BORRACHEIRO**

VEÍCULOS COM RODAS CONVENCIONAIS/MAGNÉSIO/  
LIGA LEVE

01



SIGA-NOS NO  
INSTAGRAM

@dinparautomotiva

## bosal

## QUALIDADE ORIGINAL

## bosal

### CHAVES DE RODA " L " SEM ESPÁTULA AUTOMÓVEIS E UTILITÁRIOS



17 MM

05920

VW PASSAT/GOL/VOYAGE/PARATI/SANTANA/SAVEIRO  
MERCEDES  
GM MONZA 94/ CORSA/VECTRA/OMEGA/SUPREMA

01

**bosal**  
**Gerobrás**

19 MM

05921

FIAT 147/PRÊMIO/ELBA/TEMPRA  
FORD CORCEL/PAMPA /ESCORT/VERONA  
GM MONZA /94 CHEVY/OPALA/CARAVAN/CHEVETTE/  
KADETT/ACD10/20  
VW KOMBI/SEDAN/BRASILIA/POINTER

01

21 MM

05975

FORD F1000/DODGE UTILITÁRIO  
HYUNDAI

01



23 MM

05976

TOYOTA PICK-UP/BANDEIRANTES

01

### CHAVE TUBULAR PARA VELAS



05977

16 MM

GM CHEVETTE  
FORD ESCORT E DEMAIS MOTORES CHT  
HONDA TODAS AS MOTOCICLETAS

**bosal**  
**Gerobrás**



05978

21 MM

TODOS OS VEÍCULOS DE PASSEIO, EXCETO  
GM CHEVETTE FORD ESCORT E DEMAIS MOTORES CHT

01



05910

230 MM

FORD/RENAULT/PEUGEOT/NISSAN 3 CIL

01

### CHAVE PORCA AMORTECEDOR



05960

CHAVE PORCA AMORT DIANT VAMPIRINHO  
VW GOL/PARATI/PASSAT/SANTANA/VOYAGE/SAVEIRO  
APLICADO NOS ITENS 31305/31311

01

ESPECIAL  
(ALT 13MM)

31305

PORCA AMORT DIANT  
VW SANTANA/  
QUANTUM/VERSAILLES



10 823412365

ESPECIAL  
(ALT 11MM)

31311

PORCA AMORT C/ROSCA  
DIANT VW PASSAT 79/89  
GOL/VOYAGE/SAVEIRO  
80/95



10 823412365

### MACACOS MECÂNICOS ORIGINAIS DE MONTADORA



**bosal** Gerobrás

05990

M-0155-11

UNIVERSAL SUPER LIGHT TIPO JOELHO  
CAPACIDADE EFETIVA 650 KG  
(PEQUENOS / MÉDIOS)

01



**bosal** Gerobrás

05991

M-0151-11

UNIVERSAL TIPO SEMI-SANFONA  
CAPACIDADE EFETIVA 700 KG  
(PEQUENOS / MÉDIOS / GRANDES)

01



**bosal** Gerobrás

05992

M-0150-11

UNIVERSAL TIPO SANFONA  
CAPACIDADE EFETIVA 1.000 A 1.800 KG  
(MÉDIOS / GRANDES)

01



**bosal** Gerobrás

05994

M-0136-11

UNIVERSAL TIPO SANFONA  
CAPACIDADE EFETIVA 1.200 A 2.500 KG  
(MÉDIOS / GRANDES / PICK-UP)

01



**bosal** Gerobrás

05996

M-0153-11

VW KOMBI  
CAPACIDADE EFETIVA 1 TONELADA  
DIMENSÕES: 10 X 13 X 40 CM

01



**bosal** Gerobrás

05999

M-0157-11

UNIVERSAL MAXI LIGHT TIPO JOELHO  
CAPACIDADE EFETIVA 600 KG

01



05993

TIPO GARRAFA  
CAPACIDADE EFETIVA 2 TONELADAS

01



## VÁLVULA/REPARO/ CHAVE PARA SACAR VÁLVULA

**06435**

VÁLVULA PNEU TR 414  
EMB C/50 PEÇAS



01

**06436**

VÁLVULA PNEU TR 418  
EMB C/50 PEÇAS



01

**06437**

CHAVE 4 ZINCADA (VÁLVULA PNEU)  
DCT21



02

**06438**

CHAVE METÁLICA (VÁLVULA PNEU)  
DC31



01

**06439**

AGULHA APLICAÇÃO REPARO PNEU  
TRT75NR-1-ZN



01

**06440**

REPARO PNEU 06CM DC106-100  
EMB C/60 PEÇAS



01

## REBITADOR PARA REBITE REPUXO

**59045**

RR-20  
PARA REBITES 3,20 - 4,00 - 4,80



01

**59046**

RR-17A  
PARA REBITES 4,80 - 6,20



01

Os rebites de repuxo você encontra no caderno de  
FIXAÇÃO GERAL pág 152 do Catálogo Dinpar.

## MÁQUINA MONTADORA DE COIFA HOMOCINÉTICAS

**37100**

**PNEUMÁTICA**



### IDEAL PARA MANUTENÇÃO PREVENTIVA

- EVITA A DESMONTAGEM, PREVENINDO DANOS NA HOMOCINÉTICA
- DIMINUI O TEMPO DE INSTALAÇÃO
- ÓTIMO CUSTO/BENEFÍCIO
- REDUZ O ESFORÇO.

**KITSBOR**

### KIT COIFA HOMOCINÉTICA CÂMBIO/RODA



CONFIRA A LINHA EM  
**METAL BORRACHA**

# **RODAS**

**AUTOS, UTILITÁRIOS E CAMINHÕES LEVES**



Vendas



Índice Remissivo

# Parafusos e Porcas de Roda



**ZM**

[zm.com.br](http://zm.com.br)












































[/curtaZM](https://www.facebook.com/curtaZM)



[@curtirZM](https://www.instagram.com/curtirZM)



<p><b>AUDI</b> <b>Parafusos cromados</b></p>	<p><b>CHRYSLER</b> <b>porca cromada</b></p>	<p>1/2-20F CH19 VAZADA <b>05671</b> Porca cromada roda VAZADA FORD RANGER  Jogo = 20 pç</p>	<p><b>GM</b> <b>Parafusos/porcas cromados</b></p>
<p>M14-1,5 X 28 CH17 CÔNICO <b>05670</b> Paraf cromado roda CÔNICO AUDI  Jogo = 20 pç</p>	<p>1/2-20F CH19 <b>05672</b> Porca cromada roda CHRYSLER CHEROKEE/ DAKOTA  Jogo = 20 pç</p>	<p>1/2-20F CH21 <b>05342</b> Porca cromada roda FORD F1000  Jogo = 20 pç</p>	<p>7/16-20F CH19 <b>05164</b> Porca cromada roda GM AC10 /80  Jogo = 24 pç</p>
<p>M14-1,5 X 26 CH17 ESFÉRICO <b>05439</b> Paraf cromado roda ESFÉRICO AUDI  Jogo = 20 pç</p>	<p><b>FIAT</b> <b>Parafusos cromados</b></p>	<p>1/2-20F CH21 C/ARRUELA <b>05348</b> Porca cromada roda C/ARRUELA FORD F1000  Jogo = 20 pç</p>	<p>M12-1,5 CH19 <b>05165</b> Porca cromada roda GM ACD10/20/S10/ BLAZER /97 SILVERADO  Jogo = 24 pç</p>
<p>M14-1,5 X 35 CH17 LONGO <b>05429</b> Paraf cromado roda LONGO AUDI  Jogo = 20 pç</p>	<p>M12-1,25 X 26/50 CH17 <b>05458</b> Paraf cromado roda FIAT TORO  Jogo = 20 pç</p>	<p>1/2-20F CH21 VAZADA <b>05349</b> Porca cromada roda VAZADA FORD F1000  Jogo = 20 pç</p>	<p>M12-1,5 CH19 <b>05168</b> Porca cromada roda GM S10/BLAZER 98/  Jogo = 20 pç</p>
<p><b>BMW</b> <b>Parafuso cromado</b></p>	<p>M12-1,25 X 27 CH19 <b>05651</b> Paraf cromado roda FIAT 147/UNO/ELBA/ TEMPRA/PRÊMIO/ FIORINO  Jogo = 16 pç</p>	<p>M12-1,5 X 27 CH19 <b>05340</b> Paraf cromado roda FORD ESCORT/ VERONA/VERSAILLES  Jogo = 16 pç</p>	<p>M12-1,5 X 27 CH19 <b>05159</b> Paraf cromado roda GM MONZA/ KADETT /94  Jogo = 16 pç</p>
<p>M12-1,5 X 25 CH17 CÔNICO MULTI <b>05433</b> Paraf cromado roda CÔNICO MULTI BMW SÉRIE 3/5/8 CÔNICO  Jogo = 16 pç</p>	<p>M12-1,25 X 35 CH19 LONGO <b>05652</b> Paraf cromado roda LONGO FIAT  Jogo = 16 pç</p>	<p>M12-1,25 CH19 <b>05341</b> Porca cromada roda FORD CORCEL I/II/ BELINA I/II D. REY/ PAMPA/FOCUS  Jogo = 12 pç</p>	<p>M12-1,5 X 25 CH17 <b>05160</b> Paraf cromado roda GM MONZA/KADETT/ CORSA/OMEGA 95/ VECTRA/ASTRA/CELTA  Jogo = 16 pç</p>
<p>M14-1,25 X 32/52 CH17 <b>05462</b> Paraf cromado roda BMW/MINI COOPER  Jogo = 20 pç</p>	<p>M12-1,25 X 23 CH19 <b>05653</b> Paraf cromado roda FIAT TIPO/MAREA  Jogo = 16 pç</p>	<p>M12-1,25 CH19 C/ARRUELA <b>05345</b> Porca cromada roda C/ARRUELA FORD CORCEL  Jogo = 12 pç</p>	<p>M12-1,5 X 27 CH17 <b>05166</b> Paraf cromado roda GM OMEGA 96/ SUPREMA/MERIVA/ ZAFIRA  Jogo = 20 pç</p>
<p>M14-1,25 X 32/52 CH17 GEOMET <b>05464</b> Paraf preto roda GEOMET BMW/ MINI COOPER  Jogo = 20 pç</p>	<p>M12-1,25 X 31 CH19 <b>05655</b> Paraf cromado roda FIAT PALIO  Jogo = 16 pç</p>	<p>M12-1,5 CH19 C/ARRUELA <b>05158</b> Porca cromada C/ARRUELA FORD FOCUS/ESCORT XR3/ MONDEO  Jogo = 16 pç</p>	<p>M12-1,5 X 25 CH17 CÔNICO MULTI <b>05433</b> Paraf cromado roda CÔNICO MULTI GM KADETT/OMEGA 95/ MONZA/ASTRA/CORSA/ IPANEMA  Jogo = 16 pç</p>
<p><b>CITROEN</b> <b>Parafusos cromados</b></p>	<p>M12-1,25 X 27 CH19 MULTI DESLIZ <b>05657</b> Paraf cromado roda LINHA FIAT MULTI DESLIZANTE  Jogo = 16 pç</p>	<p>M12-1,5 CH19 <b>05343</b> Porca cromada roda FORD FIESTA/KA/ ESCORT/ECOSPORT/ FOCUS/MONDEO  Jogo = 16 pç</p>	<p>7/16-20F CH19 <b>05161</b> Porca cromada roda GM OPALA/CARAVAN 69/79  Jogo = 20 pç</p>
<p>M12-1,25 X 27 CH19 <b>05676</b> Paraf cromado roda CITROEN ZX/XSARA/ XANTIA/BERLINGO  Jogo = 16 pç</p>	<p><b>FORD</b> <b>Parafuso/porcas cromados</b></p>	<p>M12-1,5 CH19 VAZADA <b>05347</b> Porca cromada roda VAZADA FORD FIESTA/ KA/ECOSPORT  Jogo = 16 pç</p>	<p>M12-1,5 CH19 <b>05162</b> Porca cromada roda GM CARAVAN/OPALA 80/  Jogo = 20 pç</p>
<p>M12-1,25 X 27 CH17 <b>05659</b> Paraf cromado roda CITROEN PICASSO  Jogo = 16 pç</p>	<p>M14-1,5 CH21 C/ARRUELA <b>05353</b> Porca cromada roda C/ARRUELA FORD F250/F350 FEV/03  Jogo = 32 pç</p>	<p>M12-1,5 CH19 <b>05343</b> Porca cromada roda FORD ORION/SIERRA  Jogo = 16 pç</p>	<p>M12-1,5 CH19 <b>05343</b> Porca cromada roda GM CHEVETTE  Jogo = 16 pç</p>
<p>M12-1,25 X 34/59 CH17 <b>05661</b> Paraf cromado roda c/anel CITROEN  Jogo = 16 pç</p>	<p>1/2-20F CH19 <b>05672</b> Porca cromada roda FORD RANGER  Jogo = 20 pç</p>	<p> SIGA-NOS NO INSTAGRAM <b>@dinparautomotiva</b></p>	<p>M12-1,5 CH19 VAZADA <b>05347</b> Porca cromada roda VAZADA GM CHEVETTE  Jogo = 16 pç</p>



<p><b>GM</b> <b>Parafusos/porcas cromados</b></p>	<p><b>MERCEDES</b> <b>Parafusos cromados</b></p>	<p>M12-1,25 X 27 CH19 <b>05651</b> Paraf cromado roda <b>PEUGEOT</b> 106/306/406/PARTNER <i>Jogo = 16 pç</i></p>	<p>M14-1,5 X 25 CH19 <b>05432</b> Paraf cromado roda <b>VW</b> SEDAN/BRASILIA/KOMBI <i>Jogo = 16 pç</i></p>
<p>M12-1,5 CH19 C/ARRUELA <b>05158</b> Porca cromada roda C/ARRUELA <b>GM</b> CHEVETTE <i>Jogo = 16 pç</i></p>	<p>M12-1,5 X 37 CH17 CÔNICO <b>05673</b> Paraf cromado roda CÔNICO <b>MERCEDES</b> CLASSE A <i>Jogo = 20 pç</i></p>	<p><b>RENAULT</b> <b>Parafuso cromado</b></p>	<p>M12-1,5 X 25 CH17 CÔNICO MULTI <b>05433</b> Paraf cromado roda CÔNICO MULTI <b>VW</b> PASSAT/GOL/PARATI/VOYAGE/SAVEIRO/CORDOBA <i>Jogo = 16 pç</i></p>
<p><b>HONDA</b> <b>Porca cromada</b></p>	<p>M12-1,5 X 37 CH17 ESFÉRICO <b>05662</b> Paraf cromado roda ESFÉRICO <b>MERCEDES</b> CLASSE A <i>Jogo = 20 pç</i></p>	<p>M12-1,5 X 27 CH19 <b>05159</b> Paraf cromado roda <b>RENAULT</b> SCENIC/CLIO/MEGANE/KANGOO/TWINGO <i>Jogo = 16 pç</i></p>	<p>M14-1,5 X 28 CH17 CÔNICO <b>05670</b> Paraf cromado roda CÔNICO <b>VW</b> GOLF/BORA/PASSAT ALEMÃO <i>Jogo = 20 pç</i></p>
<p>M12-1,5 CH19 <b>05168</b> Porca cromada roda <b>HONDA</b> CIVIC <i>Jogo = 20 pç</i></p>	<p><b>MITSUBISHI</b> <b>Porca cromada</b></p>	<p><b>SUZUKI</b> <b>Porcas cromadas</b></p>	<p>M12-1,5 CH19 <b>05343</b> Porca cromada roda <b>VW</b> LOGUS 93/POINTER <i>Jogo = 16 pç</i></p>
<p><b>HYUNDAI</b> <b>Porca cromada</b></p>	<p>M12-1,5 CH21 <b>05665</b> Porca cromada roda <b>MITSUBISHI/MAZDA</b> <i>Jogo = 20 pç</i></p>	<p>M12-1,25 CH21 <b>05666</b> Porca cromada roda <b>SUZUKI</b> VITARA <b>SUBARU</b> <i>Jogo = 20 pç</i></p>	<p>M14-1,5 X 35 CH19 LONGO <b>05435</b> Paraf cromado roda LONGO <b>VW</b> BRASILIA/KOMBI/SEDAN <i>Jogo = 16 pç</i></p>
<p>M12-1,5 CH21 <b>05665</b> Porca cromada roda <b>HYUNDAI</b> <i>Jogo = 20 pç</i></p>	<p><b>NISSAN</b> <b>Porcas cromadas</b></p>	<p>M12-1,25 CH19 C/ARRUELA <b>05667</b> Porca cromada roda C/ARRUELA <b>SUZUKI</b> VITARA <b>SUBARU</b> <i>Jogo = 20 pç</i></p>	<p>M12-1,5 X 35 CH17 MULTI CÔNICO LONGO <b>05436</b> Paraf cromado roda MULTI CÔNICO LONGO <b>VW</b> PASSAT/GOL/VOYAGE <i>Jogo = 16 pç</i></p>
<p><b>JEEP</b> <b>Parafusos cromados</b></p>	<p>M12-1,25 CH21 <b>05457</b> Porca cromada roda <b>NISSAN</b> MARCH/KICKS/SENTRA/VERSA/FRONTIER <i>Jogo = 16 pç</i></p>	<p><b>TOYOTA</b> <b>Porcas cromadas</b></p>	<p>M12-1,5 X 25 CH17 DESLIZANTE <b>05437</b> Paraf cromado roda DESLIZANTE <b>VW</b> PASSAT/GOL/VOYAGE/PARATI <i>Jogo = 16 pç</i></p>
<p>M12-1,25 X 26/50 CH17 <b>05458</b> Paraf cromado roda <b>JEEP</b> RENEGADE <i>Jogo = 20 pç</i></p>	<p>M12-1,25 CH21 <b>05660</b> Porca cromada roda <b>NISSAN</b> FRONTIER/PATHFINDER <i>Jogo = 24 pç</i></p>	<p>M12-1,5 CH21 <b>05664</b> Porca cromada roda <b>TOYOTA</b> HILUX <i>Jogo = 24 pç</i></p>	<p>M14-1,5 CH19 <b>05438</b> Porca cromada roda <b>VW</b> KOMBI <i>Jogo = 20 pç</i></p>
<p>M12-1,25 X 23/52 CH17 <b>05469</b> Paraf cromado roda DIANT/TRAS <b>JEEP</b> COMPASS <i>Jogo = 20 pç</i></p>	<p>M12-1,25 CH19 C/ARRUELA <b>05675</b> Porca cromada roda C/ARRUELA <b>NISSAN</b> PATHFINDER/FRONTIER <i>Jogo = 24 pç</i></p>	<p>M12-1,5 CH21 <b>05678</b> Porca cromada roda <b>TOYOTA</b> COROLLA <i>Jogo = 20 pç</i></p>	<p>M14-1,5 X 26 CH17 ESFÉRICO <b>05439</b> Paraf cromado roda ESFÉRICO <b>VW</b> FOX/NOVO POLO/CROSSFOX 02/SPACEFOX/GOLF/BORA <i>Jogo = 20 pç</i></p>
<p><b>LAND ROVER</b> <b>Porca cromada</b></p>	<p><b>PEUGEOT</b> <b>Parafusos cromados</b></p>	<p><b>VOLKSWAGEN</b> <b>Parafusos/porcas cromados/flange/capa anti-furto</b></p>	<p><b>05995</b> Flange espaçadora roda multi-uso <b>VW</b> <i>01</i></p>
<p>M14-1,5 CH22 <b>05708</b> Porca cromada roda DIANT/TRAS C/ARRUELA <b>LAND ROVER</b> <i>Jogo = 20 pç</i></p>	<p>M12-1,25 X 27 CH17 <b>05659</b> Paraf cromado roda <b>PEUGEOT</b> 106/206/306/406/PARTNER <i>Jogo = 16 pç</i></p>	<p>M14-1,5 X 35 CH17 LONGO <b>05429</b> Paraf cromado roda LONGO <b>VW</b> POLO/GOLF/BORA/NEW BEETLE <i>Jogo = 20 pç</i></p>	<p><b>05448</b> Capa anti-furto paraf roda <b>VW</b> FOX/POLO/GOLF <i>05</i></p>
<p> SIGA-NOS NO INSTAGRAM <b>@dinparautomotiva</b></p>	<p>M12-1,25 X 34/59 CH17 <b>05661</b> Paraf cromado roda c/anel <b>PEUGEOT</b> <i>Jogo = 16 pç</i></p>	<p>M12-1,5 X 25 CH17 ESFÉRICO <b>05431</b> Paraf cromado roda ESFÉRICO <b>VW</b> PASSAT/GOL/VOYAGE/PARATI/SAVEIRO <i>Jogo = 16 pç</i></p>	



### PARAFUSOS E PORCAS ANTI-FURTO



PARAFUSO



CHAVE



PORCA

Aplicação: 1 jogo por veículo

<b>05444</b> M12-1,25 X 27 CH19	Paraf anti-furto <b>FIAT/PEUGEOT/CITROEN</b>	<i>Jogo = 04 paraf + 01 chave</i>
<b>05443</b> M12-1,5 X 23 CH17/CH19	Paraf anti-furto <b>GM MONZA RENAULT/FORD ESCORT VW GOL/VOYAGE</b>	<i>Jogo = 04 paraf + 01 chave</i>
<b>05447</b> M14-1,5 X 28 CH17	Paraf anti-furto <b>VW GOLF/BORA/PASSAT ALEMÃO/POLO AUDI</b>	<i>Jogo = 04 paraf + 01 chave</i>
<b>05446</b> M12-1,5 CH19	Porca anti-furto <b>GM/KIA/HONDA</b>	<i>Jogo = 04 porcas + 01 chave</i>
<b>05440</b> M14-1,5 (33 X 35) CH19	Porca anti-furto <b>VW KOMBI</b>	<i>Jogo = 04 porcas + 01 chave</i>
<b>05442</b> 1/2 - 20UNF (33 X 35) CH19	Porca anti-furto <b>FORD RANGER</b>	<i>Jogo = 04 porcas + 01 chave</i>
<b>05453</b> M12-1,5 (33 X 35) CH19/21	Porca anti-furto <b>FORD FIESTA/KA/FOCUS/ECOSPORT</b>	<i>Jogo = 04 porcas + 01 chave</i>
<b>05455</b> M12-1,5 CH21	Porca anti-furto <b>KIA/TOYOTA/HYUNDAI</b>	<i>Jogo = 04 porcas + 01 chave</i>
<b>05456</b> M12-1,5 CH21	Porca anti-furto <b>NISSAN MARCH/SENTRA/VERSA/KICKS/FRONTIER</b>	<i>Jogo = 04 porcas + 01 chave</i>

### PARAFUSOS E PORCAS DE RODA CROMADOS TIPO ALLEN

Utilizados para fixar as rodas esportivas modernas LARGAS onde a chave de roda não alcança os parafusos e porcas de roda normais. São apresentados embalados em jogos com a quantidade de itens por veículo e **UM ADAPTADOR ESPECIAL**, que permite a fixação usando uma chave de roda normal.



PARAFUSO


















































ADAPTADOR






























PORCA

M12-1,25 X 27	<b>05851</b> JOGO = 16 PARAFUSOS + 1 ADAPTADOR FIAT 147 / UNO / TEMPRA / ELBA / PRÊMIO / FIORINO PEUGEOT 106 / 206 / 207 / 306 / 406 / PARTNER	M12-1,25	<b>05841</b> JOGO = 16 PORCAS + 1 ADAPTADOR NISSAN SENTRA
M12-1,25 X 35	<b>05852</b> JOGO = 16 PARAFUSOS + 1 ADAPTADOR LONGO FIAT 147 / UNO / TEMPRA / ELBA / PRÊMIO / FIORINO PEUGEOT 106 / 206 / 207 / 306 / 406	M12-1,5	<b>05878</b> JOGO = 20 PORCAS + 1 ADAPTADOR TOYOTA COROLLA
M14-1,5	<b>05853</b> JOGO = 32 PORCAS + 1 ADAPTADOR FORD F250 (NOVA)	M12-1,5	<b>05864</b> JOGO = 24 PORCAS + 1 ADAPTADOR TOYOTA HILUX
1/2-20F	<b>05843</b> JOGO = 20 PORCAS + 1 ADAPTADOR FORD F1000	M12-1,5 X 25	<b>05833</b> JOGO = 16 PARAFUSOS + 1 ADAPTADOR CÔNICO MULTI VW PASSAT / VOYAGE / GOL / PARATI / GM KADETT / IPANEMA / CORSA / MONZA / VECTRA / ASTRA
1/2	<b>05862</b> JOGO = 20 PORCAS + 1 ADAPTADOR FORD RANGER	M12-1,5 X 35	<b>05834</b> JOGO = 16 PARAFUSOS + 1 ADAPTADOR MULTI LONGO VW PASSAT / VOYAGE / GOL / PARATI GM KADETT / CORSA / MONZA / VECTRA / ASTRA
M12-1,5	<b>05863</b> JOGO = 16 PORCAS + 1 ADAPTADOR GM CHEVETTE FORD FIESTA / KA / ESCORT / FOCUS / ECOSPORT / MONDEO	14-1,5 X 27	<b>05870</b> JOGO = 20 PARAFUSOS + 1 ADAPTADOR CÔNICO VW GOLF / BORA / PASSAT ALEMÃO AUDI
M12-1,5	<b>05865</b> JOGO = 24 PORCAS + 1 ADAPTADOR GM D20	M14-1,5 X 35	<b>05871</b> JOGO = 20 PARAFUSOS + 1 ADAPTADOR LONGO VW GOLF

<p><b>ASIA MOTORS UTILITÁRIOS</b> conjuntos/parafusos/ porcas roda</p>	<p>M12-1,25 X 26/47 CH17 <b>05479</b> Paraf roda DIANT/TRAS CITROEN C3 03/ XSARA PICASSO 01/12 BERLINGO 98/ 16 540566</p> 	<p><b>FORD UTILITÁRIOS/AUTOS</b> conjuntos/parafusos/ porcas roda</p>	<p>5/8-18F X 2.3/32 CH1.1/16 ESQ <b>05219</b> Conj paraf roda DIANT ESQ FORD F350 59/71 F4000 75/ (Deve ser ident pela medida paraf) 01 05258 + 05288</p> 	
<p>M12-1,5 X 40/45 CH21 DIR VAZADA <b>05683</b> Conj paraf roda DIANT/ TRAS DIR VAZADA ASIA TOPIC/TOWNER 05 05695 + 05598</p> 	<p>M14-1,5 X 29/53 CH24 <b>05606</b> Paraf roda DIANT/TRAS CITROEN JUMPER 05 13229824</p> 	<p>M12-1,5 CH19 ORIGINAL <b>05317</b> Porca roda FORD COURIER ORIGINAL (RODA FERRO) 05</p> 	<p>5/8-18F X 2.3/32 ESQ <b>05258</b> Paraf roda DIANT ESQ FORD F350 59/71 F4000 75/ 05 BD5T1108L</p> 	
<p>M12-1,5 X 40/45 DIR <b>05695</b> Paraf roda DIANT/TRAS DIR ASIA TOPIC/ TOWNER 04 K71026114</p> 	<p>M16-1,5 X 31/57 CH24 <b>05607</b> Paraf roda DIANT/TRAS CITROEN JUMPER 05 13229924</p> 	<p>M12-1,5 CH19 OSC VAZADA ORIGINAL <b>05328</b> Porca roda DIANT/TRAS C/ANEL OSC VAZADA FORD KA/FIESTA ORIGINAL (RODA FERRO) 04</p> 	<p>5/8-18F X 2.13/32 CH1.1/16 ESQ <b>05220</b> Conj paraf roda TRAS ESQ FORD F4000 75/ 01 05264 + 05288</p> 	
<p>M12-1,5 X 40/45 CH21 ESQ VAZADA <b>05684</b> Conj paraf roda DIANT/ TRAS ESQ VAZADA ASIA TOPIC/TOWNER 05 05689 + 05691</p> 	<p><b>FIAT UTILITÁRIOS/AUTOS</b> prisioneiros/parafusos/ porcas roda</p>		<p>5/8-18F X 2.13/32 ESQ <b>05214</b> Conj paraf roda TRAS ESQ FORD F350 59/71 F4000 75/ (Deve ser ident pela medida paraf) 01 05260 + 05288</p> 	
<p>M12-1,5 X 40/45 ESQ <b>05689</b> Paraf roda DIANT/TRAS ESQ ASIA TOPIC/ TOWNER 04 K71026113</p> 	<p>M12-1,25 X 25,50 CH17 <b>05616</b> Paraf roda DIANT/TRAS FIAT TORO 16/ ORIGINAL 05 52156638 / 52157074</p> 	<p>5/8-18F X 2.13/32 ESQ <b>05260</b> Paraf roda TRAS ESQ FORD F350 59/71 F4000 75/ 05 TCAA1119L</p> 	<p>5/8-18F X 2.13/32 CH1.1/16 DIR <b>05221</b> Conj paraf roda TRAS DIR FORD F4000 75/ 01 05265 + 05289</p> 	
<p>M12-1,5 X 37 CH21 VAZADA <b>05637</b> Conj paraf roda DIANT/ TRAS VAZADA ASIA TOWNER 05 05692 + 05598</p> 	<p>M12-1,25 X 25/50 CH17 <b>05459</b> Paraf cromado roda FIAT TORO 05</p> 	<p>5/8-18F X 2.13/32 CH1.1/16 DIR <b>05215</b> Conj paraf roda TRAS DIR FORD F350 59/71 F4000 75/ (Deve ser ident pela medida paraf) 01 05261 + 05289</p> 	<p>5/8-18F X 2.13/32 DIR <b>05265</b> Paraf roda TRAS DIR FORD F4000 75/ 05 BD5T1118AR</p> 	
<p>M12-1,5 X 37 <b>05692</b> Paraf roda DIANT/TRAS ASIA TOWNER 10 AA10033134</p> 	<p>M12-1,25 X 26,5/51,5 CH19 <b>05654</b> Paraf roda DIANT/TRAS FIAT PALIO/SIENA/UNO/ STRADA/WEEKEND/147/ PRÊMIO/FIORINO/ELBA 16 7509408 / 13229424</p> 	<p>5/8-18F X 2.13/32 DIR <b>05261</b> Paraf roda TRAS DIR FORD F350 59/71 F4000 75/ 05 TCAA1118R</p> 	<p>5/8-18F X 2.39/64 CH1.1/16 ESQ <b>05224</b> Conj paraf roda DIANT ESQ FORD F4000/ F350 90/ 01 05266 + 05288</p> 	
<p>M12-1,5 CH21 DIR VAZADA <b>05598</b> Porca roda DIANT/TRAS DIR VAZADA ASIA TOPIC/TOWNER 04 0060326161</p> 	<p>M12-1,25 X 22/41 CH19 <b>05656</b> Paraf roda DIANT/TRAS FIAT UNO/PRÊMIO/ PALIO/SIENA/PUNTO/ TIPO/IDEA 16 13230024</p> 	<p>5/8-18F X 2.39/64 CH1.1/16 ESQ <b>05216</b> Conj paraf roda TRAS ESQ FORD F350 72/76 F4000 75/ (Deve ser ident pela medida paraf) 01 05262 + 05288</p> 	<p>5/8-18F X 2.39/64 CH1.1/16 DIR <b>05225</b> Conj paraf roda DIANT DIR FORD F4000/ F350 90/ 01 05267 + 05289</p> 	
<p>M12-1,5 CH21 ESQ VAZADA <b>05603</b> Porca roda DIANT/TRAS ESQ VAZADA ASIA TOPIC/TOWNER 04 0060326163</p> 	<p>M12-1,25 X 37/62 CH19 LONGO ESPECIAL <b>05663</b> Paraf roda DIANT/TRAS LONGO ESPECIAL FIAT PALIO/UNO/147/ PUNTO/MAREA (RODA LIGA LEVE) 16</p> 	<p>5/8-18F X 2.39/64 ESQ <b>05262</b> Paraf roda TRAS ESQ FORD F350 72/76 F4000 75/ 05 BD2Y1119L</p> 	<p>5/8-18F CH1.1/16 ESQ <b>05288</b> Porca roda DIANT/TRAS ESQ FORD F350 59/ F4000 75/ 10 TCAA1121L</p> 	
<p>M12-1,5 CH21 DIR CEGA <b>05693</b> Porca roda DIANT/TRAS DIR CEGA ASIA TOPIC/ TOWNER 05 0B00237160</p> 	<p>M12-1,25 X 25,5 CH19 <b>05470</b> Paraf roda DIANT/TRAS FIAT PALIO/UNO/SIENA 12/ ARGO 17/ CRONOS 18/ (RODA FERRO) 16 60658212</p> 	<p>5/8-18F X 2.39/64 CH1.1/16 DIR <b>05217</b> Conj paraf roda TRAS DIR FORD F350 72/76 F4000 75/ (Deve ser ident pela medida paraf) 01 05263 + 05289</p> 	<p>5/8-18F CH1.1/16 DIR <b>05289</b> Porca roda DIANT/TRAS DIR FORD F350 59/ F4000 75/ 10 TCAA1120R</p> 	
<p>M12-1,5 CH21 ESQ CEGA <b>05694</b> Porca roda DIANT/TRAS ESQ CEGA ASIA TOPIC/ TOWNER 05 S9137170</p> 	<p>M12-1,25 X 20/51 CH19 <b>05649</b> Paraf roda DIANT/TRAS FIAT TEMPRA/UNO 1.6R 16 4357962</p> 	<p>5/8-18F X 2.39/64 DIR <b>05263</b> Paraf roda TRAS DIR FORD F350 72/76 F4000 75/ 05 BD2Y1118R</p> 	<p>5/8-18F X 2.39/64 ESQ <b>05266</b> Paraf roda DIANT ESQ FORD F4000 91/ 05</p> 	
<p><b>CITROEN</b> parafusos roda</p>		<p>M14-1,5 X 29/53 CH24 <b>05606</b> Paraf roda DIANT/TRAS FIAT DUCATO 97/17 05 13229824</p> 	<p>5/8-18F X 2.3/32 CH1.1/16 DIR <b>05218</b> Conj paraf roda DIANT DIR FORD F350 59/71 F4000 75/ (Deve ser ident pela medida paraf) 01 05259 + 05289</p> 	<p>5/8-18F X 2.39/64 DIR <b>05267</b> Paraf roda DIANT DIR FORD F4000 91/ 05 85TU1107AR</p> 
<p>M12-1,5 X 30/34 <b>05570</b> Paraf roda DIANT/TRAS CITROEN 02 9153614980</p> 	<p>M16-1,5 X 31/57 CH24 <b>05607</b> Paraf roda DIANT/TRAS FIAT DUCATO 97/17 05 13229924</p> 	<p>5/8-18F X 2.3/32 DIR <b>05259</b> Paraf roda DIANT DIR FORD F350 59/71 F4000 75/ 05 BD5T1107R</p> 	<p>18-1,5 X 72/81 CH27 <b>05222</b> Conj paraf roda DIANT FORD F4000 96/ C/FREIO DISCO 01 05268 + 05402</p> 	

<p><b>FORD</b> <b>UTILITÁRIOS/AUTOS</b> <b>conjuntos/parafusos/</b> <b>porcas roda</b></p>	<p>M14-1,5 X 70/75 CH21 <b>05315</b> Conj paraf roda DIANT TRAS FORD F250/350 03/ <b>01 05306 + 05327</b></p>	<p>1/2-20F FECH (ALT32MM) CH19 <b>05358</b> Porca roda DIANT/TRAS FECH FORD RANGER 4X4 <b>04 1F8T21012A</b></p>	<p>M12-1,5 X 36,5/41 CH19 <b>05419</b> Conj paraf roda TRAS FORD ESC/VER 93/ KA/ FIESTA 95/ ECOSPORT 03/ (RODA FERRO) <b>01 05308 + 05147</b></p>
<p>M18-1,5 X 72/81 <b>05268</b> Paraf roda DIANT FORD F4000 96/ C/FREIO DISCO <b>05</b></p>	<p>M14-1,5 X 70/75 <b>05306</b> Paraf roda DIANT/TRAS FORD F250/350 03/ <b>05 20241107A</b></p>	<p>1/2-20F FECH (ALT30MM) CH19 <b>05359</b> Porca roda DIANT/TRAS FECH FORD RANGER 4X2 <b>04 FSTZ1012A</b></p>	<p>M12-1,5 X 36,5/41 <b>05308</b> Paraf roda TRAS FORD ESCORT/VERONA 93/ ECOSPORT 03/ <b>10</b></p>
<p>M18-1,5 X 81/90 CH27 <b>05223</b> Conj paraf roda TRAS FORD F4000 96/ C/FREIO DISCO <b>01 05269 + 05402</b></p>	<p>M14-1,5 CH21 C/ANEL OSC <b>05327</b> Porca roda DIANT/TRAS C/ANEL OSC FORD F250/350 03/ <b>02 FB2C241012AA / 20241012AA</b></p>	<p>M12-1,5 X 30 CH19 <b>05362</b> Porca roda DIANT/TRAS FORD RANGER 13/ <b>06</b></p>	<p>M12-1,5 CH19 ZINC <b>05147</b> Porca roda DIANT/TRAS ZINC FORD ESCORT/ VERONA 93/ FIESTA/ KA 95/ <b>10 547601133</b></p>
<p>M18-1,5 X 81/90 (RECARTEILHADO) <b>05269</b> Paraf roda TRAS RECARTEILHADO FORD F4000 <b>05</b></p>	<p>1/2-20F X 2.1/8 <b>05309</b> Paraf roda DIANT FORD F1000 92/ C/FREIO DISCO <b>05 T72601139</b></p>	<p>M12-1,5 X 46 <b>05363</b> Paraf roda DIANT/TRAS FORD RANGER 13/ <b>06</b></p>	<p>M12-1,5 CH19 C/ANEL OSC VAZADA ORIGINAL <b>05328</b> Porca roda DIANT/TRAS C/ANEL OSC VAZADA FORD KA/FIESTA ORIGINAL (RODA FERRO) <b>04</b></p>
<p>M18-1,5 CH27 OSC <b>05402</b> Porca roda DIANT/TRAS OSC FORD F4000 C/FREIO DISCO 96/ <b>04</b></p>	<p>1/2-20F X 49,5 <b>05310</b> Paraf roda TRAS FORD F1000 92/ C/FREIO DISCO <b>05 25F601161</b></p>	<p>1/2-20F CH3/4 CROMADA <b>05323</b> Porca roda DIANT/TRAS CROM FORD RANGER/ EDGE 08/ EXPLORER 93/00 <b>05</b></p>	<p>M12-1,5 CH19 FECH C/ANEL OSC <b>05329</b> Porca roda DIANT/TRAS FECH C/ANEL OSC FORD KA/FIESTA <b>04 81EB1K024AA</b></p>
<p>1/2-20F X 1.3/4 CH21 <b>05300</b> Conj paraf roda DIANT/ TRAS FORD F100/F1000 <b>01 05301 + 05320</b></p>	<p>1/2-20F CH21 ZINC OSC <b>05319</b> Porca roda DIANT/TRAS ZINC OSC FORD F1000 92/ <b>04</b></p>	<p>M12-1,5 CH19 NIQUELADA <b>05325</b> Porca roda DIANT/TRAS NIQUEL FORD FUSION 05/06 <b>04 8L8Z10122</b></p>	<p>M12-1,5 X 30 CH19 <b>05330</b> Porca roda DIANT/TRAS FORD FIESTA/KA/ COURIER/FOCUS/ ECOSPORT GLX <b>05</b></p>
<p>1/2-20F X 1.3/4 <b>05301</b> Paraf roda DIANT/TRAS FORD F100/F1000/JEEP/ RURAL <b>05 BC8A1107A</b></p>	<p>1/2-20F CH21 CROM FECH <b>05318</b> Porca roda DIANT/TRAS CROM FECH FORD F1000 92/ <b>05 25C60141</b></p>	<p>M12-1,25 X 33 <b>05302</b> Paraf roda DIANT FORD CORCEL/BELINA/ D. REY/PAMPA <b>10 5560595</b></p>	<p>M12-1,5 X 50 <b>05305</b> Paraf roda DIANT/TRAS FORD NEW FIESTA 10/ NEW KA 14/ (RODA LIGA LEVE) <b>05 W7006785442</b></p>
<p>1/2-20F X 2" CH21 <b>05313</b> Conj paraf roda DIANT TRAS FORD F1000 <b>01 05311 + 05320</b></p>	<p>7/16 X 7/16 X 2" (14FIOS) <b>05167</b> Conj prisioneiro cubo FORD F350 (14FIOS) <b>01</b></p>	<p>M12-1,25 X 37 <b>05303</b> Paraf roda DIANT/TRAS FORD CORCEL/BELINA/ D. REY/PAMPA <b>10 5547328</b></p>	<p>M12-1,5 CH19 <b>05331</b> Porca roda DIANT/TRAS FORD NEW FIESTA 10/ KA 14/ ECOSPORT 13/16 (RODA ALUMÍNIO) <b>05</b></p>
<p>1/2-20F X 2" <b>05311</b> Paraf roda DIANT/TRAS FORD F100/F1000 MODERNO/F2000/ RANGER 4X4 97/99 <b>05 BT71601139</b></p>	<p>7/16 X 7/16 X 2.1/2 (14FIOS) <b>05171</b> Conj prisioneiro cubo FORD F350 (14FIOS) <b>01</b></p>	<p>12-1,25 CH19 VAZADA <b>05321</b> Porca roda DIANT/TRAS VAZADA FORD CORCEL/ BELINA/D. REY/PAMPA <b>10 75MU1012A562868</b></p>	<p>12-1,5 CH19 <b>05332</b> Porca roda DIANT/TRAS FORD NEW FIESTA/KA 11/ (RODA FERRO) <b>05</b></p>
<p>1/2-20F CH21 ZINC <b>05320</b> Porca roda DIANT/TRAS ZINC FORD F100/F1000/ JEEP/RURAL <b>10</b></p>	<p>1/2-20F X 47,5 <b>05355</b> Paraf roda DIANT FORD RANGER 4X2 <b>05 F4TZ1107A</b></p>	<p>M12-1,25 CH19 CROM FECH <b>05322</b> Porca roda DIANT/TRAS CROM FECH FORD CORCEL/BELINA/ D. REY/PAMPA <b>10 81EU1012A</b></p>	<p><b>GM</b> <b>UTILITÁRIOS/AUTOS</b> <b>conjuntos/parafusos/</b> <b>porcas roda</b></p>
<p>M14-2,0 X 66/71 CH21 <b>05314</b> Conj paraf roda DIANT TRAS FORD F250/350 99/03 <b>01 05312 + 05326</b></p>	<p>1/2-20F X 50 <b>05357</b> Paraf roda DIANT FORD RANGER 4X4 <b>05 F57Z1107A</b></p>	<p>M12-1,5 X 33,5 CH19 <b>05304</b> Paraf roda DIANT/TRAS FORD ESCORT GL/GUIA <b>16 77FB1107AG</b></p>	<p>7/16-20F X 1.5/16 CH3/4 <b>05140</b> Conj paraf roda DIANT/ TRAS GM ACD10 70/84 <b>01 05141 + 05146</b></p>
<p>M14-2,0 X 66/71 <b>05312</b> Paraf roda DIANT/TRAS FORD F250/350 99/03 <b>05 7047075428</b></p>	<p>1/2-20F X 49 <b>05356</b> Paraf roda TRAS FORD RANGER 4X2/4X4 <b>05 F0VY1107A</b></p>	<p>M12-1,5 X 40,5/45 CH19 <b>05418</b> Conj paraf roda DIANT FORD ESCORT/VERONA 93/ FIESTA/KA 95/ (RODA FERRO) <b>01 05307 + 05147</b></p>	<p>7/16-20F X 1.5/16 <b>05141</b> Paraf roda DIANT/TRAS GM ACD10 70/84 <b>10 3775682</b></p>
<p>M14-2,0 CH21 C/ANEL OSC <b>05326</b> Porca roda DIANT/TRAS C/ANEL OSC FORD F250/350 99/03 <b>02 F81Z1012AA</b></p>	<p>1/2-20F X 2.1/4-2.27/64 <b>05257</b> Paraf roda DIANT/TRAS FORD RANGER/ EXPLORER 00/ <b>01 2L2Z1107AA</b></p>	<p>M12-1,5 X 40,5/45 <b>05307</b> Paraf roda DIANT FORD ESCORT 93/ ECOSPORT 03/ TRAS KA 14/ (RODA FERRO) <b>10 85GB1107BB</b></p>	<p>7/16-20F X 1.3/8 CH3/4 <b>05133</b> Conj paraf roda DIANT/ TRAS GM OPALA 69/79 C14 <b>05 05143 + 05146</b></p>



<p><b>GM</b> <b>UTILITÁRIOS/AUTOS</b> <b>conjuntos/parafusos/</b> <b>porcas roda</b></p>	<p>M12-1,5 CH19 BICROM  <b>05148</b> Porca roda DIANT/TRAS BICROM GM OPALA 79/ ACD10/20 84/ S10 95/ CHEVETTE <b>10</b> 7332097</p>	<p><b>HONDA</b> <b>parafuso/porcas roda</b></p>	<p>M12-1,5 X 41/46 DIR  <b>05600</b> Paraf roda DIANT/TRAS DIR HYUNDAI H100 <b>04</b> 5175544002</p>
<p>7/16-20FX 1.3/8  <b>05143</b> Paraf roda DIANT/TRAS GM OPALA 69/79 C14 <b>10</b> 5258643</p>	<p>M12-1,5 CH19 CROM ORIGINAL  <b>05149</b> Porca roda DIANT/TRAS CROM GM OPALA 79/ ACD10/20 84/ S10 95/ CHEV ORIGINAL <b>10</b> 52270328</p>	<p>M12-1,5 X 38/43  <b>05480</b> Paraf roda DIANT/TRAS HONDA FIT/CIVIC/CITY/ CRV/ACCORD/HRV <b>04</b> 9011351005</p>	<p>M12-1,5 CH21 VAZADA DIR  <b>05602</b> Porca roda DIANT/TRAS DIR VAZADA HYUNDAI H100 <b>04</b> 5298644000</p>
<p>7/16-20F CH3/4  <b>05146</b> Porca roda DIANT/TRAS GM OPALA 69/79 ACD10 70/84 C14 <b>10</b> 358501</p>	<p>M12-1,5 CH19 PRETA ORIGINAL  <b>05151</b> Porca roda DIANT/TRAS PRETA GM OPALA 79/ ACD10/20 84/ S10 95/ CHEV ORIGINAL <b>10</b> 94639053</p>	<p>M12-1,5 CH19 CEGA ALTA  <b>05482</b> Porca roda DIANT/TRAS CEGA ALTA HONDA HRV/CIVIC 12/ FIT 07/08 CRV 08/12 <b>04</b> 903045F0751</p>	<p>M12-1,5 CH21 DIR FECH ZINC  <b>05693</b> Porca roda DIANT/TRAS DIR ZINC FECH HYUNDAI H100 <b>05</b> 5298644000CN</p>
<p>M12-1,5 X 36/41 CH19  <b>05134</b> Conj paraf roda DIANT/ TRAS GM OPALA 79/ ACD10/20 84/ S10 95/ CHEVETTE <b>05</b> 05142 + 05147</p>	<p>M12-1,5 CH19  <b>05138</b> Porca roda DIANT/TRAS GM S10 12/ C/ROSCA INT/EXT (RODA FERRO) <b>06</b> 09594683</p>	<p>M12-1,5 CH19 CEGA BAIXA  <b>05483</b> Porca roda DIANT/TRAS CEGA BAIXA HONDA FIT/CIVIC 01/12 CITY 09/11 <b>04</b> 90304505013</p>	<p>M12-1,5 X 41/46 ESQ CH21 VAZADA  <b>05682</b> Conj paraf roda DIANT TRAS ESQ VAZADA HYUNDAI H100 <b>01</b> 05601 + 05603</p>
<p>M12-1,5 X 36/41  <b>05142</b> Paraf roda DIANT/TRAS GM OPALA 79/ ACD10/20 84/ S10 95/ CHEVETTE <b>10</b> 362005 / 93250618</p>	<p>M12-1,5 X 51/55,5  <b>05130</b> Paraf roda DIANT/TRAS GM COBALT/CRUZE 11/ SPIN/ONIX 12/ PRISMA/TRACKER 13/ CAPTIVA 08/ MALIBU 10/12 TRAS S10 12/ TRAILBLAZER 13/ <b>04</b> 11588563 / 96626400</p>	<p>M12-1,5 CH19 NIQUEL VAZADA  <b>05484</b> Porca roda DIANT/TRAS NIQUEL VAZADA HONDA CIVIC/FIT (ALT19MM) <b>04</b> 903815V1901</p>	<p>M12-1,5 X 41/46 ESQ  <b>05601</b> Paraf roda DIANT/TRAS ESQ HYUNDAI H100 <b>04</b> 5175744000</p>
<p>M12-1,5 X 42/47 CH19  <b>05135</b> Conj paraf roda TRAS GM S10/D20 <b>05</b> 05139 + 05148</p>	<p>M12-1,5 X CH19 CROM (ALT35MM)  <b>05132</b> Porca roda DIANT/TRAS CROM GM COBALT/ ONIX/SPIN/ TRAILBLAZER 13/20 CRUZE 12/16 PRISMA/ TRACKER 13/19 COBALT/S10 12/20 CAPTIVA 08/17 MALIBU 10/12 EQUINOX/SONIC <b>04</b> 09598708</p>	<p>M12-1,5 CH19 CROM C/CALOTA  <b>05481</b> Porca roda DIANT/TRAS CROM C/CALOTA HONDA CIVIC <b>04</b></p>	<p>M12-1,5 CH21 ESQ  <b>05603</b> Porca roda DIANT/TRAS ESQ HYUNDAI H100 <b>04</b> 5298544000</p>
<p>M12-1,5 X 42/47  <b>05139</b> Paraf roda TRAS GM S10/D20 <b>10</b> 94631717</p>	<p>M12-1,5 X CH19 CROM (ALT35MM)  <b>05132</b> Porca roda DIANT/TRAS CROM GM COBALT/ ONIX/SPIN/ TRAILBLAZER 13/20 CRUZE 12/16 PRISMA/ TRACKER 13/19 COBALT/S10 12/20 CAPTIVA 08/17 MALIBU 10/12 EQUINOX/SONIC <b>04</b> 09598708</p>	<p>M12-1,5 CH19 FECH  <b>05478</b> Porca roda DIANT/TRAS FECH HONDA HRV/ WRV/CRV <b>04</b></p>	<p>M12-1,5 CH21 ESQ FECH ZINC  <b>05694</b> Porca roda DIANT/TRAS ESQ ZINC FECH HYUNDAI H100 <b>05</b> 5298544000CN</p>
<p>M12-1,5 X 43  <b>05144</b> Paraf roda TRAS GM S10/BLAZER <b>10</b> 522258259</p>	<p>M12-1,5 CH19  <b>05333</b> Porca roda DIANT/TRAS GM ONIX PLUS/ TURBO 20/ CRUZE 18/ <b>05</b> 09599297</p>	<p><b>HYUNDAI</b> <b>conjuntos/parafusos/</b> <b>porcas roda</b></p>	<p>M14-1,5 X 42/47  <b>05485</b> Paraf roda DIANT HYUNDAI HR 08/16 <b>05</b> 527754700</p>
<p>M12-1,5 X 36,5  <b>05155</b> Paraf roda DIANT GM S10/BLAZER/ SILVERADO <b>10</b> 92250618</p>	<p>M12-1,5 CH19  <b>05145</b> Paraf roda DIANT/TRAS GM MONZA/KADETT/ IPANEMA 82/ <b>16</b> 90092514</p>	<p>M12-1,5 X 45/49  <b>05449</b> Paraf roda DIANT HYUNDAI HB20/HB20S 12/ I30 09/ DIANT/TRAS TUCSON <b>05</b> 517523A000 / 175207000</p>	<p>M14-1,5 X 48/53  <b>05486</b> Paraf roda TRAS HYUNDAI HR 08/16 <b>05</b> 527754A500</p>
<p>M12-1,5 X 48/52,5  <b>05156</b> Paraf roda DIANT/TRAS GM S10/BLAZER 4X4 97/ C/FREIO A DISCO <b>10</b> 9595178</p>	<p>M12-1,5 X 21 CH19  <b>05145</b> Paraf roda DIANT/TRAS GM MONZA/KADETT/ IPANEMA 82/ <b>16</b> 90092514</p>	<p>M12-1,5 X 42/46  <b>05450</b> Paraf roda TRAS HYUNDAI HB20/HB20S 12/ I30 09/ <b>05</b> 527552G000</p>	<p>M14-1,5 ZINC VAZADA  <b>05488</b> Porca roda DIANT/TRAS ZINC VAZADA HYUNDAI HR 2.5 05/ <b>05</b> 529514F000</p>
<p>M12-1,5 X 37/41  <b>05131</b> Paraf roda DIANT GM S10 12/ TRAILBLAZER 13/ <b>04</b> 97944564</p>	<p>M12-1,5 X 22/47,5 CH17  <b>05154</b> Paraf roda DIANT/TRAS GM CORSA 94/ CELTA 01/ PRISMA 06/12 AGILE 09/ <b>16</b> 90473457</p>	<p>M12-1,5 CH21 CROM (ALT29MM)  <b>05232</b> Porca roda DIANT/TRAS CROM HYUNDAI HB20/ HB20S 12/ TUCSON 05/ <b>05</b> 4022421001</p>	<p>M14-1,5 NIQUELADA  <b>05487</b> Porca roda DIANT/TRAS NIQUEL HYUNDAI HR <b>05</b></p>
<p>M12-1,5 X 46/52  <b>05150</b> Paraf roda TRAS GM ACD 20/SILVERADO 93/ <b>10</b> 93247060</p>	<p><b>PARAFUSOS E PORCAS DE RODA</b> </p>	<p>M12-1,5 CH21 (ALT35MM)  <b>05451</b> Porca roda DIANT/TRAS HYUNDAI HB20/HB20S 12/ (RODA FERRO) I30/ CRETA <b>05</b> 5295017000</p>	<p>M12-1,5 CH22  <b>05472</b> Porca roda TRAS HYUNDAI HR C/RODAGEM DUPLA <b>02</b> 5295248000</p>
<p>M12-1,5 CH19 ZINC  <b>05147</b> Porca roda DIANT/TRAS ZINC GM OPALA 79/ ACD10/20 84/ S10 95/ CHEVETTE <b>10</b> 94602616 / 2539276</p>		<p>M12-1,5 X 41/46 CH21 VAZADA DIR  <b>05681</b> Conj paraf roda DIANT/ TRAS DIR VAZADA HYUNDAI H100 <b>01</b> 05600 + 05602</p>	<p> SIGA-NOS NO INSTAGRAM <b>@dinparautomotiva</b></p>

<p><b>IVECO</b> <b>UTILITÁRIOS/AUTOS</b> <b>prisioneiros/parafusos/</b> <b>porcas roda</b></p>	<p>M12-1,5 X 40/45 ESQ <b>05689</b> Paraf roda DIANT/TRAS ESQ KIA BESTA /96  <b>04</b> OK71026114A</p>	<p>M12-1,5 X 47 <b>05231</b> Paraf roda DIANT/TRAS KIA SPORTAGE 4X2/4X4  <b>05</b> 527552E000</p>	<p>M12-1,5 CH21 (ALT20MM) <b>05588</b> Porca roda DIANT/TRAS MITSUBISHI L200/L300  <b>05</b> MB057636CN</p>
<p>M18-1,5 X 72 <b>05645</b> Prisioneiro roda DIANT IVECO DAILY 35/13 50/13  <b>04</b> 93816209</p>	<p>M12-1,5 CH21 DIR VAZADA <b>05598</b> Porca roda DIANT/TRAS DIR VAZADA KIA BESTA/ SPORTAGE  <b>04</b> 60326161</p>	<p>M12-1,5 X 43 <b>05227</b> Paraf roda DIANT/TRAS KIA CERATO  <b>05</b> 5275526000</p>	<p>M12-1,5 CH21 (ALT36MM) FECH <b>05587</b> Porca roda DIANT/TRAS FECH MITSUBISHI L300  <b>05</b></p>
<p>M18-1,5 X 56,5 <b>05646</b> Prisioneiro roda DIANT IVECO DAILY  <b>04</b> 9300663</p>	<p>M12-1,5 CH21 ESQ VAZADA <b>05603</b> Porca roda DIANT/TRAS ESQ VAZADA KIA BESTA  <b>04</b> 0060326163</p>	<p>M12-1,5 X 40 <b>05228</b> Paraf roda DIANT/TRAS KIA SOUL  <b>05</b> 517522K000</p>	<p>M12-1,5 CH21 C/ANEL OSC (ALT37MM) <b>05697</b> Porca roda DIANT/TRAS C/ANEL OSC MITSUBISHI L200 TRITON 07/ PAJERO TR4  <b>05</b> 9094201033</p>
<p>M18-1,5 X 60/68 <b>05647</b> Paraf roda DIANT TRAS IVECO VAN DAILY/ TURBO  <b>04</b> 42119082</p>	<p>M12-1,5 CH21 DIR FECH ZINC <b>05693</b> Porca roda DIANT/TRAS DIR ZINC FECH KIA BESTA  <b>05</b> OB00237160</p>	<p>M12-1,5 CH21 (ALT29MM) <b>05232</b> Porca roda DIANT/TRAS KIA SOUL/SORENTO 09/ CERATO 10/ SPORTAGE 04/  <b>05</b> 40224421001</p>	<p><b>NISSAN</b> <b>parafusos/porcas roda</b></p>
<p>M18-1,5 CH27 OSC <b>05402</b> Porca roda DIANT/TRAS OSC IVECO VAN DAILY TURBO  <b>04</b> 93805743</p>	<p>M12-1,5 CH21 ESQ FECH ZINC <b>05694</b> Porca roda DIANT/TRAS ESQ ZINC FECH KIA BESTA  <b>05</b> OS09137170</p>	<p><b>MERCEDES</b> <b>UTILITÁRIOS</b> <b>parafusos/porca roda</b></p>	<p>M12-1,25 X 39/44 <b>05490</b> Paraf roda DIANT NISSAN FRONTIER/ SENTRA/MARCH/VERSA  <b>04</b> 4022222001</p>
<p>M22-1,5 X 84 <b>05648</b> Paraf roda TRAS IVECO  <b>04</b> 42117449</p>	<p>M12-1,5 X 40/45 CH21 <b>05683</b> Conj paraf roda DIANT TRAS KIA BESTA 96/ SPORTAGE  <b>01</b> <b>05695 + 05598</b></p>	<p>M14-1,5 X 34/59 CH19 <b>05687</b> Paraf roda DIANT/TRAS MERCEDES SPRINTER  <b>02</b> 6044010270</p>	<p>M12-1,25 X 32/37 <b>05491</b> Paraf roda TRAS NISSAN FRONTIER/ SENTRA/MARCH/VERSA  <b>04</b> 40222A0800</p>
<p><b>JEEP</b> <b>parafuso roda</b></p>	<p>M12-1,5 X 40/45 <b>05695</b> Paraf roda DIANT/TRAS KIA BESTA 96/ SPORTAGE  <b>04</b></p>	<p>M14-1,5 X 54/79 CH19 <b>05699</b> Paraf roda DIANT/TRAS MERCEDES SPRINTER (RODA ALUMÍNIO)  <b>02</b> 6384010171</p>	<p>M12-1,25 X 46/50,5 <b>05489</b> Paraf roda DIANT NISSAN FRONTIER 08/  <b>05</b> 402227B005</p>
<p>M12-1,25 X 25/50 CH17 <b>05459</b> Paraf cromado roda JEEP RENEGADE  <b>05</b></p>	<p>M12-1,5 CH21 VAZADA <b>05598</b> Porca roda DIANT/TRAS VAZADA KIA BESTA 96/ SPORTAGE  <b>04</b> 0060326161</p>	<p>M14-1,5 CH19 <b>05686</b> Porca roda DIANT/TRAS MERCEDES 180/180D  <b>02</b> 6314010072</p>	<p>M12-1,25 X 42/46,5 <b>05498</b> Paraf roda TRAS NISSAN FRONTIER 08/  <b>05</b> 432227S200</p>
<p>M12-1,25 X 25,5 CH17 <b>05616</b> Paraf roda DIANT/TRAS JEEP RENEGADE 15/ ORIGINAL  <b>05</b> 132304350</p>	<p>M14-1,5 X 45,5 CH22 <b>05680</b> Conj paraf roda DIANT/ TRAS KIA BONGO K2700 II/TRAS BONGO K2400/K2700  <b>01</b> <b>05696 + 05698</b></p>	<p><b>MITSUBISHI</b> <b>parafusos/porcas roda</b></p>	<p>M12-1,25 CH21 CEGA <b>05495</b> Porca roda DIANT/TRAS CEGA NISSAN KICKS MARCH/FRONTIER/ SENTRA/VERSA  <b>02</b> 4022421001</p>
<p><b>KIA</b> <b>conjuntos/parafusos/</b> <b>porcas roda</b></p>	<p>M14-1,5 X 45 <b>05696</b> Paraf roda DIANT/TRAS KIA BONGO K2700 II/ TRAS BONGO K2400/ K2700  <b>04</b> 67226113B</p>	<p>M12-1,5 X 43/48 <b>05556</b> Paraf roda DIANT MITSUBISHI L200/ PAJERO/TR4  <b>04</b> MB301509</p>	<p>M12-1,25 CH21 VAZADA <b>05496</b> Porca roda DIANT/TRAS VAZADA NISSAN FRONTIER/SENTRA  <b>04</b> 40224V5510</p>
<p>M12-1,5 X 40/45 CH21 DIR VAZADA <b>05683</b> Conj paraf roda DIANT/ TRAS DIR VAZADA KIA BESTA /96  <b>05</b> <b>05695 + 05598</b></p>	<p>M14-1,5 CH22 <b>05698</b> Porca roda DIANT/TRAS KIA BONGO K2700 II/ TRAS BONGO K2400/ K2700  <b>04</b></p>	<p>M12-1,5 X 41/46 <b>05585</b> Paraf roda DIANT MITSUBISHI L300  <b>04</b> MB301509</p>	<p><b>PEUGEOT</b> <b>parafusos roda</b></p>
<p>M12-1,5 X 40/45 DIR <b>05695</b> Paraf roda DIANT/TRAS DIR KIA BESTA /96  <b>04</b></p>	<p>M12-1,5 X 46 <b>05230</b> Paraf roda DIANT/TRAS KIA SORENTO 4X2  <b>05</b> 5175207000</p>	<p>M12-1,5 X 36/41 <b>05562</b> Paraf roda TRAS MITSUBISHI L200/L300  <b>04</b> MB584750</p>	<p>M12-1,25 X 25/50 CH17 <b>05459</b> Paraf cromado roda PEUGEOT 106/206/306/ 406  <b>05</b></p>
<p>M12-1,5 X 40/45 CH21 ESQ <b>05684</b> Conj paraf roda DIANT/ TRAS ESQ KIA BESTA /96  <b>05</b> <b>05689 + 05691</b></p>	<p>M12-1,5 X 54 <b>05229</b> Paraf roda DIANT/TRAS KIA SORENTO 4X4  <b>05</b> 527552B000</p>	<p>M12-1,5 CH21 (ALT29MM) <b>05232</b> Porca roda DIANT/TRAS MITSUBISHI L200 92/07 L300 95/00  <b>05</b> 060326161</p>	<p>M12-1,5 X 30/34 <b>05570</b> Paraf roda DIANT/TRAS PEUGEOT 206/406  <b>02</b> 9153614980</p>

<p><b>PEUGEOT</b> parafusos roda</p>	<p>M12-1,5 X 40 <b>05801</b> Paraf roda DIANT TOYOTA HILUX PITBUL 07/ <b>05</b></p>	<p>M8-1,25 X 42 <b>05577</b> Prisioneiro cubo roda TOYOTA 83/ <b>05</b></p>	<p>M12-1,5 X 14,5 CH19 <b>05420</b> Paraf roda DIANT/TRAS VW SEDAN 1200/1300 KOMBI 1200 /74 (5 FUROS) <b>20</b> 111601139</p>
<p>M12-1,25 X 26/47 CH17 <b>05479</b> Paraf roda DIANT/TRAS PEUGEOT 206 99/ 207/ 308 08/ 208 12/ 307 02/ HOGGAR 10/ <b>16</b> 540566</p>	<p>M12-1,5 X 44 <b>05802</b> Paraf roda TRAS TOYOTA HILUX PITBUL 07/ <b>05</b></p>	<p>M8 <b>05578</b> Cone prisioneiro cubo roda TOYOTA 83/ <b>10</b></p>	<p>M14-1,5 X 18,5 CH19 <b>05421</b> Paraf roda DIANT/TRAS VW SEDAN/BRASILIA 74/ KOMBI /81 <b>16</b> 2116011391</p>
<p>M14-1,5 X 29/53 CH24 <b>05606</b> Paraf roda DIANT/TRAS PEUGEOT BOXER <b>05</b> 13229824</p>	<p>M12-1,5 CH21 VAZADA <b>05598</b> Porca roda DIANT/TRAS VAZADA TOYOTA HILUX/SW4 <b>04</b> 9094201075V</p>	<p><b>VOLKSWAGEN</b> conjuntos/parafusos/ porcas roda</p>	<p>M12-1,5 X 20,5 CH17 <b>05422</b> Paraf roda DIANT/TRAS VW GOL/VOYAGE/ PARATI/PASSAT /95 <b>16</b> ZBA601139</p>
<p>M16-1,5 X 31/57 CH24 <b>05607</b> Paraf roda DIANT/TRAS PEUGEOT BOXER <b>05</b> 13229924</p>	<p>M12-1,5 CH21 CEGA EPOXI (ALT28MM) <b>05597</b> Porca roda DIANT/TRAS CEGA EPOXI TOYOTA HILUX/SW4 <b>04</b> 909420107E</p>	<p>M14-1,5 X 45/50,5 CH19 <b>05416</b> Conj paraf roda DIANT VW KOMBI CLIPPER 82/ <b>01</b> 05425 + 05414</p>	<p>M12-1,5 X 32 CH17 ORIGINAL <b>05430</b> Paraf roda DIANT/TRAS VW GOL GT/VOYAGE/ PARATI/PASSAT /95 ORIGINAL <b>16</b> ZBA601139A</p>
<p><b>RENAULT</b> conjuntos/parafusos/ porcas roda</p>	<p>M12-1,5 CH21 CEGA NIQUEL (ALT28MM) <b>05596</b> Porca roda DIANT/TRAS CEGA NIQUEL TOYOTA HILUX/SW4 <b>04</b> 9094201075C</p>	<p>M14-1,5 X 45/50,5 <b>05425</b> Paraf roda DIANT VW KOMBI CLIPPER 82/ <b>10</b> 2114055792</p>	<p>M12-1,5 X 28 CH17 <b>05423</b> Paraf roda DIANT/TRAS VW SANTANA /94 GOL GT/COPA <b>16</b> 321601139</p>
<p>M12-1,5 X 23/50,5 CH17 <b>05477</b> Paraf roda DIANT/TRAS RENAULT CLIO/LOGAN CAPTUR/SANDERO/ DUSTER/OROCH/KWID <b>16</b> 7707003013</p>	<p>M12-1,5 X 40/45 <b>05554</b> Paraf roda DIANT TOYOTA COROLLA/ FIELDER 02/ HILUX/ SW4 05/ <b>04</b> 9094202049</p>	<p>M14-1,5 X 35/40,5 CH19 <b>05417</b> Conj paraf roda TRAS VW KOMBI CLIPPER 82/ <b>01</b> 05426 + 05414</p>	<p>M12-1,5 X 23,5 CH17 <b>05427</b> Paraf roda DIANT/TRAS VW GOL/PARATI/ SAVEIRO 95/ <b>16</b> 321601139C</p>
<p>M12-1,5 X 29/52 CH19 <b>05576</b> Paraf roda DIANT/TRAS RENAULT <b>04</b> AA0009</p>	<p>M12-1,5 X 36/41 <b>05555</b> Paraf roda TRAS TOYOTA COROLLA/ COROLLA FIELDER 02/ <b>04</b> 90942020247</p>	<p>M14-1,5 X 35/40,5 <b>05426</b> Paraf roda TRAS VW KOMBI CLIPPER 82/ <b>10</b> 2115016191</p>	<p>M12-1,5 X 26 CH17 <b>05428</b> Paraf roda DIANT/TRAS VW GOL G6 UP 14/ VOYAGE/SAVEIRO <b>04</b> WHT004899</p>
<p>M14-1,5 X 30/60 CH19 <b>05137</b> Paraf roda DIANT/TRAS RENAULT MASTER <b>02</b> 8200639129</p>	<p>M12-1,5 CH21 C/ANEL OSC <b>05697</b> Porca roda DIANT/TRAS C/ANEL OSC TOYOTA ETIOS/COROLLA 03/07 HILUX 04/ YARIS <b>04</b> 9094201033</p>	<p>M14-1,5 CH19 <b>05414</b> Porca roda DIANT/TRAS VW KOMBI CLIPPER 82/ <b>10</b> 211601141</p>	<p>M14-1,5 X 27,5 CH17 ORIGINAL <b>05441</b> Paraf roda DIANT/TRAS VW FOX/POLO/GOLF/ JETTA AUDI A3/4/6/TT ORIGINAL <b>05</b> WHT002437</p>
<p><b>TOYOTA</b> UTILITÁRIOS conjuntos/parafusos/ porcas roda</p>	<p>M12-1,5 CH21 ALTA C/ANEL OSC ORIGINAL <b>05700</b> Porca roda C/ANEL OSC TOYOTA COROLLA 08/ HILUX/SW4 05/ RAV4 ORIGINAL <b>04</b> 9094201058</p>	<p>M12-1,5 X 41 CH19 <b>05418</b> Conj paraf roda DIANT VW LOGUS/POINTER 93/ <b>01</b> 05307 + 05147</p>	<p>M14-1,5 X 51 CH19 <b>05452</b> Paraf roda DIANT/TRAS VW AMAROK 10/ <b>05</b></p>
<p>M12-1,5 X 52,5 CH21 VAZADA <b>05579</b> Conj paraf roda DIANT VAZADA TOYOTA HILUX 4X4 <b>01</b> 05594 + 05598</p>	<p>M12-1,5 X 45,5 CH23 <b>05592</b> Conj paraf roda DIANT/ TRAS TOYOTA BANDEIRANTE/TROLLER <b>01</b> 05590 + 05591</p>	<p>M12-1,5 X 40,5/45 <b>05307</b> Paraf roda DIANT VW LOGUS/POINTER 93/ <b>10</b> 547407601</p>	<p><b>UNIVERSAL</b> arruela calota</p>
<p>M12-1,5 X 52,5/57,5 <b>05594</b> Paraf roda DIANT TOYOTA HILUX 4X4 <b>04</b></p>	<p>M12-1,5 X 45,5 CH23 <b>05590</b> Paraf roda DIANT/TRAS TOYOTA BANDEIRANTE/TROLLER <b>10</b> 9002933001 / BSB42471</p>	<p>M12-1,5 X 37 CH19 <b>05419</b> Conj paraf roda TRAS VW LOGUS/POINTER 93/ <b>01</b> 05308 + 05147</p>	<p>M16,3 X 31 X 0,80  <b>Emb 10</b></p>
<p>M12-1,5 X 44,5/49,5 CH21 VAZADA <b>05580</b> Conj paraf roda TRAS VAZADA TOYOTA HILUX 4X4 <b>01</b> 05595 + 05598</p>	<p>M12-1,5 CH23 <b>05591</b> Porca roda DIANT/TRAS TOYOTA BANDEIRANTE <b>10</b> 900293401 / SJ2042881</p>	<p>M12-1,5 X 36,5/41 <b>05308</b> Paraf roda TRAS VW LOGUS/POINTER 93/ <b>10</b> 549501611</p>	<p><b>17500</b> Arruela calço calota automóveis VW ARO 13/14/15 UNIVERSAL</p>
<p>M12-1,5 X 44,5/49,5 <b>05595</b> Paraf roda TRAS TOYOTA HILUX 4X4 96/ SW4 05/ <b>04</b></p>	<p>M8 X 8 X 42 <b>05593</b> Conj prisioneiro cubo roda TOYOTA 83/ <b>06</b> 05577 + 05578 + 05574 + 05599</p>	<p>M12-1,5 CH19 ZINC <b>05147</b> Porca roda DIANT/TRAS ZINC VW LOGUS/ POINTER 93/ <b>10</b> 547601133</p>	<p> SIGA-NOS NO INSTAGRAM <b>@dinparautomotiva</b></p>

# **AUTOMOTIVA ESPECIAL**

**AUTOS, UTILITÁRIOS E CAMINHÕES LEVES**



Vendas



Índice Remissivo

<p><b>Arruelas FIAT</b></p> <p><b>M10,2X21X3 95005</b> Arruela cabeçote motor FIAT 85/ 10 4426971</p> <p><b>M20,5X36X7 94779</b> Arruela manga eixo TRAS FIAT 147/UNO 10 4307324</p> <p><b>M20,5X45X4 94772</b> Arruela ponta eixo TRAS FIAT UNO 94/96 TEMPRA 05 7713740</p> <p><b>M22,5X43X4 94773</b> Arruela ponta eixo TRAS FIAT PALIO/ SIENA/DOBLÔ/ STRADA/FIORINO 94/ 05 7568587</p>	<p><b>M7 X 15 ESP 2,00 (4 DENTES) 99049</b> Arruela assento bico injetor cri <b>FORD RANGER 3.0 MAXION MWM FIAT TORO 2.0/</b> 24 BFST6730A</p> <p><b>Arruelas GM</b></p> <p><b>M20,5X40X3,0 84519</b> Arruela ponta eixo DIANT <b>FORD PAMPA D. REY</b> 05 551407277</p> <p><b>M13X8X2 84520</b> Arruela ponta eixo TRAS <b>FORD VERONA 83/92</b> 05 NF832088G</p> <p><b>M20,5X40X5,0 84521</b> Arruela ponta eixo DIANT <b>FORD ESCORT 83/92</b> 05 NF830607G</p> <p><b>M21,2X36X4,0 84522</b> Arruela ponta eixo DIANT <b>FORD VERSAILLES/ROYALE</b> 05 171407277</p> <p><b>M22,2X45X4,0 84523</b> Arruela ponta eixo DIANT <b>FORD FIESTA 95/96 KA/ESCORT 97/ COURIER</b> 05 E83081571</p> <p><b>84564</b> Arruela ponta eixo DIANT <b>FORD F1000/ 2000/4000</b> 10 MF354573AA</p> <p><b>M2,5 (4 DENTES) 99046</b> Arruela assento bico injetor <b>FORD TRANSIT VW DELIVERY BOMBA ALTA BOSCH</b> 24</p>	<p><b>M7,1 X 13,9 ESP 2,00 99055</b> Arruela assento bico injetor cri <b>DELPHI HYUNDAI HR</b> 24</p> <p><b>M12-1,0X24 99020</b> Arruela (alum) retorno injetor <b>KIA BESTA/ TOPIC c/2 furos de 2,0mm</b> 20 MF354573AA</p> <p><b>M31,5 X 6,5 ESP 99064</b> Arruela câmbio/eixo piloto/5ª marcha <b>HYUNDAI HR</b> 01</p> <p><b>M4,2-0,5 X 10 99043</b> Arruela (cobre) cônica tubo injetor 20</p> <p><b>M12,1-1,0 X 19 99021</b> Arruela (alum) retorno injetor <b>KIA BESTA c/2 furos de 1,5mm</b> 20</p> <p><b>M4,2-1,0 X 11,6 99025</b> Arruela (aço) assento bico injetor <b>KIA BESTA 2.7</b> 20 MF354573AA</p> <p><b>M7,1 X 13,9 ESP 2,00 99055</b> Arruela assento bico injetor cri <b>DELPHI KIA BONGO 2.5 EURO 5</b> 24</p> <p><b>M12-1,0 X 24 99020</b> Arruela (alum) retorno injetor <b>KIA BESTA/TOPIC c/2 furos de 2,0mm</b> 20 MF354573AA</p> <p><b>M31,5 X 6,5 ESP 99064</b> Arruela câmbio/eixo piloto/5ª marcha <b>KIA K2500 2.5 D4BH 05/ BONGO 07/12</b> 01</p> <p><b>M12,1-1,0 X 19 99021</b> Arruela (alum) retorno injetor <b>HYUNDAI H100 c/2 furos de 1,5mm</b> 20</p> <p><b>M4,2-1,0 X 11,6 99025</b> Arruela (aço) assento bico injetor <b>HYUNDAI H100</b> 20 MF354573AA</p>	<p><b>M45 X 71 X 5,0 94945</b> Arruela ponta eixo DIANT <b>MERCEDES SPRINTER c/ressalto</b> 02 A9023570180</p> <p><b>M7,0 X 15,0 ESP 1,80 99061</b> Arruela assento bico injetor cri <b>MERCEDES SPRINTER CDI 311/ 313/408/413/715/ ACCELO</b> 24</p> <p><b>M7,0 X 15,0 ESP 2,20 99062</b> Arruela assento bico injetor cri <b>MERCEDES SPRINTER 06-01/ GM S10 DIESEL 08-05/</b> 24</p> <p><b>M7,0 X 15,0 ESP 2,50 99063</b> Arruela assento bico injetor cri <b>MERCEDES SPRINTER 06-01/ GM S10 DIESEL 08-05/</b> 24</p> <p><b>M6,6-1,4 X 13,85 99026</b> Arruela (aço) assento bico injetor <b>MITSUBISHI PAJERO/ L200/L300</b> 20</p> <p><b>M7,6 X 15,5 ESP 2,00 99047</b> Arruela bico injetor <b>MITSUBISHI L200 TRITON</b> 48</p> <p><b>M12,2-1,0 X 22 99022</b> Arruela (alum) bico injetor <b>NISSAN c/2 furos de 2mm</b> 20</p> <p><b>M12,4-1,0 X 20 99024</b> Arruela (cobre) bico injetor <b>NISSAN c/2 furos de 1,0mm</b> 20</p> <p><b>99056</b> Arruela dupla (alum) retorno <b>NISSAN FRONTIER 2.5 YD2K3 13/</b> 24</p> <p><b>M7,6 X 15,5 ESP 2,00 99047</b> Arruela bico injetor <b>NISSAN FRONTIER</b> 48</p> <p><b>99023</b> Arruela (cobre) assento bico injetor <b>MERCEDES SPRINTER MAXION c/ressalto</b> 20 MF354573AA</p>
<p><b>Arruelas FORD</b></p>	<p><b>ESPECIAL 74591</b> Arruela cubo roda DIANT <b>GM ACD13/20 93/96 ACD40 85/97</b> 05 03936464</p> <p><b>ESPECIAL 74592</b> Arruela ponta eixo DIANT <b>GM OPALA 69/92</b> 05 06255552</p> <p><b>ESPECIAL 77250</b> Arruela cubo roda DIANT <b>GM CHEVETTE/ TRAS MONZA/CELTA/ KADETT/CORSA</b> 05 93228289</p> <p><b>ESPECIAL 77252</b> Arruela manga eixo <b>GM S10/BLAZER 95/97</b> 05 457707</p> <p><b>M25,4X44,5X4,0 77253</b> Arruela ponta eixo DIANT <b>GM S10/ BLAZER 98/</b> 04 15522089</p> <p><b>M20,5 X 40 X 4,0 77254</b> Arruela ponta eixo DIANT <b>GM ASTRA/ VECTRA/CORSA/ KADETT/MONZA</b> 05 93273528</p> <p><b>M12,5 X 30 X 6,0 77255</b> Arruela cunha freio disco <b>GM D10</b> 05 2254585</p>	<p><b>Arruela IMPORTADOS</b></p> <p><b>Arruelas KIA</b></p> <p><b>Arruelas MITSUBISHI</b></p> <p><b>Arruelas NISSAN</b></p>	<p><b>Arruelas MERCEDES</b></p>
	<p><b>Arruelas HYUNDAI</b></p>		<p><b>Arruelas MERCEDES</b></p>
			<p><b>Arruelas MERCEDES</b></p>
			<p><b>Arruelas MERCEDES</b></p>



SIGA-NOS NO INSTAGRAM

@dinparautomotiva

<p><b>Arruela RENAULT</b></p>	<p><b>M8,4 X 21 X 4</b> <b>15030</b> Arruela lisa cabeçote motor <b>VW GOL AR 16/ KOMBI 16 82/83 SEDAN</b> 20 N154014</p>	<p><b>M21 X 37 X 5,0</b> <b>15216</b> Arruela homoc temp retificada <b>VW GOL/ SAVEIRO/PARATI</b> 05 113105287A</p>	<p><b>M10 X 18 DIN 137</b> <b>15530</b> Arruela roda TRAS <b>VW SEDAN</b> marcha ré <b>GOL/VOYAGE/PARATI/ SANTANA</b> 20 N 122421</p>
<p><b>M7,2 X 15 ESP 3,00</b> <b>99053</b> Arruela assento bico injetor cri <b>RENAULT MASTER 2.3 DCI M9T 03/12 2.5 DCI</b> 24 10-04/02-12</p>	<p><b>M10,5 X 21 X 2,5</b> <b>15035</b> Arruela lisa cabeçote motor <b>VW KOMBI 4/81 SEDAN/BRASILIA</b> 20 1131014611</p>	<p><b>ESPECIAL</b> <b>15225</b> Arruela rol externo manga eixo <b>VW SEDAN 1200/1300 /74 KOMBI 1500/1600</b> 05 1134056611</p>	<p><b>M8 X 22 ORIGINAL</b> <b>15560</b> Arruela ondulada paralama <b>VW SEDAN ORIGINAL</b> 100 1028271811</p>
<p><b>Arruelas TOYOTA</b></p>	<p><b>M11,5 X 20,5 X 4,0</b> <b>15040</b> Arruela lisa cabeçote motor <b>VW GOL/ VOYAGE/PARATI/ SANTANA</b> 20 056103377</p>	<p><b>ESPECIAL</b> <b>15230</b> Arruela encosto rol externo <b>VW SEDAN 74/ BRASILIA</b> Manga eixo <b>GOL/SAVEIRO</b> 05 3114056611</p>	<p><b>Arruela UNIVERSAL</b></p>
<p><b>M7,6 X 15,5 ESP 2,00</b> <b>99047</b> Arruela bico injetor <b>TOYOTA HILUX 05/10 (DENSO)</b> 48</p>	<p><b>ESP 0,24MM</b> <b>15045</b> Arruela espaçadora volante motor <b>VW SEDAN/GOL AR/ BRASILIA/KOMBI</b> 02 113105281A</p>	<p><b>M13 X 24 X 2,5</b> <b>15245</b> Arruela tubo flexível embreag <b>VW SEDAN/ BRASILIA/KOMBI 69/</b> 20 113611811</p>	<p><b>M16,3 X 31 X 0,80</b> <b>17500</b> Arruela calço calota para automóveis <b>VW ARO 13/14/15 UNIVERSAL</b> 10</p>
<p><b>99048</b> Arruela dupla (alum) retorno <b>TOYOTA HILUX 3.0 05/10 HILUX SW4 3.0 12/14</b> 24</p>	<p><b>ESP 0,26MM</b> <b>15050</b> Arruela espaçadora volante motor <b>VW SEDAN/GOL AR/ BRASILIA/KOMBI</b> 02 113105293</p>	<p><b>M8,4 X 24 DIN 9021 ESPECIAL</b> <b>15250</b> Arruela lisa estribo paralama <b>VW VT/TL/ BRASILIA/GOL/ PASSAT/SEDAN</b> 20 N116701 / N115582</p>	<p><b>Buchas carcaça</b></p>
<p><b>99065</b> Arruela dupla retorno bico injetor <b>TOYOTA HILUX 2.8 CRI (COBRE C/ESTANHO)</b> 06 9043006013</p>	<p><b>ESP 0,28MM</b> <b>15055</b> Arruela espaçadora volante motor <b>VW SEDAN/GOL AR/ BRASILIA/KOMBI</b> 02 113105295</p>	<p><b>ESP 0,50MM ESPAÇADORA</b> <b>15260</b> Arruela polia dínamo <b>VW SEDAN/KOMBI</b> Arruela alternador <b>VW GOL/BRASILIA</b> 20 0401191331</p>	<p><b>M4-0,70 X 8-1,25 15MM COMPR</b> <b>16000</b> Buchas carcaça <b>4-0,70 X 8-1,25 X 15 (ABERTA)</b> 05</p>
<p><b>99066</b> Arruela assento bico injetor <b>TOYOTA HILUX 2.8</b> 06</p>	<p><b>ESP 0,30MM</b> <b>15060</b> Arruela espaçadora volante motor <b>VW SEDAN/GOL AR/ BRASILIA/KOMBI</b> 02 113105283A</p>	<p><b>M7,0 X 13,0 ESP 1,50 (4 DENTES)</b> <b>99054</b> Arruela assento bico injetor cri <b>VW AMAROK 2.0 TDI 09-10/05-12</b> 24</p>	<p><b>M5-0,8 X 7-1,0 12MM COMPR</b> <b>15969</b> Buchas carcaça <b>5-0,8 X 7-1,0 X 12 (ABERTA)</b> 05</p>
<p><b>Arruelas VOLKSWAGEN</b></p>	<p><b>ESP 0,32MM</b> <b>15065</b> Arruela espaçadora volante motor <b>VW SEDAN/GOL AR/ BRASILIA/KOMBI</b> 02 113105285A</p>	<p><b>M30 X 42 X 1,5</b> <b>15505</b> Arruela ondulada Paraf volante motor <b>VW SEDAN/GOL AR/ BRASILIA/KOMBI</b> 05 111105297</p>	<p><b>M6-1,0 X 8-1,25 20MM COMPR</b> <b>16001</b> Buchas carcaça <b>6-1,0 X 8-1,25 X 20 (ABERTA)</b> 05</p>
<p><b>M12 X 22 X 3,0</b> <b>15005</b> Arruela lisa carcaça motor <b>VW GOL AR</b> 20 1115014791</p>	<p><b>ESP 0,34MM</b> <b>15070</b> Arruela espaçadora volante motor <b>VW SEDAN/GOL AR/ BRASILIA/KOMBI</b> 02 113105287A</p>	<p><b>M6 X 12 DIN 137</b> <b>15520</b> Arruela escape carcaça ventoinha <b>VW SEDAN/BRASILIA GOL AR</b> 50 N 122261</p>	<p><b>M6-1,0 X 10-1,25 15MM COMPR</b> <b>16002</b> Buchas carcaça <b>6-1,0 X 10-1,25 X 15 (ABERTA)</b> 05</p>
<p><b>M12,2 X 23 X 4,0</b> <b>15010</b> Arruela lisa carcaça motor <b>VW KOMBI 1600</b> 20 0401011292</p>	<p><b>ESP 0,36MM</b> <b>15075</b> Arruela espaçadora volante motor <b>VW SEDAN/GOL AR/ BRASILIA/KOMBI</b> 02 113105289A</p>	<p><b>M8 X 15 DIN 137</b> <b>15525</b> Arruela ondulada prisioneiro cabeçote <b>VW SEDAN</b> coxim câmbio <b>VW GOL AR</b> 20 N 122412</p>	<p><b>M6-1,0 X 3/8-16F 15MM COMPR</b> <b>15968</b> Buchas carcaça <b>6-1,0 X 3/8-16F X 15 (ABERTA)</b> 05</p>
<p><b>M12,2 X 23 X 4,5</b> <b>15015</b> Arruela lisa carcaça motor <b>VW SEDAN/ GOL AR BRASILIA</b> amort TRAS <b>BRASILIA</b> 20 111513479</p>	<p><b>ESP 0,38MM</b> <b>15080</b> Arruela espaçadora volante motor <b>VW SEDAN/GOL AR/ BRASILIA/KOMBI</b> 02 113105291A</p>	<p><b>M8 X 17 DIN 137</b> <b>15526</b> Arruela ondulada "S" <b>VW</b> 20</p>	<p><b>M8-1,25 X 10-1,0 15MM COMPR</b> <b>15966</b> Buchas carcaça <b>8-1,25 X 10-1,0 X 15 (ABERTA)</b> 05</p>
<p><b>M8,4 X 15 X 1,5 DIN 433</b> <b>15020</b> Arruela lisa cabeçote motor/Paraf escap <b>VW GOL/VOYAGE/ PARATI/SANTANA</b> 20 N 115582</p>	<p><b>M6,2 X 13 X 1,0</b> <b>15095</b> Arruela lisa lataria motor/carcaça <b>VW ventoinha SEDAN/ BRASILIA/KOMBI</b> 20 111119331</p>	<p><b>B10 X 21 DIN 137</b> <b>15535</b> Arruela ondulada Paraf motor câmbio <b>VW SEDAN/GOL AR</b> 20 N 122302</p>	<p><b>M8-1,25 X 12-1,5 15MM COMPR</b> <b>15967</b> Buchas carcaça <b>8-1,25 X 12-1,5 X 15 (ABERTA)</b> 05</p>
<p><b>M8,4 X 19 X 2,5</b> <b>15025</b> Arruela lisa cabeçote motor <b>VW GOL AR 16 84/ KOMBI 16 81/</b> 20 0401011291</p>	<p><b>M6,4 X 18 X 1,5 ABA LARGA</b> <b>15100</b> Arruela lisa espaçadora p/lataria motor <b>VW SEDAN/ KOMBI/BRASILIA</b> 20 113105287A</p>	<p><b>M7 X 15 DIN 137</b> <b>15545</b> Arruela ondulada tampa carcaça diferencial <b>VW SEDAN</b> 20 N 122341</p>	<p><b>M8-1,25 X 12-1,5 20MM COMPR</b> <b>15970</b> Buchas carcaça <b>8-1,25 X 12-1,5 X 20 (ABERTA)</b> 05</p>

<p><b>Buchas carcaça/vela/cabeçote</b></p>	<p><b>M12-1,5 X 16-1,5 20MM COMPR</b> <b>16012</b> Bucha carcaça 12-1,5 X 16-1,5 X 20 (ABERTA) <b>05</b></p> 	<p><b>M8-1,25 X 12-1,5 29MM COMPR</b> <b>15951</b> Bucha prisioneiro VW GOL (ABERTA) 8-1,25 X 12-1,5 X 29 <b>10</b></p> 	<p><b>Bujão UNIVERSAL</b></p>
<p><b>M8-1,25 X 14-1,5 21MM COMPR</b> <b>16003</b> Bucha carcaça 8-1,25 X 14-1,5 X 21 (ABERTA) <b>05</b></p> 	<p><b>M12-1,5 X 16-1,5 26MM COMPR</b> <b>15971</b> Bucha carcaça 12-1,5 X 16-1,5 X 26 (ABERTA) <b>05</b></p> 	<p><b>M8-1,25 X 14-1,5 26MM COMPR</b> <b>15961</b> Bucha prisioneiro carcaça motor VW GOL AR (ABERTA) 8-1,25 X 14-1,5 X 26 <b>10</b></p> 	<p><b>M10-1,0</b> <b>84927</b> Bujão bomba distribuidora BOSCH 10-1,0 <b>02</b></p> 
<p><b>M8-1,25 X 12-1,5 15MM COMPR</b> <b>16004</b> Bucha carcaça 8-1,25 X 12-1,5 X 15 (ABERTA) <b>05</b></p> 	<p><b>M12-1,75 X 16-1,5 15MM COMPR</b> <b>16013</b> Bucha carcaça 12-1,75 X 16-1,5 X 15 (ABERTA) <b>05</b></p> 	<p><b>M8-1,25 X 14-1,5 29MM COMPR</b> <b>15962</b> Bucha prisioneiro VW GOL (ABERTA) 8-1,25 X 14-1,5 X 29 <b>10</b></p> 	<p><b>Bujões ASIA</b></p>
<p><b>M8-1,25 X 7/16-20F 16MM COMPR</b> <b>15973</b> Bucha carcaça 8-1,25 X 7/16-20F X 16 (ABERTA) <b>05</b></p> 	<p><b>M12-1,75 X 16-1,5 20MM COMPR</b> <b>16014</b> Bucha carcaça 12-1,75 X 16-1,5 X 20 (ABERTA) <b>05</b></p> 	<p><b>M8-1,25 X 16-1,5 26MM COMPR</b> <b>15963</b> Bucha prisioneiro 8-1,25 X 16-1,5 X 26 (ABERTA) <b>10</b></p> 	<p><b>M12-1,25 X 14</b> <b>99995</b> Bujão carter ASIA TOWNER 93/ <b>05</b> AA10010404</p> 
<p><b>M8-1,25 X 9/16-12F 26MM COMPR</b> <b>15975</b> Bucha carcaça 8-1,25 X 9/16-12F X 26 (ABERTA) <b>05</b></p> 	<p><b>M12-1,75 X 16-1,5 26MM COMPR</b> <b>15972</b> Bucha carcaça 12-1,75 X 16-1,5 X 26 (ABERTA) <b>05</b></p> 	<p><b>M12-1,5 X 16-1,5 16MM COMPR</b> <b>15964</b> Bucha prisioneiro VW GOL 12-1,5 X 16-1,5 X 16 (ABERTA) <b>10</b></p> 	<p><b>M12,2-1,5 X 18</b> <b>99916</b> Arruela (alum) bujão carter ASIA TOWNER 93/ <b>10</b> K995641400</p> 
<p><b>M8-1,25 X 5/8-11F 26MM COMPR</b> <b>15977</b> Bucha carcaça 8-1,25 X 5/8-11F X 26 (ABERTA) <b>05</b></p> 	<p><b>M9-1,5 X 12-1,25 X 25MM COMPR</b> <b>15952</b> Bucha carcaça motor KAPPA 1.0L 12V 3 CIL HYUNDAI HB20/ HB20S 9-1,5 X 12-1,25 X 25 COMPR <b>05</b></p> 	<p><b>M10-1,5 X 14-1,5 26MM COMPR</b> <b>15950</b> Bucha s/med pris cab/ carcaça VW SEDAN (ABERTA) 10-1,5 X 14-1,5 X 26 108007 <b>10</b></p> 	<p><b>Bujões CHRYSLER</b></p>
<p><b>M10-1,25 X 12-1,25 25MM COMPR</b> <b>16005</b> Bucha carcaça 10-1,25 X 12-1,25 X 25 (ABERTA) <b>05</b></p> 	<p><b>M9-1,5 X 12-1,5 X 25MM COMPR</b> <b>15953</b> Bucha carcaça motor KAPPA 1.0L 12V 3 CIL HYUNDAI HB20/ HB20S 9-1,5 X 12-1,5 X 25 COMPR <b>05</b></p> 	<p><b>M10-1,5 X 16-1,5 26MM COMPR</b> <b>15955</b> Bucha s/med pris cab/ carcaça VW SEDAN (ABERTA) 10-1,5 X 16-1,5 X 26 108008 <b>10</b></p> 	<p><b>M14-1,5 X 17 CH13</b> <b>99913</b> Bujão carter CHRYSLER GRAN CARAVAN 2.4 <b>02</b> 06504018</p> 
<p><b>M10-1,5 X 14-1,5 15MM COMPR</b> <b>16006</b> Bucha carcaça 10-1,5 X 14-1,5 X 15 (ABERTA) <b>05</b></p> 	<p><b>M10-1,25 X 14-1,5 35MM COMPR</b> <b>15957</b> Bucha carcaça HONDA CIVIC TOYOTA COROLLA 10-1,25 X 14-1,5 (ABERTA) <b>10</b></p> 	<p><b>M14-1,25 X 18-1,5 16MM COMPR</b> <b>15940</b> Bucha p/vela (REDONDA) VW SEDAN (ABERTA) 14-1,25 X 18-1,5 X 16 108005 <b>10</b></p> 	<p><b>1/2 X 23 CH5/8</b> <b>99914</b> Bujão carter CHRYSLER GRAN CARAVAN 3.3 CHEROKEE <b>02</b> 06035417</p> 
<p><b>M10-1,5 X 16-1,5 15MM COMPR</b> <b>16007</b> Bucha carcaça 10-1,5 X 16-1,5 X 15 (ABERTA) <b>05</b></p> 	<p><b>M11-1,5 X 14-1,5 25MM COMPR</b> <b>15958</b> Bucha carcaça HYUNDAI HB20 KIA 11-1,5 X 14-1,5 X 25 (ABERTA) <b>10</b></p> 	<p><b>M14-1,25 X 18-1,5 20MM COMPR</b> <b>15941</b> Bucha p/vela VW GOL (ABERTA) 14-1,25 X 18-1,5 X 20 <b>10</b></p> 	<p><b>Bujões FIAT</b></p>
<p><b>M10-1,5 X 9/16-12F 26MM COMPR</b> <b>15976</b> Bucha carcaça 10-1,5 X 9/16-12F X 26 (ABERTA) <b>05</b></p> 	<p><b>M11-1,5 X 16-1,5 25MM COMPR</b> <b>15959</b> Bucha carcaça HYUNDAI HB20 KIA 11-1,5 X 16-1,5 X 25 (ABERTA) <b>10</b></p> 	<p><b>M14-1,25 X 18-1,5 26MM COMPR</b> <b>15939</b> Bucha (REDONDA) VW GOL ALTA 14-1,25 X 18-1,5 X 26 (ABERTA) <b>10</b></p> 	<p><b>M18-1,5 X 13 ORIGINAL</b> <b>95260</b> Bujão carter selo bloco FIAT 1.0 3 CIL FIREFLY/ ARGO/UNO/PULSE/ CRONOS/STRADA ORIGINAL <b>05</b></p> 
<p><b>M12-1,25 X 16-1,5 20MM COMPR</b> <b>16008</b> Bucha carcaça 12-1,25 X 16-1,5 X 20 (ABERTA) <b>05</b></p> 	<p><b>M9-1,5 X 12-1,25 X 25MM COMPR</b> <b>15952</b> Bucha carcaça motor KAPPA 1.0L 12V 3 CIL KIA PICANTO 9-1,5 X 12-1,25 X 25 COMPR <b>05</b></p> 	<p><b>M14-1,25 X 18-1,5 16MM COMPR</b> <b>15965</b> Bucha cabeçote VW SEDAN/GOL ext 14-1,25 X 18-1,5 X 16 (ABERTA) 111101451A <b>10</b></p> 	<p><b>M12-1,5 X 20 CH13</b> <b>94922</b> Bujão carter FIAT ARGO/CRONOS/ UNO/MOBI/STRADA FIREFLY 1.0 6V/1.3 8V <b>02</b> 50047057</p> 
<p><b>M12-1,25 X 16-1,5 26MM COMPR</b> <b>16009</b> Bucha carcaça 12-1,25 X 16-1,5 X 26 (ABERTA) <b>05</b></p> 	<p><b>M9-1,5 X 12-1,5 X 25MM COMPR</b> <b>15953</b> Bucha carcaça motor KAPPA 1.0L 12V 3 CIL KIA PICANTO 9-1,5 X 12-1,5 X 25 COMPR <b>05</b></p> 	<p><b>M14-1,25 X 20-1,5 16MM COMPR</b> <b>15945</b> Bucha vela (ABERTA) (REDONDA) VW SEDAN/BRASILIA 14-1,25 X 20-1,5 X 16 108006 <b>10</b></p> 	<p><b>M16-1,0 X 16,5 CH8</b> <b>90210</b> Bujão c/arruela cabeçote FIAT SIENA PALIO FIRE/DOBLÔ 99/ <b>05</b> 55183551</p> 
<p><b>M12-1,5 X 16-1,5 15MM COMPR</b> <b>16011</b> Bucha carcaça 12-1,5 X 16-1,5 X 15 (ABERTA) <b>05</b></p> 	<p><b>M8-1,25 X 12-1,5 26MM COMPR</b> <b>15960</b> Bucha prisioneiro carcaça motor VW GOL AR (ABERTA) 8-1,25 X 12-1,5 X 26 108009 <b>10</b></p> 	<p><b>M14-1,25 X 20-1,5 20MM COMPR</b> <b>15943</b> Bucha vela (REDONDA) 14-1,25 X 20-1,5 X 20 (ABERTA) <b>10</b></p> 	<p><b>M20-1,5 CH3/8</b> <b>95257</b> Bujão carcaça válvula termostática FIAT PALIO/BRAVA 1.6 16V <b>01</b></p> 

<p><b>Bujões FIAT</b></p>	<p><b>M22-1,5 X 14 CH12 94916</b> Bujão câmbio FIAT SIENA/PALIO/ TIPO/UNO/STRADA/ TEMPRA/PRÊMIO <b>05</b> 14326211</p>	<p><b>M13 X 23 X 3 84923</b> Arruela bujão carter FORD FIESTA/KA/ COURIER 99/ ECOSPORT 03/ <b>10</b></p>	<p><b>M14 X 14 74910</b> Bujão carter GM CORSA/WAGON 94/ MONZA/KADETT 82/ CHEVETTE 73/ <b>05</b> 3456849</p>
<p><b>13/16 - NPT ORIGINAL 94905</b> Bujão carter FIAT UNO/PALIO/147/ PRÊMIO/FIORINO/ SIENA ORIGINAL <b>05</b> 14325301</p>	<p><b>M18-1,5 X 27 94917</b> Bujão carter FIAT MAREA 99/07 BRAVA 00/03 DOBLÔ 02/09 <b>05</b> 46476967</p>	<p><b>3/4 X 13 84924</b> Bujão c/arruela carter FORD RANGER 4X4 MAXION <b>02</b> B55T6730A</p>	<p><b>M14-2,0 X 20 15906</b> Arruela cobre bujão carter GM CORSA/ MONZA <b>20</b> 105452</p>
<p><b>M18 15924</b> Bujão cônico carter FIAT TORO <b>01</b></p>	<p><b>Bujões FORD</b></p>	<p><b>M12-1,75 X 22 CH13 84925</b> Bujão c/anel vedador carter FORD F250/ 350/ RANGER 98 GAS <b>02</b> E85012715201</p>	<p><b>M18-1,5 X 17,5 74914</b> Bujão abastecimento óleo câmbio c/imã GM COBALT/ONIX 13/ CORSA 95/ <b>02</b></p>
<p><b>M16,7 X 26,2 X 1,46 94921</b> Arruela vedação bujão carter FIAT TORO DIESEL <b>10</b></p>	<p><b>M20-14 X 14,2 ORIGINAL 84907</b> Bujão cabeçote FORD NEW FIESTA (1/2X14MM) ORIGINAL <b>05</b> W7015175437</p>	<p><b>1/2 BSP 84912</b> Bujão carter FORD F1000/2000 MWM/F250 ANT <b>02</b> WD576730A</p>	<p><b>3/4 X 1/2 74916</b> Bujão carter GM S10/BLAZER/ D20/40/SILVERADO 96/00 <b>04</b> 70650008</p>
<p><b>M18-1,5 X 18 CH13 94919</b> Bujão carter FIAT TORO <b>05</b> 55196505</p>	<p><b>M14-1,25 X 14 84908</b> Bujão carter óleo FORD RANGER 3.2 13/ MOTOR DIESEL <b>02</b></p>	<p><b>M21-2,0 X 26 84913</b> Arruela bujão carter FORD F1000/2000 MWM/F250 ANT <b>20</b> 922903400744</p>	<p><b>M20,2-1,5 X 26 74928</b> Arruela (alum) bujão carter GM S10/ BLAZER/D20/40/ SILVERADO 96/00 <b>20</b> 70920008</p>
<p><b>M18,3-1,4 X 26,2 94920</b> Arruela (alum) bujão carter FIAT TORO/ DOBLÔ 02/ <b>10</b> 10261660</p>	<p><b>M18-1,5 84910</b> Bujão carter FORD CORCEL I <b>05</b> 66555</p>	<p><b>M14-1,25 X 17 84914</b> Bujão carter c/imã FORD RANGER POWERTEC DIESEL 3.2 09/ <b>02</b> 789723 / 7365117</p>	<p><b>M14-1,5 X 10 74917</b> Bujão carter GM CORSA 02/ COBALT/ONIX 11/ VECTRA 97/ <b>02</b> 90502556</p>
<p><b>M16-1,5 X 14 94918</b> Bujão carter c/imã FIAT PALIO/GRAND SIENA/UNO 1.4 FIRE EVO <b>05</b></p>	<p><b>M18,2-1,5 X 26 84911</b> Arruela (alum) bujão carter FORD CORCEL/ BELINA I <b>20</b> 66556</p>	<p><b>M14,3 X 18,3 X 1,4 84916</b> Arruela (alum) bujão carter FORD RANGER POWERTEC DIESEL 3.2 09/ <b>10</b></p>	<p><b>M16 X 22 74925</b> Anel bujão carter GM CORSA 02/ COBALT/ONIX 11/ VECTRA 97/ <b>10</b> 90502556A</p>
<p><b>M14 X 21,5 84922</b> Bujão carter FIAT PALIO/GRAND SIENA 1.6/1.8 10/ E-TORQ TORO 16/ <b>05</b> 55224611</p>	<p><b>M14-1,5 84905</b> Bujão carter FORD CORCEL/ BELINA 78/ ESCORT CHT 84/ KA /99 <b>05</b> EOFZ6730A</p>	<p><b>3/4 X 1/2 74916</b> Bujão carter FORD F1000 GAS/ RANGER DIESEL 98/ <b>04</b> BF5T6730A</p>	<p><b>M14-1,5 X 10 CH19 74915</b> Bujão carter c/anel GM TRACKER DIESEL 01/09 <b>05</b> 93322650</p>
<p><b>M13 X 23 X 3 84923</b> Arruela bujão carter FIAT PALIO/GRAND SIENA 1.6/1.8 10/ E-TORQ TORO 16/ <b>10</b></p>	<p><b>M14,2-1,5 X 22 84904</b> Arruela bujão carter FORD CORCEL/ BELINA 78/ ESCORT CHT 84/ KA /99 <b>20</b> EOFZ6734A</p>	<p><b>M20,2-1,5 X 26 74928</b> Arruela (alum) bujão carter FORD F1000 GAS/RANGER DIESEL 98/ <b>20</b> 70920008</p>	<p><b>M12-1,75 X 18,15 CH15 74920</b> Bujão c/anel carter GM ONIX PLUS 20/ S10 21/ CRUZE 12/20 TRACKER 17/21 <b>05</b> 55577568</p>
<p><b>M13 X 23 X 3 99307</b> Bujão bloco motor FIAT PALIO 1.6/1.8 16V E-TORQ 12/ MOBI ARGO 17/ TORO 16/ <b>01</b> 55227844</p>	<p><b>3/8 BSPT 84919</b> Bujão câmbio s/imã FORD CORCEL <b>05</b> 50289</p>	<p><b>M22-1,5 CH INT 10 84926</b> Bujão c/arruela carter FORD RANGER <b>02</b> 70650161E</p>	<p><b>1/2 NPTF CH INT 74918</b> Bujão câmbio s/imã GM OPALA/CHEVETTE <b>05</b> 103868</p>
<p><b>M22-1,5 X 10,5 94925</b> Bujão carter FIAT DUCATO 2.3 10/17 IVECO DAILY 3.0 08/ <b>04</b> 16993411</p>	<p><b>3/8 BSPT 84921</b> Bujão câmbio c/imã FORD CORCEL <b>05</b> 72MU77010A</p>	<p><b>Bujões GM</b></p>	<p><b>1/2 NPTF CH INT 74919</b> Bujão câmbio c/imã GM OPALA/CHEVETTE <b>05</b> 7316926</p>
<p><b>M22,2-1,5 X 27 94926</b> Arruela (cobre) bujão carter FIAT DUCATO/ IVECO DAILY <b>04</b> 16508460C</p>	<p><b>M16-1,5 X 14 CH8 84920</b> Bujão c/arruela câmbio FORD ESCORT/VERONA <b>04</b> E85012715201</p>	<p><b>1/2 X 7/8 UNF 74905</b> Bujão carter GM OPALA/CARAVAN 69/ <b>05</b> 3921988</p>	<p><b>M18-1,5 X 10 74921</b> Bujão drenagem óleo câmbio s/imã GM MONZA/KADETT <b>02</b> 11030009</p>
<p><b>13/16 NPT 94915</b> Bujão câmbio c/imã FIAT UNO/PRÊMIO/ 147 <b>05</b> 4398725</p>	<p><b>M14 X 21,5 84922</b> Bujão carter FORD FIESTA/KA/ COURIER 99/ ECOSPORT 03/ <b>05</b> F6TZ6730BA</p>	<p><b>M13 X 20 74906</b> Arruela bujão carter GM OPALA/CARAVAN 69/ <b>20</b> 3921989</p>	<p><b>M18-1,5 X 10 74922</b> Bujão drenagem óleo câmbio c/imã GM MONZA/KADETT <b>02</b> 3449250</p>



<p><b>Bujões GM</b></p>	<p>M14,1,5 X 17 CH17 <b>99923</b> Bujão c/arruela carter HYUNDAI HB20/I30/ IX35 <b>05</b> 215122301</p>	<p><b>Bujões KIA</b></p>	<p><b>Bujões PEUGEOT</b></p>
<p>3/4 NPT <b>74923</b> Bujão câmbio s/imã GM D20/40 <b>02</b> 93209070</p>	<p><b>Bujão IVECO</b></p>	<p>M14,1,5 X 24 CH17 <b>99970</b> Bujão carter KIA BESTA 2.2/2.7/GS 2.7/3.0 93/05 L200 2.5 TD 4D56T-HPE 03/12 <b>05</b> OK41010404</p>	<p>M16,1,5 X 12 CH8 <b>99971</b> Bujão carter PEUGEOT 105/106/ 206/504/PARTNER <b>02</b> 016393</p>
<p>3/4 NPT <b>74924</b> Bujão câmbio c/imã GM D20/40 <b>02</b> 93209069</p>	<p>M22,1,5 X 12 CH22 <b>94927</b> Bujão c/arruela carter IVECO <b>05</b> 16993411</p>	<p>M14,3,1,5 X 20 <b>15911</b> Arruela (alum) bujão carter KIA TOPIC/ BESTA 93/ <b>10</b> 04601420</p>	<p>M16 X 24 ORIGINAL <b>74931</b> Arruela bujão carter PEUGEOT/CITROEN ORIGINAL <b>10</b></p>
<p>M12,1,75 X 25,4 <b>74926</b> Bujão carter c/imã GM S10/BLAZER V6 96/ <b>02</b> 24100042</p>	<p><b>Bujões IMPORTADOS</b></p>	<p>M18,1,5 X 13 <b>99918</b> Bujão câmbio diferencial c/imã KIA TOPIC/BESTA <b>02</b></p>	<p><b>Bujões RENAULT</b></p>
<p>M14 X 19,5 X 2,82 <b>74932</b> Anel retentor vedador bujão carter óleo GM S10 12/ <b>10</b></p>	<p>M14,1,5 X 22 CH19 <b>15914</b> Bujão c/arruela carter AUDI A3/A4/A5 <b>05</b> N90813201</p>	<p>M14,1,5 X 10 CH19 <b>99921</b> Bujão c/arruela carter KIA BESTA 2.2/2.7/GS 2.7/3.0 93/05 L200 2.5 TD 4D56T-HPE 03/12 <b>02</b> KHE0310404</p>	<p>M16,1,5 X 12,5 <b>99978</b> Bujão carter RENAULT CLIO/R19/ TWINGO/SCENIC/ MEGANE <b>02</b> RE002045</p>
<p>φ M16,5 X 21,5 <b>74927</b> Arruela bujão carter GM S10/BLAZER V6 96/ <b>10</b></p>	<p>M14-1,5 <b>99910</b> Bujão c/arruela carter AUDI A3 <b>04</b> 012301127F</p>	<p><b>Bujões MERCEDES</b></p>	<p>M16,2,1,5 X 22 <b>74929</b> Arruela (alum) bujão carter RENAULT R19/ CLIO/TWINGO/ MEGANE/SCENIC <b>10</b> RE0043</p>
<p>M12,1,75 X 25 CH16 <b>74930</b> Bujão c/arruela carter GM BLAZER/S10 95/ TRAIBLAZER 13/ CAPTIVA 08/ <b>02</b> 11562588</p>	<p>M12,1,5 X 19 CH17 <b>99911</b> Bujão carter BMW <b>02</b> 1113122730093</p>	<p>M14,1,5 X 24,5 <b>99997</b> Bujão carter MERCEDES MB 180/ CLASSE A <b>02</b> 1119970320</p>	<p>M16,1,5 X 17 <b>99975</b> Bujão carter s/imã RENAULT TRAFIC <b>02</b> RE002045</p>
<p>M14 X 19,5 X 2,82 <b>74912</b> Anel vedação bujão carter retentor GM ONIX 20/22 CRUZE/TRACKER 12/22 TRAIBLAZER 13/19 <b>10</b></p>	<p>M14,1,25 X 14 CH EXT 20,64 INT 8 <b>99912</b> Bujão carter CITROEN <b>02</b> 031121</p>	<p>M14,3,1,5 X 18 <b>94940</b> Arruela (alum) bujão carter MERCEDES MB 180/CLASSE A <b>20</b> N007603014106A</p>	<p>M16,2,5 X 22 <b>99052</b> Arruela (cobre) bujão carter c/papelão RENAULT TRAFIC <b>20</b></p>
<p><b>Bujões HONDA</b></p>	<p><b>Bujões JEEP</b></p>	<p>M14,3,1,5 X 18,3 <b>94942</b> Arruela (cobre) bujão carter MERCEDES MB 180/CLASSE A <b>10</b> N007603014106C</p>	<p>M16 X 24 ORIGINAL <b>74931</b> Arruela bujão carter RENAULT ORIGINAL <b>10</b></p>
<p>M14,1,5 X 14 <b>99969</b> Bujão carter HONDA FIT 02/ HRV 15/ WRV 17/ <b>02</b> 90009PY3000</p>	<p>M13 X 23 X 3 <b>99307</b> Bujão bloco motor JEEP RENEGADE FLEX <b>01</b> 55227844</p>	<p>M18,1,5 X 14 <b>94944</b> Bujão carter MERCEDES SPRINTER 97/02 311 01/ <b>02</b> A0029972130</p>	<p><b>Bujões TOYOTA</b></p>
<p>M14,1,5 X 12 CH17 <b>99970</b> Bujão carter HONDA CIVIC/ ACCORD <b>02</b> 600025</p>	<p>M18 <b>15924</b> Bujão cônico carter JEEP RENEGADE/ COMPASS DIESEL CARTER INFERIOR CARGO <b>01</b></p>	<p>M18,2,1,5 X 26 <b>84911</b> Arruela (alum) bujão carter MERCEDES SPRINTER <b>20</b> 009977244</p>	<p>M18,1,5 <b>99994</b> Bujão câmbio/ diferencial TOYOTA BANDEIRANTES <b>02</b> 9002341003</p>
<p><b>Bujões HYUNDAI</b></p>	<p>M18,1,5 X 18 CH13 <b>94919</b> Bujão carter JEEP RENEGADE/ COMPASS DIESEL <b>05</b> 55196505</p>	<p>M26,1,5 X 14 <b>94941</b> Bujão câmbio/difer c/imã MERCEDES SPRINTER câmbio G100 <b>02</b></p>	<p>M18,1,5 X 13 CH24 <b>99918</b> Bujão câmbio c/imã TOYOTA BANDEIRANTES <b>02</b></p>
<p>M18,1,5 X 13 <b>99918</b> Bujão câmbio diferencial c/imã HYUNDAI H100 <b>02</b> 00110625</p>	<p>M18,3,1,4 X 26,2 <b>94920</b> Arruela (alum) bujão carter JEEP RENEGADE 16/ <b>10</b> 10261660</p>	<p> SIGA-NOS NO INSTAGRAM <b>@dinparautomotiva</b></p>	<p>M12,1,25 X 16 CH14 <b>99919</b> Bujão carter TOYOTA COROLLA 92/97 <b>02</b> 9034112026</p>

<p><b>Bujões TOYOTA</b></p>	<p><b>Bujões VOLKSWAGEN</b></p>	<p><b>M14X9CH19 15910</b> Bujão carter VW GOL/VOYAGE/ PARATI/SAVEIRO/ PASSAT 05 113115193</p>	<p><b>M24X17 15915</b> Bujão câmbio s/imã VW 05 111301127C</p>
<p><b>M12-1,25 X 14 CH14 99920</b> Bujão c/arruela carter TOYOTA HILUX 2.8 DIESEL 3L 92/01 HILUX 3.0 DIESEL 5L 02/05 PITBULL 2.5/3.0 16V TD D4D/2KD/ 1KD-FTV 06/15 02 9034112012</p>	<p><b>99310</b> Bujão carter (plástico) VW GOLF/JETTA/ TIGUAN/PASSAT/ FUSCA AUDI A3 06L103801 01</p>	<p><b>M14,3-1,5 X 20 15911</b> Arruela (alum) bujão carter VW GOL/FOX/ VOYAGE/GOLF/ AMAROK N 138492 10</p>	<p><b>M24X17 15920</b> Bujão câmbio c/imã VW 05 11301141</p>
<p><b>M12-1,25 X 20 CH14 99922</b> Bujão c/arruela carter TOYOTA ETIOS 05</p>	<p><b>M14,3-1,5 X 20 15911</b> Arruela (alum) bujão carter VW GOL/FOX/ VOYAGE/GOLF/ AMAROK N 138492 10</p>	<p><b>M14 X 12 CH6 15912</b> Bujão carter VW QUANTUM/ SANTANA AP (ÁGUA) 05 N 016271</p>	<p><b>M14-1,5 99910</b> Bujão c/arruela carter VW GOL/POLO/ VOYAGE G5 04 012301127F</p>
<p><b>M12-1,25 X 20 CH14 99922</b> Bujão c/arruela carter TOYOTA ETIOS 05</p>	<p><b>M14 X 11 15905</b> Bujão carter VW SEDAN/KOMBI/ BRASILIA 05 10401151931</p>	<p><b>M14 X 15,5 CH8 15913</b> Bujão carter VW GOL BOLINHA/ PARATI/SAVEIRO G3 95/ (ALLEN) 05 9008401</p>	<p><b>M14-1,5 X 13 CH19 15916</b> Bujão c/arruela carter VW GOLF 95/98 PASSAT 94/97 05 90288901</p>
<p> SIGA-NOS NO INSTAGRAM <b>@dinparautomotiva</b></p>	<p><b>M14-2,0 X 20 15906</b> Arruela cobre bujão carter VW FUSCA/ BRASILIA 20 N 138171</p>	<p><b>M14-1,5 X 22 CH19 15914</b> Bujão c/arruela carter VW AMAROK 2.0 TDI 16V 11/ GOLF/BORA 05 N 90813201</p>	<p><b>M14-1,5 X 15 CH19 15922</b> Bujão c/arruela carter VW GOL/VGE/SAV G5 13/ FOX 10/ UP 14/ POLO/VIRTUS 18/ 05 N 90288901</p>

Agora você não precisa mais fazer a troca do cárter\* quando ele "espana", basta substituir o bujão normal pelo CÔNICO. Estes bujões cônicos foram desenvolvidos especialmente para serem usados em cárter com a rosca espanada. De fácil aplicação, ele resolve o problema de vazamento de óleo.

## BUJÃO CÔNICO LINHA LEVE

NÃO EXIJE FERRAMENTA ESPECIAL. INSTRUÇÕES DENTRO DA EMBALAGEM



CÓDIGO	MEDIDA	APLICAÇÃO
15925	M12	Honda / Peugeot / Toyota / Motos Honda / Yamaha
15926	M14	Palio / Astra / Meriva / Gol / Golf / Motos Honda / Yamaha / Suzuki / Kawazaki
15927	M16	Citroen / Peugeot / Renault / Brava / Marea
15924	M18	Toro / Renegade / Compass Diesel carter inferior cargo

ARRUELAS PARA FUTURAS TROCAS -> 74906 M12 15928 M14 99052 M16

## BUJÃO CÔNICO LINHA DIESEL

NÃO EXIJE FERRAMENTA ESPECIAL. INSTRUÇÕES DENTRO DA EMBALAGEM



CÓDIGO	MEDIDA	APLICAÇÃO	
84951	M20	Linha Diesel Mercedes Caminhões / Utilitários (Corpo Duplo)	Bujão menor M14-1,5
84952	M22	Linha Diesel Cummins / Mercedes / VW / Ford (Corpo Duplo)	Bujão menor M14-1,5
84953	M24	Linha Diesel Mercedes / Scania / Volvo (Corpo Duplo)	Bujão menor M16-1,5
84954	M26	Linha Diesel Scania / Volvo / Mercedes (Corpo Duplo)	Bujão menor M16-1,5

**MODO DE USAR:** Sem a arruela do bujão maior parafuse manualmente o bujão cônico, depois usando uma chave de boca, parafusar vagarosamente como se estivesse usando um macho com movimento de vai e vem. Após isso, retirar o bujão coloque a arruela e um trava rosca e parafusar novamente. A próxima TROCA DE ÓLEO será feita pelo bujão menor.

\* O veículo poderá rodar milhares de KM. A troca do carter poderá ser feita na hora e no local mais conveniente.

**FIXAÇÃO CARDAN PARA AUTOS, UTILITÁRIOS E CAMINHÕES LEVES**

**Abraçadeiras, Arruelas, Conjuntos, Cruzetas, Grampos e Parafusos de Cardan**



<p><b>ASIA MOTORS</b> <b>FIXAÇÃO CARDAN</b> parafuso/porca/ arruela cardan</p>	<p>1/4-28FX 5/8NF <b>05189</b> Paraf abraq flange cardan (Cruzeta 5-121/5-153/5-273) FORD RANGER</p> <p>10</p>	<p>5/16 X 1 RI <b>05199</b> Conj paraf cardan GM OPALA/CARAVAN 88/</p> <p>10</p>	<p><b>MERCEDES</b> <b>FIXAÇÃO CARDAN</b> parafuso cardan</p>	
<p>M10-1,25 X 30 CH14 (10.9) ESPECIAL <b>05581</b> Conj paraf cardan c/porca + arruela ASIA TOPIC</p> <p>01</p>	<p>M12 X 25 <b>05291</b> Paraf cardan FORD</p> <p>05</p>	<p>5/16 X 30 X 40CA <b>05797</b> Grampo cruzeta cardan c/porca GM CD10/OPALA/ CHEVETTE GM0Y4529A</p> <p>02</p>	<p>M8-1,0 X 20 C/TRAVA <b>05077</b> Paraf abraq flange cardan (Cruzeta 5.160X) MERCEDES SPRINTER</p> <p>05</p>	
<p>M10-1,25 X 30 CH14 (10.9) ESPECIAL <b>05569</b> Paraf cardan ASIA TOPIC</p> <p>10</p>	<p>5/16 X 30 X 40CA <b>05797</b> Grampo cruzeta cardan c/porca FORD F100/1000/JEEP</p> <p>02 2118319</p>	<p>3/8 X 30 X 40CA <b>05798</b> Grampo cruzeta cardan c/porca GM ACD20 92/ ACD40 85/ BB9T4529A</p> <p>02</p>	<p><b>TOYOTA</b> <b>FIXAÇÃO CARDAN</b> parafusos/porca/ arruela cardan</p>	
<p>M10-1,25 CH14 (10.9) ESPECIAL <b>05583</b> Porca paraf cardan ASIA TOPIC</p> <p>10</p>	<p><b>GM</b> <b>FIXAÇÃO CARDAN</b> abraçadeiras cardan</p>		<p>M10-1,25 X 30 CH14 (10.9) ESPECIAL <b>05581</b> Conj paraf cardan c/porca + arruela TOYOTA</p> <p>01</p>	
<p>M10 <b>05584</b> Arruela pressão paraf cardan ASIA TOPIC</p> <p>10</p>	<p><b>GM</b> <b>FIXAÇÃO CARDAN</b> abraç flange cardan (Cruzeta 5-121/ 5-153/5-273) GM S10/BLAZER</p> <p>02</p>	<p><b>HYUNDAI</b> <b>FIXAÇÃO CARDAN</b> parafuso/porca/ arruela cardan</p>	<p>M10-1,25 X 40 CH14 (10.9) <b>05582</b> Conj paraf cardan TOYOTA</p> <p>01</p>	
<p><b>FORD</b> <b>FIXAÇÃO CARDAN</b> abraçadeiras cardan</p>		<p><b>05788</b> Abraq flange cardan c/aba (Cruzeta 5.160X) GM D20</p> <p>02</p>	<p>M10-1,25 X 30 CH14 (10.9) ESPECIAL <b>05569</b> Paraf cardan HYUNDAI</p> <p>10</p>	<p>M10-1,25 X 30 CH14 (10.9) ESPECIAL <b>05569</b> Paraf cardan TOYOTA</p> <p>10 9002101010</p>
<p><b>05792</b> Abraq flange cardan FORD F1000/4000 97/ CARGO 80S</p> <p>02</p>	<p><b>GM</b> <b>FIXAÇÃO CARDAN</b> conjuntos/parafusos/ grampos cardan</p>		<p>M10-1,25 CH14 (10.9) ESPECIAL <b>05583</b> Porca paraf cardan HYUNDAI</p> <p>10</p>	
<p><b>05788</b> Abraq flange cardan c/aba (Cruzeta 5.160X) FORD F1000/4000 97/ CARGO 80S</p> <p>02</p>	<p>1/4-28FX 5/8NF ESPECIAL <b>05189</b> Paraf abraq flange cardan (Cruzeta 5-121/5-153/5-273) GM S10/BLAZER/ CHEROKEE</p> <p>10</p>	<p>M10 <b>05584</b> Arruela pressão paraf cardan HYUNDAI</p> <p>10</p>	<p>M10-1,25 CH14 (10.9) ESPECIAL <b>05583</b> Porca paraf cardan TOYOTA</p> <p>10</p>	
<p><b>FORD</b> <b>FIXAÇÃO CARDAN</b> parafusos/ grampo cardan</p>		<p>5/16-24FX 3/4NF C/TRAVA ESPECIAL <b>05182</b> Paraf abraq flange cardan (Cruzeta 5.160X) GM D20</p> <p>05</p>	<p><b>MERCEDES</b> <b>FIXAÇÃO CARDAN</b> abraçadeira cardan</p>	
<p>5/16-24FX 3/4NF C/TRAVA ESPECIAL <b>05182</b> Paraf abraq flange cardan (Cruzeta 5.160X) FORD F1000/ 4000 97/ CARGO 80S</p> <p>05</p>	<p>5/16 X 7/8 <b>05198</b> Conj paraf cardan GM OPALA/CARAVAN 69/87</p> <p>10</p>	<p><b>05788</b> Abraq flange cardan c/aba (Cruzeta 5.160X) MERCEDES SPRINTER</p> <p>02</p>	<p> SIGA-NOS NO INSTAGRAM <b>@dinparautomotiva</b></p>	


**ZM**
**CRUZETAS**


<b>Ford</b>		<b>Cruzeta</b>	
<b>Código</b>	<b>Conversão</b>	<b>Aplicação</b>	
20600	5-310X	CZ-120	FORD BELINA / PAMPA 1.8 4X4 83/
20601	5-121X5-153X-5-153XS	CZ-121	FORD F1000 4X2 79/92
20602	5-2X	CZ-122	FORD CORCEL / BELINA 69/77
20605	5-160X / 5-160XS	CZ-210	FORD F1000
20610	5-263X / 5-263XS	CZ-254	FORD F4000 4X2 98/
20612	5-275X / 5-275XS	CZ-256	FORD F12000 / 14000 92/00 CARGO
20616	5-618X	CZ-291	FORD F1000 4.9 4X2 95/98 RANGER 2.5 4X2/4X4 HS 2.5 98/06
20617	5-641X	CZ-292	FORD F250 4X2 99/15 F350 4X2 99/07
20622	5-134X / 5-111X		FORD CORCEL / BELINA 69/77
<b>GM</b>		<b>Cruzeta</b>	
20622	5-134X / 5-111X		GM CHEVETTE / OPALA 4/6CC 69/72
20602	5-2X	CZ-122	GM CHEVETTE / OPALA 4/ 6CC 69/72
20609	5-273X / 5-273XS	CZ-252	GM S10 / BLAZER 2.2/2.5/2.8 96/00
20600	5-310X	CZ-120	GM CHEVETTE / OPALA 4/6 CIL 73/
<b>Hyundai</b>		<b>Cruzeta</b>	
20603		CZ-170	HYUNDAI HR 2.5 05/ H100
<b>Iveco</b>		<b>Cruzeta</b>	
20601	5-121X5-153X-5-153XS	CZ-121	IVECO 3510
20605	5-160X / 5-160XS	CZ-210	IVECO 3512
<b>Kia</b>		<b>Cruzeta</b>	
20623		CZ-171	KIA BESTA 2.2
20624		CZ-172	KIA TOPIC / BESTA 2.7/2.7/3.0 GS
<b>Mercedes</b>		<b>Cruzeta</b>	
20605	5-160X / 5-160XS	CZ-210	MERCEDES SPRINTER / 709 / D40 81/95
20610	5-263X / 5-263XS	CZ-254	MERCEDES 710 / 712 / 715
20612	5-275X / 5-275XS	CZ-256	MERCEDES 712C / 1214 94/99
20605	5-160X / 5-160XS	CZ-210	MERCEDES SPRINTER / 709 / D40 81/95
20606	5-12100X / 5-12100XS	CZ-228	MERCEDES 1218 / 1314 / 1319 / 1418 / 1518 / 1519 / 1618
20607	SPL250-1X / SPL250-1XS	CZ-232	MERCEDES 2423 / 2428 / L1932 / L1938 / 2638 / EUROTEC
20613	5-12062X / 512062XS	CZ-265	MERCEDES 2318 / 2418 / 2423 / 2428 / L2318 / LB2325
20614	SPL90-1X	CZ-271	MERCEDES 1214 / 1215 / 1218 / 1418 / 1620 / 1651
20621	5-12265X	CZ-259	COLUNA DIREÇÃO MERCEDES BENZ
20625			MERCEDES 1111 / 1113 / 1114 / 1115 / 1513 / 2317 / LO1113 / LO809 / LO812
<b>Mitsubishi</b>		<b>Cruzeta</b>	
20620		CZ-299	TRAS (GRANDE) MITSUBISHI L200 (EXCETO SPORT) DIANT L200 TRITON 3.2 07/
<b>Scania</b>		<b>Cruzeta</b>	
20613	5-12062X / 512062XS	CZ-265	SCANIA 113 / 114
20611	5-12278X / 5-12278XS	CZ-255	SCANIA FNM / L110 / L111 / LS110 / LS111 / T112 / T142



**ZM**

**CRUZETAS**



Toyota		Cruzeta	
Código	Conversão	Aplicação	
20601	5-121X5-153X-5-153XS	CZ-121	TOYOTA HILUX 2.8 4X4 97/00
20604	5-178X / 5-178XS	CZ-208	TOYOTA BANDEIRANTE 4X4 71/ 14B 94/
20618		CZ-296	DIANT TOYOTA HILUX 4X4 PITBULL 05/ HILUX 2.8/ 3.0 TURBO/ASPIRADO
20619		CZ-297	DIANT TOYOTA HILUX 4X4 PITBULL 05/ HILUX 2.8/ 3.0 TURBO/ASPIRADO
20609	5-273X / 5-273XS	CZ-252	TOYOTA HILUX 4X2/4X4 DIANT/TRAS 05/
Volare		Cruzeta	
20605	5-160X / 5-160XS	CZ-210	VOLARE A5
VW		Cruzeta	
20601	5-121X5-153X-5-153XS	CZ-121	VW KOMBI
20610	5-263X / 5-263XS	CZ-254	VW 8-120 / 8-150 / 9-150
20612	5-275X / 5-275XS	CZ-256	VW 14.150
20614	SPL90-1X	CZ-271	VW 16.200 / 17.210

## KITS PARA FIXAÇÃO



<p><b>Kits FIAT</b></p>	<p>01 PARAF 82035 01 PORCA 88089</p> <p><b>89652</b> Kit paralamas/partes cabine FORD F1000</p> <p>01 1134151331</p>	<p>9 PARAF M8 X 27 9 CALÇO 63010 2 ARRUELA M10 2 PARAF M10 X 50</p> <p><b>64626</b> Kit carroceria VW SEDAN 1200/1300 11/69 (COMPLETO)</p> <p>04</p>	<p>10 PARAF M6,3 X 20 10 PORCA RÁPIDA</p> <p><b>65107</b> Kit paralamas VW PASSAT/GOL/ VOYAGE (COMPLETO)</p> <p>01</p>
<p>ESPECIAL</p> <p><b>94603</b> Kit paraf band TRAS amort FIAT UNO/ ELBA/PRÊMIO 89/ FIORINO</p> <p>01 7627841C</p>	<p><b>Kits VW</b></p>	<p>6 PARAF M8 X 15 6 ARRUELA M8 6 PORCA M8</p> <p><b>64631</b> Kit paraf parach lamina VW SEDAN 08/70 a 4/79</p> <p>04</p>	<p><b>64650</b> Kit paraf estribo para 1 estribo VW SEDAN</p> <p>04</p>
<p>40 REBITES ILHOS M3 X 6</p> <p><b>98929</b> Kit rebites para lona ilhos FIAT (02 RODAS)</p> <p>25</p>	<p>20 PARAF M6 X 10 20 ARRUELA M6</p> <p><b>64505</b> Kit lataria motor VW SEDAN</p> <p>01</p>	<p>4 PARAF M8 X 15 4 ARRUELA M8 4 PORCA M8</p> <p><b>64636</b> Kit paraf parach lamina VW SEDAN após 5/79</p> <p>05</p>	<p>20 PARAF M3,9 X 16 20 CAPINHAS PLÁSTICAS</p> <p><b>64666</b> Kit papelão porta c/capinha plástica VW/MERCEDES (PRETA)</p> <p>10</p>
<p><b>Kits FORD</b></p>	<p>1 PARAF M10 X 70 1 PORCA M10</p> <p><b>64537</b> Paraf/porca agregado VW GOL/PASSAT/ SANTANA /94</p> <p>04</p>	<p>4 PARAF M8 X 25 4 ARRUELA M8 4 PORCA M8</p> <p><b>64641</b> Kit paraf parach lamina VW SEDAN 07/70</p> <p>05</p>	<p>40 REBITES ILHOS M4 X 5</p> <p><b>64674</b> Kit rebites para lona ilhos VW (02 RODAS)</p> <p>25</p>
<p><b>Kits FORD</b></p>	<p>1 PARAF M12 X 88 1 PORCA M12</p> <p><b>64538</b> Paraf/porca agregado VW GOL/SANTANA 95/</p> <p>04</p>	<p>9 PARAF M8 X 18 9 ARRUELA M8 ORIGINAL</p> <p><b>64645</b> Kit paraf paralamas c/arruela VW SEDAN ORIGINAL</p> <p>04</p>	<p>40 REBITES ALUMÍNIO M4 X 6</p> <p><b>64676</b> Kit rebites lona alumínio semi-tubular VW (02 RODAS)</p> <p>25</p>
<p>10 PARAF 82035 10 PORCA 88088</p> <p><b>89645</b> Kit paralamas FORD F1000 (COMPLETO)</p> <p>01 1134151331</p>	<p>9 PARAF M8 X 27 2 PARAF M10 X 50 2 ARRUELA M10</p> <p><b>64625</b> Kit carroceria chassiss VW SEDAN</p> <p>04</p>	<p>5 PARAF M6,3 X 20 5 PORCA RÁPIDA</p> <p><b>64647</b> Kit paralamas VW BRASILIA/VT/TL (COMPLETO)</p> <p>04</p>	<p><b>99629</b> Kit porca capa correia dentada VW GOL/ VOYAGE/PARATI/ SAVEIRO/SANTANA/ PASSAT</p> <p>01</p>



Produzidos por fábricas fornecedoras das montadoras com as mesmas especificações, normas e padrões de qualidade dos itens aplicados nos veículos fabricados no Brasil. Isso é "Qualidade Original".

Citroen		Kit parafuso cabeça			
Código	Original	Medida	Referência	Aplicação	Emb
99515	7897433990103	M11-1,5 X 142	B471200	CITROEN XSARA PICASSO (EW10J4) 2.0 16V	Kit 10 pçs
90222	500347040 / 500347039	M11-1,5 X 133 (4 PCS) M14-1,5 X 193 (6 PCS)		CITROEN JUMPER 2.3 16V MULTIJET F1AE EURO 3/5 10/17	Kit 10 pçs
99120	20480	M11-1,5 X 159 (10PCS)	B460800	CITROEN XSARA 1.8 97/00	Kit 10 pçs
Fiat		Kit parafuso cabeça			
90223	7795992	M9-1,25 X 87		FIAT PALIO 1.0/1.3 16V FIRE 00/ DOBLÔ 1.3 16V/PUNTO T-JET/ LÍNEA 1.4 16V	Kit 10 pçs
90224	55187738 / 7696197	M9-1,25 X 96	B270500	FIAT PALIO 1.0/1.3/1.4 8V FIRE 00/ IDEA 1.4 8V FIRE 05/	Kit 10 pçs
90248	46430688 / 46430687	M10-1,25 X 84 (5 PCS) M10-1,25 X 99 (5 PCS)	B260200	FIAT UNO 1.5/1.6 84/ ARGENTINO PALIO 1.5/1.6 96/	Kit 10 pçs
90225	7758731	M10-1,25 X 100	B260900	FIAT PALIO/WEEKEND 1.6 16V 96/ BRAVA/STRADA 1.6 16V	Kit 10 pçs
90222	500347040 / 500347039	M11-1,5 X 133 (4 PCS) M14-1,5 X 193 (6 PCS)		FIAT DUCATO 2.3 16V MULTIJET F1AE EURO 3/5 10/17	Kit 10 pçs
90226	55278308	M10-1,5 X 150	B272000	FIAT PALIO 1.6/1.8 16V E-TORQ 11/ ARGO 17/ CRONOS 18/ TORO 16/21 SIENA FASE 4 PUNTO FASE 1	Kit 10 pçs
90227	55281986	M10-1,5 X 165		FIAT FIREFLY 3 CIL NOVO UNO/ARGO/CRONOS/PULSE/MOBI	Kit 08 pçs
90228	7581743	M12-1,25 X 136 (5 PCS) M10-1,25 X 10-1,25 X 115,5 (5 PCS)		FIAT FIASA 1.0/1.3/1.5L	Kit 10 pçs
Ford		Kit parafuso cabeça			
80112	928M6065BD	M10-1,5 X 102	B320300	FORD ESCORT 1.8 16V ZETEC 97/02	Kit 10 pçs
80113	BE826065B	M10-1,5 X 143	B320900	FORD NEW FIESTA 1.5/1.6 SIGMA 11/	Kit 10 pçs
80110	81035200 / 157Z6065CA	M10-1,25 X 145	B302200	FORD ECOSPORT 2.0 16V 03/ FOCUS 2.0 16V DURATEC 05/	Kit 10 pçs
80111	89BM6065DA	M11-1,5 X 121	B310800	FORD FIESTA/KA 1.0/1.3 ENDURA 8V	Kit 10 pçs
80140	1385727 / XS6E6065BA / BH4A6065AA	M11-1,5 X 158 (10 PCS) M8 - 1,25 X 45 (2 PCS)	B340100	FORD FIESTA/KA 1.0 ZETEC ROCAM 99/	Kit 12 pçs
GM		Kit parafuso cabeça			
70058	90469101	M10-1,25 X 140	B240400	GM 1.0/1.4/1.8 8V CORSA TODOS	Kit 10 pçs
70059	90412701	M10-1,25 X 153 (TORX)	B280600	GM CORSA 1.0/1.4/1.6 94/97 CORSA SEDAN 1.0/1.4/1.6 95/97	Kit 10 pçs
70057	93304811 / 93382104 / 9332104	M10-1,25 X 136,5 (8 PCS) M10-1,25/1,5 X 188 (2 PCS)		GM AGILE/CELTA/CORSA/COBALT/CLASSIC 1.0/1.4	Kit 10 pçs
70051	93304811 / 93382104	M10-1,25 X 136,5 (10 PCS)		GM AGILE/CELTA/CORSA/COBALT/CLASSIC 1.0/1.4	Kit 10 pçs
70052	90466480	M11-1,25 X 105	B280700	GM ASTRA 99/02 VECTRA 94/	Kit 10 pçs
70068	93294943	M11-1,25 X 137	B240000	GM ASTRA/VECTRA/ZAFIRA 2.0/2.2/2.4 16V	Kit 10 pçs
Honda		Kit parafuso cabeça			
99101	90008PWA003	M9-1,25 X 155		HONDA FIT/CITY 1.4/1.5L 8/16V	Kit 10 pçs
99102	90005RNAA01	M11-1,5 X 156		HONDA CRV 2.0/2.4 16V/CIVIC 1.8 16V/ACCORD 2.0 16V	Kit 10 pçs
Hyundai		Kit parafuso cabeça			
99103	2232104010	M9-1,5 X 130	B990600	HYUNDAI HB20 1.0 12V 3 CIL 11/	Kit 08 pçs
99104	223212B700	M10-1,5 X 142		HYUNDAI HB20 1.6/VELOSTER/ELANTRA/I30/CRETA	Kit 10 pçs
99125	MD040514	M12-1,25 X 106	B910500	HYUNDAI HR 2.5 8V D4BH 07/12	Kit 18 pçs



Produzidos por fábricas fornecedoras das montadoras com as mesmas especificações, normas e padrões de qualidade dos itens aplicados nos veículos fabricados no Brasil. Isso é "Qualidade Original".

Iveco		Kit parafuso cabeçote			
Código	Original	Medida	Referência	Aplicação	Emb
99105	504081531 / 504081515	M12-1,5 X 164 (4 PCS) M15-1,5 X 193 (6 PCS)		IVECO NOVA DAILY 3.0 16V EURO 3/EURO 5/DAILY MY 19/	Kit 10 pçs
Kia		Kit parafuso cabeçote			
99103	2232104010	M9-1,5 X 130	B990600	KIA PICANTO 1.0 12V	Kit 08 pçs
99104	223212B700	M10-1,5 X 142		KIA CERATO/SOUL	Kit 10 pçs
Mercedes		Kit parafuso cabeçote			
99106	6119901022	M12-1,75 X 102	B351200	MERCEDES SPRINTER CDI 311/313/411/413	Kit 10 pçs
99107	6510160469	M12-1,5 X 226		MERCEDES SPRINTER 311/415/515	Kit 10 pçs
Nissan		Kit parafuso cabeçote			
99116	7701471373	M10-1,5 X 117	B570900	NISSAN LIVINA	Kit 10 pçs
99108	15570060 / 11056EN20A	M11-1,25 X 123		NISSAN TIIDA 1.8 16V/SENTRA	Kit 10 pçs
Peugeot		Kit parafuso cabeçote			
99109	7899747831267	M10-1,5 X 175	B470500	PEUGEOT 1.4 8V	Kit 10 pçs
90222	500347040 / 500347039	M11-1,5 X 133 (4 PCS) M14-1,5 X 193 (6 PCS)		PEUGEOT BOXER 2.3 16V MULTIJET F1AE EURO 3/5 10/17	Kit 10 pçs
99120	20480	M11-1,5 X 159	B460800	PEUGEOT 306 1.8 97/03	Kit 10 pçs
Renault		Kit parafuso cabeçote			
99116	7701471373	M10-1,5 X 117	B570900	RENAULT K4M 1.6L (VÁLVULA SOHC) CLIO/DUSTER/LOGAN/KANGOO/SANDERO/SCENIC	Kit 10 pçs
99108	15570060 / 11056EN20A	M11-1,25 X 123		RENAULT FLUENCE 2.0 16V MOTOR M4R	Kit 10 pçs
99117	7701471366	M12-1,75 X 117,5	B580000	RENAULT F4R 2.0 16V SANDERO/CAPTUR/DUSTER 98/	Kit 10 pçs
99121	11056ED000	M10-1,5 X 121		RENAULT LOGAN/SANDERO 1.6 16/ KICKS 1.6 17/	Kit 10 pçs
Toyota		Kit parafuso cabeçote			
99118	9091002152	M10-1,5 X 147	B923300	TOYOTA COROLLA 1.8 98/08 1ZZ-FE LIFAN X60	Kit 10 pçs
99122	9091002146 / 9091002145	M12-1,25 X 110 (8 PCS) M12-1,25 X 165 (10 PCS)	B922300	TOYOTA HILUX 2.5 16V 2KD-FTV HILUX 3.0 16V 1KD-FTV 05/15	Kit 18 pçs
99123	9091002112	M12-1,5 X 128	B922200	TOYOTA HILUX 3.0 8V 1KZT/1KZTE 93/00	Kit 18 pçs
VW		Kit parafuso cabeçote			
10036	036103384E	M9-1,25 X 99	B231300	VW GOL POWER 1.0 16V 02/	Kit 10 pçs
10037	030103384G	M9-1,25 X 107	B230600	VW GOL/PARATI 1.0 AT 8V 97/05	Kit 10 pçs
10010	WHT001865	M9-1,25 X 130,7	B224000	VW GOL POWER 1.0/1.4/1.6 8V	Kit 10 pçs
10011	036103384G	M9-1,25 X 138	B230500	VW GOL/PARATI 1.0 AT 16V 97/03	Kit 10 pçs
10012	9091002134	M9-1,25 X 140	B233100	VW GOL/FOX/UP 1.0 3 CIL 13/	Kit 10 pçs
10013	619659123680	M10-1,5 X 115	B224100	VW GOLF 1.6 AKL/2.0 8V APK 98/	Kit 10 pçs
10014	06A103384C	M10-1,5 X 120		VW POLO 03-16/ GOLF 00-14/	Kit 10 pçs
10038	049103385A	M11-1,5 X 98	B220400	VW GOL/SANTANA/PASSAT/GOLF AP	Kit 10 pçs
10015	032103384A	M11-1,5 X 106		VW GOL/SANTANA/GOLF MI 97/	Kit 10 pçs
10016	WHT005305	M12-1,75 X 137		VW AMAROK/GOL/VARIANT 13/17	Kit 10 pçs

Produzidos por fábricas fornecedoras das montadoras com as mesmas especificações, normas e padrões de qualidade dos itens aplicados nos veículos fabricados no Brasil. Isso é "Qualidade Original".

Citroen		Parafuso cabeçaçote			
Código	Original	Medida	Referência	Aplicação	Emb
99530	7897433990103	M11-1,5 X 142	B471200	CITROEN XSARA PICASSO (EW10J4) 2.0 16V	02 pçs
90241	500347040	M11-1,5 X 133		CITROEN JUMPER 2.3 16V MULTIJET F1AE EURO 3/5 10/17	02 pçs
90244	500347039	M14-1,5 X 193		CITROEN JUMPER 2.3 10/17	02 pçs
Fiat		Parafuso cabeçaçote			
90229	7773926	M8-1,0 X 80		EZASCALANATA GAIOLA MOTOR 1.6 FIAT PALIO 96/02 DOBLÔ 02/09	02 pçs
90246	7795992	M9-1,25 X 87		FIAT PALIO 1.0/1.3 16V FIRE 00/ DOBLÔ 1.3 16V/PUNTO T-JET/ LÍNEA 1.4 16V	02 pçs
90240	55187738 / 7696197	M9-1,25 X 96	B270500	FIAT PALIO 1.0/1.3/1.4 8V FIRE 00/ IDEA 1.4 8V FIRE 05/	02 pçs
90247	7758731	M10-1,25 X 100	B260900	FIAT PALIO/WEEKEND 1.6 16V 96/ BRAVA/STRADA 1.6 16V	02 pçs
90241	500347040	M11-1,5 X 133		FIAT DUCATO 2.3 16V MULTIJET F1AE EURO 3/5 10/	02 pçs
90245	55278308	M10-1,5 X 150	B272000	FIAT PALIO 1.6/1.8 16V E-TORQ 11/ ARGO 17/ CRONOS 18/ TORO 16/21 SIENA FASE 4 PUNTO FASE 1	02 pçs
90243	552819986	M10-1,5 X 165		FIAT FIREFLY 3 CIL NOVO UNO/ARGO/CRONOS/PULSE/MOBI	02 pçs
90242	7581743	M12-1,25 X 136		FIAT PALIO 1.5 8V 96/05 FIAT MOTOR FIASA 1.0/1.3/1.5L	02 pçs
90244	500347039	M14-1,5 X 193		FIAT DUCATO 2.3 10/17	02 pçs
Ford		Parafuso cabeçaçote			
80139	XS6E6065BA / BH4A6065AA	M8-1,25 X 45		FORD ECOSPORT/FIESTA/KA ZETEC ROCAM	02 pçs
80138	98MM6065A1A / BE8Z6065B	M10-1,5 X 138	B320900	FORD ECOSPORT 1.6 12/ FIESTA 1.4 16V ZETEC SE 96/99	02 pçs
80133	81035200	M10-1,25 X 145	B302200	FORD ECOSPORT 2.0 16V 03/ FOCUS 2.0 16V DURATEC 05/	02 pçs
80130	89BM6065DA	M11-1,5 X 121	B310800	FORD FIESTA/KA 1.0/1.3 ENDURA 8V	02 pçs
80131	1385727	M11-1,5 X 163		FORD ECOSPORT/FIESTA/KA	02 pçs
80132	70740783E	M12-1,5 X 140,5		HS TDI 3.0 16V 2978CC 163CV FORD RANGER POWER STROKE 05/	02 pçs
GM		Parafuso cabeçaçote			
70054	93304811 / 93382104	M10-1,25 X 136,5		GM AGILE/CELTA/CORSA/COBALT 1.0/1.4	02 pçs
10003	90469101	M10-1,25 X 140	B240400	GM CORSA 1.0/1.4/1.6 94/97 CORSA SEDAN 1.0/1.4/1.6 95/97	02 pçs
70056	90412701	M10-1,25 X 153	B280600	GM CORSA 1.0/1.6 16V 94/12	02 pçs
70055	9332104	M10-1,25/1,5 X 188		GM CELTA/AGILE/CLASSIC	02 pçs
70053	93294943	M11-1,25 X 137	B240000	GM ASTRA/VECTRA/ZAFIRA 2.0/2.2/2.4 16V	02 pçs
Honda		Parafuso cabeçaçote			
99538	90008PWA003	M9-1,25 X 155		HONDA FIT/CITY 1.4/1.5L 8/16V	02 pçs
99542	9005PNA003	M11-1,5 X 156		HONDA CRV 2.0/2.4 16V/CIVIC 1.8 16V/ACCORD 2.0 16V	02 pçs
Hyundai		Parafuso cabeçaçote			
99536	2232104010	M9-1,5 X 130	B990600	HYUNDAI HB20 1.0 12V 3 CIL 11/	02 pçs



Produzidos por fábricas fornecedoras das montadoras com as mesmas especificações, normas e padrões de qualidade dos itens aplicados nos veículos fabricados no Brasil. Isso é "Qualidade Original".

Hyundai		Parafuso cabeçaçote			
Código	Original	Medida	Referência	Aplicação	Emb
99539	155701871PCHY16	M10-1,5 X 142		HYUNDAI HB20 1.6/VELOSTER/ELANTRA/I30/CRETA	02 pçs
99541	2232123010	M12-1,25 X 151		HYUNDAI ELANTRA/TUCSON/I30/SONATA	02 pçs
Iveco		Parafuso cabeçaçote			
90231	504081531	M12-1,5 X 164		IVECO NOVA DAILY 3.0 16V EURO 3/EURO 5/DAILY MY 19/	02 pçs
90230	504081515	M15-1,5 X 193		IVECO NOVA DAILY 3.0 16V EURO 3/EURO 5/DAILY MY 19/	02 pçs
Mercedes		Parafuso cabeçaçote			
99535	6119901022	M12-1,75 X 102	B351200	MERCEDES SPRINTER CDI 311/313/411/413	02 pçs
99537	6510160469	M12-1,5 X 226		MERCEDES SPRINTER 311/415/515	02 pçs
Nissan		Parafuso cabeçaçote			
99540	15570060	M11-1,25 X 123		NISSAN TIIDA 1.8 16V/SENTRA	02 pçs
Peugeot		Parafuso cabeçaçote			
99531	7899747831267	M10-1,5 X 175	B470500	PEUGEOT 1.4 8V	02 pçs
90241	500347040	M11-1,5 X 133		PEUGEOT BOXER 2.3 16V MULTIJET F1AE EURO 3/5 10/17	02 pçs
90244	500347039	M14-1,5 X 193		PEUGEOT BOXER 2.3 10/17	02 pçs
Renault		Parafuso cabeçaçote			
99532	7701471373	M10-1,5 X 117	B570900	RENAULT K4M 1.6L (VÁLVULA SOHC) CLIO/DUSTER/LOGAN/KANGOO/SANDERON/SCENIC	02 pçs
99540	15570060	M11-1,25 X 123		RENAULT FLUENCE 2.0 16V MOTOR M4R	02 pçs
99533	7701471366	M12-1,75 X 117,5	B580000	RENAULT F4R 2.0 16V SANDERO/CAPTUR/DUSTER 98/	02 pçs
Toyota		Parafuso cabeçaçote			
99534	9091002152	M10-1,5 X 147	B923300	TOYOTA COROLLA 1.8 98/08 1ZZ-FE LIFAN X60	02 pçs
VW		Parafuso cabeçaçote			
10007	036103384E	M9-1,25 X 99	B231300	VW GOL POWER 1.0 16V 02/	02 pçs
10001	030103384G	M9-1,25 X 107	B230600	VW GOL/PARATI 1.0 AT 8V 97/05	02 pçs
10002	WHT001865	M9-1,25 X 130,7	B224000	VW GOL POWER 1.0/1.4/1.6 8V	02 pçs
10000	036103384G	M9-1,25 X 138	B230500	VW GOL/PARATI 1.0 AT 16V 97/03	02 pçs
10009	9091002134	M9-1,25 X 140	B233100	VW GOL/FOX/UP 1.0 3 CIL 13/	02 pçs
10004	619659123680	M10-1,5 X 115	B224100	VW GOLF 1.6 AKL/2.0 8V APK 98/	02 pçs
10006	06A103384C	M10-1,5 X 120		VW POLO 03-16/ GOLF 00-14/	02 pçs
70069	049103385A	M11-1,5 X 98		VW GOL/SANTANA/PASSAT/GOLF AP	02 pçs
10008	032103384A	M11-1,5 X 106		VW GOL/SANTANA/GOLF MI 97/	02 pçs
10005	WHT005305	M12-1,75 X 137		VW AMAROK/GOL/VARIANT 13/17	02 pçs

**PARAFUSOS CABEÇOTE**

Citroen		Kit parafuso cabeçote		
Código	Taranto	Medida	Aplicação	Emb
99434	B452100	M10-1,5 X 122	CITROEN C3 1.6 16V TU5JP4 02/12 C3 PICASSO/XSARA PICASSO 1.6 16V TU5JP4 05/12	Kit 10 pçs
99430	B460800	M11-1,5 X 159	CITROEN XSARA 1.8 16V XU7JP4 97/00 XANTIA 1.8 16V XU7JP4 95/98	Kit 10 pçs
99438	B470500	M10-1,5 X 175	CITROEN C3 1.4 8V TU3JP 03/11 C3 1.5 8V TU4M 12/	Kit 10 pçs
99468	B470800	M12-1,5 X 126	CITROEN JUMPER 2.0 16V DW10FD 19/	Kit 10 pçs
99439	B471100	M11-1,5 X 127	CITROEN C4 2.0 16V EW10A (RFJ) 05/14 C4 PALLAS/C4 PICASSO 2.0 16V EW10A (RFJ) 06/13	Kit 10 pçs
99435	B471200	M11-1,5 X 141	CITROEN C4 PICASSO 2.0 16V EW10J4 (RFN/RLZ) 13/15 XSARA PICASSO 2.0 16V EW10J4(RFN/RLZ) 03/12	Kit 10 pçs
99437	B471700	M10-1,5 X 150	CITROEN C4 PALLAS 1.6 16V 13/	Kit 18 pçs
Fiat		Kit parafuso cabeçote		
70064	B242200	M10-1,25 X 137	FIAT PALIO/WEEKEND/SIENA/STRADA 1.8 8V 03/ DOBLÔ 1.8 8V 04/ STILO 1.8 8V 02/10 C/ARRUELA	Kit 10 pçs
90218	B251100	M12-1,25 X 160 M12-1,25 X 90	FIAT DUCATO 2.8 8V 98/06	Kit 22 pçs
90219	B252800	M11-1,5 X 130 M12-1,5 X 190	FIAT DUCATO 2.3 16V MULTIJET EURO 3/5 10/	Kit 10 pçs
90220	B253000	M12-1,25 X 220	FIAT TORO 2.0 16V 16/	Kit 10 pçs
90211	B260000	M12-1,25 X 140 M10-1,25 X 120 M8-1,25 X 80	FIAT UNO/PRÊMIO/ELBA/FIORINO 1.3 84/ 147/OGGI/SPAZIO/ PANORAMA 1.3 77/	Kit 14 pçs
90212	B260100	M10-1,25 X 115	FIAT TEMPRA/TIPO 2.0 8V 92/99	Kit 10 pçs
90190	B260200	M10-1,25 X 84 M10-1,25 X 99	FIAT UNO/PRÊMIO/ELBA/FIORINO 1.5/1.6 ARG 84/ PALIO/ WEEKEND/SIENA 1.5/1.6 96/	Kit 10 pçs
90217	B260400	M12-1,25 X 133	FIAT DUCATO 1.9L DIESEL	Kit 10 pçs
90213	B260500	M12-1,25 X 140 M10-1,25 X 115	FIAT UNO/PRÊMIO/ELBA/FIORINO 1.0/1.3 NAC 84/ PALIO/ WEEKEND/SIENA 1.0/1.5 96/	Kit 10 pçs
90194	B260900	M10-1,25 X 100	FIAT PALIO/WEEKEND/SIENA/STRADA 1.6 16V 96/ MAREA/WEEKEND 1.6 16V 04/06 BRAVA 1.6 16V 00/03	Kit 10 pçs
90216	B270100	M12-1,25 X 160 M12-1,25 X 117	FIAT DUCATO 2.8 8V TD 98/05 DUCATO JTD/HDI 06/	Kit 22 pçs
90191	B270500	M9-1,25 X 96	FIAT PALIO/WEEKEND/SIENA/STRADA 1.0/1.3/1.4 8V FIRE 00/ IDEA 1.4 8V FIRE 05/ DOBLÔ 1.4 8V FIRE 04/	Kit 10 pçs
90192	B270600	M10-1,25 X 254	FIAT MAREA/WEEKEND 1.8 16V 99/07 BRAVA 1.8 16V 00/03	Kit 10 pçs
90193	B270700	M9-1,25 X 87	FIAT PALIO/WEEKEND/SIENA/STRADA 1.0/1.3 16V FIRE 00/ DOBLÔ 1.3 16V FIRE 02/ PUNTO 1.4 16V T-JET 08/	Kit 10 pçs
90214	B270900	M10-1,25 X 254	FIAT MAREA/WEEKEND 2.0 20V TURBO 98/06 MAREA 2.4 20V 00/06 STILO 2.4 20V 02/10	Kit 12 pçs
90215	B272000	M10-1,5 X 149	FIAT PALIO/GRAND SIENA 1.6/1.8 16V E-TORQ 11/ ARGO/CRONOS 1.8 16V E-TORQ 17/ TORO 1.8 16V E-TORQ 16/	Kit 10 pçs
90221	B271270	M8-1,0 X 39	FIAT BIELA PALIO 1.0/1.4 8V FIRE EVO 10/ PALIO 1.4 8V FIRE 05/10 PALIO 1.6 16V 96/03 UNO 1.0/1.3 8V FIRE 02/ UNO 1.0/1.4 8V FIRE EVO 10/ FIORINO 1.4 8V FIRE 06/ DOBLÔ 1.4 8V FIRE 10/ BRAVO 1.4 16V T-JET 11/ PUNTO 1.4 FIRE 08/12 PUNTO 1.4 16V T-JET 09/	Kit 08 pçs
Ford		Kit parafuso cabeçote		
80100	B300700	M10-1,5 X 100	FORD ESCORT/VERONA 1.6 CHT 84/92 CORCEL/BELINA/D. REY/ PAMPA 1.6 CHT 84/	Kit 10 pçs
80106	B302200	M10-1,25 X 145 CHAVE TORX INTERNO	FORD ECOSPORT 2.0 16V DURATEC 03/12 RANGER 2.5 16V 12/ FOCUS 2.0 16V DURATEC 05/ FUSION 2.0 16V DURATEC 12/ MONDEO 2.0 16V DURATEC 01/05	Kit 10 pçs
80101	B310800	M11-1,5 X 121	FORD FIESTA/KA/COURIER 1.0/1.3 ENDURA 96/	Kit 10 pçs
80102	B320300	M10-1,5 X 102	FORD ESCORT 1.8 16V ZETEC 97/02 FOCUS 1.8/2.0 16V ZETEC 98/05 MONDEO 1.8/2.0 16V ZETEC 93/00	Kit 10 pçs

**PARAFUSOS CABEÇOTE**

Ford		Kit parafuso cabeçote		
Código	Taranto	Medida	Aplicação	Emb
80103	B320900	M10-1,5 X 143	FORD NEW FIESTA 1.5/1.6 16V SIGMA 11/ NOVO KA 1.5 16V SIGMA 15/ ECOSPORT 1.6 16V SIGMA 12/ FOCUS 1.6 16V SIGMA 09/	Kit 10 pçs
80108	B321700	M10-1,5 X 105	FORD KA 1.0 12V 3CIL FLEX 15/	Kit 08 pçs
80104	B330600	M14-2 X 165	FORD F250 4.2 18V SPRINT 6.07 6 CIL 98/05	Kit 14 pçs
80105	B340100	M11-1,5 X 156 M8-1,25 X 44	FORD FIESTA/KA 1.0 ZETEC ROCAM 99/ ECOSPORT 1.6 8V ZETEC ROCAM 03/12 FOCUS 1.6 8V ZETEC ROCAM 04/08	Kit 12 pçs
99493	B430000	M12-1,5 X 140 M12-1,5 X 100 M10-1,5 X 117	FORD RANGER 2.5 8V MAXION HS 98/01 F1000 2.5 8V MAXION HS 97/98	Kit 18 pçs
80107	B430600	M12-1,5 X 140 M12-1,5 X 100 M8-1,25 X 117	FORD RANGER 2.8 8V MAXION POWER STROKE 01/06	Kit 10 pçs
80109	B430800	M12-1,5 X 140 CHAVE TORX INTERNO	FORD RANGER 3.0 16V TD POWER STROKE 05/ (10PCS)	Kit 10 pçs
GM		Kit parafuso cabeçote		
70060	B240000	M11-1,25 X 140	GM MONZA/KADETT/IPANEMA 1.8/2.0 85/ S10/BLAZER 2.2 8V 95/03 ASTRA 2.0 8V 99/11 VECTRA 2.0 8V 94/11 ZAFIRA 2.0 8V 01/12	Kit 10 pçs
70061	B240400	M10-1,25 X 140	GM CORSA/SEDAN/WAGON 1.0/1.4/1.6 94/97	Kit 10 pçs
70062	B240400-1	M10-1,25 X 140 CABEÇA TORX	GM CORSA/SEDAN/WAGON 1.0/1.4/1.6 94/97	Kit 10 pçs
70064	B242200	M10-1,25 X 137 C/ARRUELA	GM CORSA/SEDAN 1.0/1.4/1.6 8V 98/ CELTA 1.0/1.4 00/ ONIX/PRISMA 1.0/1.4 12/ MERIVA 1.8 8V 03/	Kit 10 pçs
70065	B244000	M10-1,25 X 137	GM COBALT 1.4/1.8 8V 11/ CLASSIC 10/ CELTA 1.0 8V VHCE MONTANA 1.4 ECONOFLEX 10/	Kit 10 pçs
70063	B280600	M10-1,25 X 152	GM CORSA/SEDAN/WAGON 1.0/1.6 16V 95/ CRUZE 1.8 16V ECOTEC 12/ SONIC 1.6 16V ECOTEC 12/ TRACKER 1.8 16V ECOTEC 14/	Kit 10 pçs
70066	B280700	M11-1,25 X 105	GM ASTRA 2.0 16V 99/02 VECTRA 2.0 16V 94/99 VECTRA 2.2 16V 01/09 ZAFIRA 2.0 16V 01/05	Kit 10 pçs
99512	B330500	M14-2,0 X 165	GM S10/BLAZER 2.8 12V SPRINT 4.07 4 CIL 00/10	Kit 10 pçs
80104	B330600	M14-2,0 X 165	GM SILVERADO 4.2 18V SPRINT 6.07 6 CIL 97/00	Kit 10 pçs
99493	B430000	M12-1,5 X 140 M12-1,5 X 100 M10-1,5 X 117	GM S10/BLAZER 2.5 8V MAXION HS 95/00	Kit 10 pçs
Honda		Kit parafuso cabeçote		
99100	B860400	M10-1,25 X 120	HONDA CIVIC 1.5/1.6 16V 95/01	Kit 10 pçs
Hyundai		Kit parafuso cabeçote		
99115	B910500	M12-1,25 X 106	HYUNDAI HR 2.5 8V D4BH 07/12 H100 2.5 8V D4BA/D4BF 94/07	Kit 18 pçs
99465	B911500	M12-1,5 X 185	HYUNDAI HR 2.5 8V D4BH 07/12 H100 2.5 8V D4BA/D4BF 94/07	Kit 18 pçs
99110	B990100	M10-1,25 X 100 M12-1,25 X 150	HYUNDAI TUCSON 2.0 16V CRDI D4EA DIESEL 04/	Kit 10 pçs
99452	B990600	M9-1,5 X 130	HYUNDAI CABEÇOTE HB20 1.0 12V 3 CIL 12/	Kit 08 pçs
Iveco		Kit parafuso cabeçote		
90216	B270100	M12-1,25 X 160 M12-1,25 X 117	IVECO DAILY 2.8 TD 97/07	Kit 22 pçs
Jeep		Kit parafuso cabeçote		
90215	B272000	M10-1,5 X 149	JEEP RENEGADE 1.8 16V E-TORQ 15/	Kit 10 pçs
Kia		Kit parafuso cabeçote		
99111	B900900	M12-1,5 X 113	KIA SPORTAGE 2.0 8V DIESEL 97/02	Kit 10 pçs
99110	B990100	M10-1,25 X 100 M12-1,25 X 150	KIA SPORTAGE 2.0 16V G4CC 04/ CERATO 2.0 16V G4CC 04/09	Kit 10 pçs
99452	B990600	M9-1,5 X 130	KIA PICANTO 1.0 12V KAPPA FFV 11/	Kit 10 pçs

**PARAFUSOS CABEÇOTE**

Mercedes		Kit parafuso cabeçote		
Código	Taranto	Medida	Aplicação	Emb
99467	B351200	M12-1,75 X 102	MERCEDES SPRINTER CDI 2.2 16V OM611LA	Kit 10 pçs
99493	B430000	M12-1,5 X 140 M12-1,5 X 100 M10-1,5 X 117	MERCEDES SPRINTER 310/312/412 2.5 MAXION OM014LA 97/02	Kit 18 pçs
Mitsubishi		Kit parafuso cabeçote		
99115	B910500	M12-1,25 X 106	MITSUBISHI PAJERO 2.5 8V 4D56TD 90/00 L200 2.5 8V 4D56/T/TD 92/12 L300 2.5 8V 4D56 86/00	Kit 10 pçs
Nissan		Kit parafuso cabeçote		
99512	B330500	M14-2,0 X 165	NISSAN FRONTIER 2.8 12V SPRINT 4.07 4 CIL 02/05 X-TERRA 2.8 12V SPRINT 4.07 4 CIL 03/07	Kit 10 pçs
99450	B571100	M10-1,5 X 121	NISSAN CABEÇOTE KICKS 1.6 16V HR16DE 17/ MARCH/VERSA 1.0 12V HR10 15/ 1.6 16V HR16DE 14/ LOGAN/SANDERO/DUSTER/OROCH/ CAPTUR 1.6 16V H4M 16/	Kit 10 pçs
99447	B581000	M9-1,25 X 123	NISSAN MARCH 1.0 16V D4D 11/	Kit 10 pçs
99466	B920200	M12-1,5 X 113	NISSAN FRONTIER 2.5 8V TD25T 01/02	Kit 10 pçs
Peugeot		Kit parafuso cabeçote		
99434	B452100	M10-1,5 X 122	PEUGEOT 206 1.6 16V TU5JP4 01/09 307 1.6 16V TU5JP4 01/06	Kit 10 pçs
99436	B460100	M11-1,5 X 168	PEUGEOT 306 1.8 8V XU7JP/B 93/02	Kit 10 pçs
99430	B460800	M11-1,5 X 159	PEUGEOT 306 1.8 16V XU7JP4 97/03 406 1.8 16V XU7JP4 95/00	Kit 10 pçs
99438	B470500	M10-1,5 X 175	PEUGEOT 206 1.4 8V 04/ 206 1.6 8V TU5JP/J2 98/ 207 1.4 8V TU3JP 09/ 208 1.5 8V TU4M 12/ HOGGAR 1.4 8V TU3JP 10/	Kit 10 pçs
99468	B470800	M12-1,5 X 126	PEUGEOT BOXER 2.0 16V DW10FD 19/	Kit 10 pçs
99439	B471100	M11-1,5 X 127	PEUGEOT 307/407 2.0 16V EW10A (RFJ) 05/11 308 2.0 16V EW10A (RFJ) 12/15 408 2.0 16V EW10A (RFJ) 11/	Kit 10 pçs
99435	B471200	M11-1,5 X 141	PEUGEOT 307 2.0 16V EW10J4 (RFN/RLZ) 00/11 406 2.0 16V EW10J4 (RFN/RLZ) 99/04 407 2.0 16V EW10J4 (RFN/RLZ) 04/	Kit 10 pçs
99437	B471700	M10-1,5 X 150	PEUGEOT 308 1.6 16V 09/	Kit 18 pçs
Renault		Kit parafuso cabeçote		
90216	B270100	M12-1,25 X 160 M12-1,25 X 117	RENAULT MASTER 2.8 02/04	Kit 22 pçs
99444	B550400	M10-1,5 X 100	RENAULT CLIO 1.6 8V C3L 94/99 KANGOO 1.6 8V C3L 96/02 TWINGO 1.2 8V C3G 92/97	Kit 10 pçs
99446	B570200	M10-1,5 X 113 M10-1,5 X 98,5	RENAULT CLIO 1.6 8V K7M 98/05 LOGAN/SANDERO 1.6 8V K7M 07/ MEGANE/SCENIC 1.6 8V K7M 96/00	Kit 10 pçs
99443	B570500	M9-1,25 X 102	RENAULT CLIO 1.0 8V D7D 00/05 KANGOO 1.0 8V D7D 00/03 TWINGO 1.0 8V D7D/1.2 8V D7F 98/01	Kit 10 pçs
99442	B570900	M10-1,5 X 117	RENAULT CLIO 1.6 16V K4M 00/13 LOGAN 1.6 16V K4M 10/14 SANDERO 1.6 16V K4M 08/14 DUSTER 1.6 16V K4M 12/15 SYMBOL 1.6 16V K4M 08/12	Kit 10 pçs
99451	B571300	M10-1,5 X 107,5 M10-1,5 X 93	RENAULT CABEÇOTE CLIO 1.6 8V K7M 98/05 LOGAN/SANDERO 1.6 8V K7M HI-FLEX 07/ SYMBOL 1.6 8V K7M FLEX 09/	Kit 05 pçs
99448	B580000	M12-1,5 X 117,5	RENAULT DUSTER 2.0 16V F4R 11/ CAPTUR 2.0 16V F4R 17/ FLUENCE 2.0 16V F4R 11/18 SCENIC 2.0 16V F4R 01/09	Kit 10 pçs
99447	B581000	M9-1,25 X 123	RENAULT CLIO 1.0 16V D4D 00/ KANGOO 1.0 16V D4D 02/07 LOGAN 1.0 16V D4D 13/ SANDERO 1.0 16V D4D 07/	Kit 10 pçs
Suzuki		Kit parafuso cabeçote		
99112	B910200	M10-1,5 X 94	SUZUKI VITARA 1.6 8V G16A/G16KC 91/97	Kit 10 pçs
Toyota		Kit parafuso cabeçote		
99461	B920100	M12-1,25 X 106 M12-1,25 X 126	TOYOTA HILUX 2.8 8V 3L 95/05 HILUX 3.0 8V 5L 97/05 SW4 2.8 8V 3L 95/98 SW4 3.0 8V 5L 02/05	Kit 18 pçs
99464	B922200	M12-1,5 X 128	TOYOTA HILUX 3.0 8V 1KZT/1KZTE 93/00	Kit 18 pçs















































# Taranto PARAFUSOS CABEÇOTE

Toyota		Kit parafuso cabeçote		
Código	Taranto	Medida	Aplicação	Emb
99463	B922300	M12-1,25 X 110 M12-1,25 X 165	TOYOTA HILUX 2.5 16V 2KD-FTV/3.0 16V 1KD-FTV 05/15 HILUX SW4 3.0 3.0 16V 1KD-FTV 04/15	Kit 18 pçs
99460	B923300	M10-1,5 X 148	TOYOTA COROLLA 1.6 16V 3ZZ-FE 02/13 COROLLA 1.8 16V 1ZZ-FE 02/14 FIELDER 1.8 16V 1ZZ-FE 04/08	Kit 10 pçs
99462	B926600	M10-1,5 X 126	TOYOTA ETIOS 1.3/1.5 12/21 YARIS 18/	Kit 10 pçs
VW		Kit parafuso cabeçote		
10025	B220400	M11-1,5 X 96	VW GOL/VOYAGE/PARATI/SANTANA/QUANTUM 1.6/1.8/2.0 AP 84/	Kit 10 pçs
10030	B221900	M11-1,5 X 150	VW GOL GTI/GOLF 2.0 16V ABF 92/96 PASSAT 2.0 16V ABF 92/96	Kit 10 pçs
10031	B224000	M9-1,25 X 125	VW GOL/VOYAGE G5 1.6 09/ FOX 1.0 03/ GOLF 1.6 8V 06/ KOMBI 1.4 06/13	Kit 10 pçs
10032	B224100	M10-1,5 X 115	VW GOLF/NEW BEETLE/BORA 1.6 AKL/2.0 8V APK 98/	Kit 10 pçs
10026	B230100	M12-1,75 X 115	VW GOL/VOYAGE/PARATI/SANTANA/QUANTUM 1.6/1.8/2.0 AP 84/	Kit 10 pçs
10027	B230300	M11-1,5 X 110	VW GOL/PARATI/SANTANA/QUANTUM/GOLF 1.6/1.8/2.0 MI 97/	Kit 10 pçs
10028	B230500	M9-1,25 X 144	VW GOL/PARATI 1.0 AT 16V 97/03	Kit 10 pçs
10029	B230600	M9-1,25 X 113	VW GOL/PARATI 1.0 AT 8V 97/05	Kit 10 pçs
10024	B231300	M9-1,25 X 98	VW GOL/PARATI 1.0 16V POWER 02/	Kit 10 pçs
10033	B232400	M12-1,75 X 137	VW AMAROK 2.0 16V TDI 11/	Kit 10 pçs
10034	B233100	M9-1,25 X 144	VW GOL/VOYAGE/FOX/UP 1.0 3 CIL 13/ VIRTUS/T-CROSS 1.0 12V 3 CIL TSI 19/20	Kit 08 pçs
80100	B300700	M10-1,5 X 100	VW GOL/VOYAGE/PARATI/SAVEIRO 1.0/1.6 CHT 89/95	Kit 10 pçs

<p><b>Parafusos AUDI</b></p> <p><b>62936</b> M6,2 X 19 Paraf paralama AUDI A3 01/05 S3 01/04 10</p>	<p><b>62903</b> M4,8 X 16 Paraf parach/forro interno/guarn/porta CITROEN C3 04/ C4 08/ AIRCROSS 13/ 10</p>	<p><b>62918</b> M6,2 X 18 Paraf paralama defletor parabarro CHERRY TIGGO 09/ 10 AQZ706319</p>
<p><b>62954</b> M5 X 14 Paraf ventilação radiador AUDI A4 05/15 A5 10/17 A6 05/18 10 N 90785002</p>	<p><b>Parafusos CITROEN</b></p> <p><b>62910</b> M5 X 25 Paraf parach/ capa proteção motor CITROEN C3/C5 04/ C4 08/ AIRCROSS 13/ PICASSO 04/12 10</p>	<p><b>Parafusos FIAT</b></p> <p><b>62913</b> M4,8 X 16 Paraf parach/forro interno/guarn/porta CITROEN C3 04/ C4 08/ XSARA 98/02 10</p>
<p><b>62903</b> M4,8 X 16 Paraf parach/forro porta AUDI A1 11/13 A3 04/07 A4 01/08 Q7 07/13 TT 11/14 10 N 90648704</p>	<p><b>62960</b> M6 X 20 Paraf fechadura porta mala CITROEN XSARA PICASSO 07/12 parabarro DIANT C3 AIRCROSS 11/20 10</p>	<p><b>62961</b> M6 X 28 Paraf parach DIANT FIAT TORO 16/22 10 53453164</p>
<p><b>62913</b> M5 X 16 Paraf parach/ parabarro/paralama AUDI A3 01/17 A4/A5/ RS6 08/17 10 N 90897401 / N90775001</p>	<p><b>62962</b> M6 X 30 Paraf farol CITROEN JUMPER 14/21 10 51848624</p>	<p><b>Parafusos CHERRY</b></p> <p><b>62960</b> M6 X 20 Paraf painel instrum FIAT ARGO 17/23 PULSE 21/23 FASTBACK 22/23 NOVA STRADA 20/23 10</p>
<p><b>62901</b> M6 X 16 Paraf parach/suporte caixa bateria/moldura externa AUDI A3 97/15 A4 01/15 A5 10/15 A6 95/13 A8 10/13 TT 99/06 RS4/RS5/RS6 06/13 10 8N0103531</p>	<p><b>94424</b> M8-1,25 X 43,5 ORIGINAL Pino guia roda CITROEN ORIGINAL 05 7737018</p>	<p><b>62901</b> M6 X 16 Paraf parach/painel central/máquina vidro CHERRY TIGGO 09/ QQ 11/ 10 T11280313 / 21860816</p>
<p><b>62901</b> M6 X 16 Paraf forro interno/ guarn/parach CITROEN XSARA 98/ C3/PICASSO 04/ C4 08/ 10 T11280313 / 21860816</p>	<p><b>62911</b> M5 X 16 Paraf parabarro/ auto falante CHERRY TIGGO 09/ QQ 11/ 10 T11310253</p>	<p><b>62962</b> M6 X 30 Paraf revestimento TRAS caçamba FIAT TORO 16/23 farol DUCATO 14/21 10 51848624</p>
		<p><b>62964</b> M5 X 12 Paraf capota marit FIAT TORO 16/23 paralama PALIO 96/02 10</p>

<p><b>Parafusos FIAT</b></p>	<p><b>M16-1,5 X 207 ORIGINAL 94463</b> Paraf band TRAS FIAT PALIO 01/20 TEMPra/MAREA/TIPO ORIGINAL <b>05</b> 76036980</p>	<p><b>M10-1,25 X 30 (BICROMATIZADO) 91165</b> Paraf suporte motor FIAT <b>05</b> 11306921</p>	<p><b>M10-1,25 X 50 94321</b> Paraf sext aço diversas aplicações FIAT <b>05</b></p>
<p><b>M6 X 14 62965</b> Paraf coxim parach TRAS FIAT PALIO 08/17 gancho caçamba STRADA 96/20 TORO 16/23 <b>10</b></p>	<p><b>M10-1,25 X 35 ORIGINAL 91163</b> Paraf sext flang band DIANT coxim motor FIAT PALIO/ARGO/ MOBI 17/ CRONOS 18/ ORIGINAL <b>05</b></p>	<p><b>M10-1,25 X 137 ESPECIAL 91167</b> Paraf eixo band FIAT <b>02</b> 4225256</p>	<p><b>M10-1,25 X 60 94327</b> Paraf sext aço diversas aplicações FIAT <b>05</b></p>
<p><b>M6 X 18 62966</b> Paraf radiador inf parach DIANT FIAT STRADA 08/ paramala DIANT/TRAS FIAT PALIO 08/ UNO 11/ <b>10</b></p>	<p><b>M12-1,25 X 45 ORIGINAL 91174</b> Paraf sext flang band DIANT FIAT ARGO 17/ CRONOS 18/ SIENA/ UNO 10/ FIORINO 1.4 8V 13/ ORIGINAL <b>02</b></p>	<p><b>M12-1,25 X 235 ESPECIAL 91168</b> Paraf band TRAS amort FIAT UNO/ FIORINO 89/ <b>02</b> 7627841</p>	<p><b>M10-1,25 X 70 94330</b> Paraf sext aço diversas aplicações FIAT <b>05</b></p>
<p><b>M8-1,25 X 43,5 ORIGINAL 94424</b> Pino guia roda FIAT DUCATO ORIGINAL <b>05</b> 7737018</p>	<p><b>M8-1,25 X 50 (TORX) ORIGINAL 71307</b> Paraf tensor cor dent FIAT STILO/BRAVA 1.8 8V ORIGINAL <b>05</b> 7085785</p>	<p><b>M12-1,25 X 143 91169</b> Paraf inferior amort FIAT <b>04</b> 2251330</p>	<p><b>M10-1,25 X 80 94333</b> Paraf sext aço diversas aplicações FIAT <b>05</b></p>
<p><b>M8-1,25 X 36,5 ORIGINAL 94436</b> Pino guia roda FIAT TODOS ORIGINAL <b>05</b> 7734791 / 4221815</p>	<p><b>M12-1,25 X 110 90185</b> Paraf braço motor FIAT 147 (ANTIGO) <b>02</b> 4350650</p>	<p><b>M4 X 20 (PHILLIPS) 92030</b> Paraf moldura paralama FIAT STRADA/WEEKEND/ ADVENTURE <b>10</b> 15783407</p>	<p><b>M12-1,25 X 20 94403</b> Paraf sext aço diversas aplicações FIAT <b>05</b></p>
<p><b>M6-1,0 X 16 (PANELA TORX) ORIGINAL 94439</b> Paraf torx farol/ lanterna FIAT PALIO ORIGINAL <b>05</b> 70833600</p>	<p><b>M12-1,25 X 125 90186</b> Paraf suporte motor FIAT 90/ (MODERNO) <b>02</b> 7563986 / 50013236</p>	<p><b>ESPECIAL 93090</b> Pino lanterna TRAS FIAT <b>10</b> 4289726</p>	<p><b>M12-1,25 X 25 94406</b> Paraf sext aço diversas aplicações FIAT <b>05</b></p>
<p><b>M8-1,25 X 35 ORIGINAL 94442</b> Paraf sext suporte bomba dir hidr FIAT NOVO UNO 11/ ORIGINAL <b>05</b> 11734024</p>	<p><b>M10-1,25 X 137 90250</b> Paraf escapamento FIAT 85/91 <b>02</b> 7544694</p>	<p><b>ESPECIAL 93095</b> Pino lanterna DIANT FIAT <b>10</b> 4299832</p>	<p><b>M12-1,25 X 30 94409</b> Paraf sext aço diversas aplicações FIAT <b>05</b></p>
<p><b>M8 X 30 ORIGINAL 94445</b> Paraf painel principal FIAT DOBLÔ/PALIO/ SIENA/STRADA ORIGINAL <b>05</b> 46415210 / 7799484</p>	<p><b>M8-1,0 X 50 90199</b> Paraf tampa válvula FIAT PALIO FIRE <b>04</b> 73501207 / 55223512</p>	<p><b>M10-1,25 X 20 94303</b> Paraf sext aço diversas aplicações FIAT <b>10</b></p>	<p><b>M12-1,25 X 35 94412</b> Paraf sext aço diversas aplicações FIAT <b>05</b></p>
<p><b>M10-1,25 X 25 ORIGINAL 94448</b> Paraf sex flang tubo escape FIAT ORIGINAL <b>05</b> 16288424</p>	<p><b>M10-1,25 X 115,5 90204</b> Prisioneiro cabeçote FIAT 1.0/1.3/1.5 8V FLEX <b>02</b> 4467206</p>	<p><b>M10-1,25 X 25 94306</b> Paraf sext aço diversas aplicações FIAT <b>10</b></p>	<p><b>M12-1,25 X 40 94415</b> Paraf sext aço diversas aplicações FIAT <b>05</b></p>
<p><b>M6-1,0 X 23 (PAN ARR CÔNICA) ORIGINAL 94451</b> Paraf torx portas DIANT/TRAS FIAT IDEA/PALIO/SIENA/ STRADA ORIGINAL <b>05</b> 46459422</p>	<p><b>M8 X 28 CH13 ESPECIAL 90493</b> Paraf garfo fricção FIAT <b>05</b> 4200713</p>	<p><b>M10-1,25 X 30 94309</b> Paraf sext aço diversas aplicações FIAT <b>10</b></p>	<p><b>M12-1,25 X 45 94418</b> Paraf sext aço diversas aplicações FIAT <b>05</b></p>
<p><b>M8-1,25 X 18 ORIGINAL 94454</b> Paraf quadrado parach FIAT UNO 94/13 ORIGINAL <b>05</b> 5940767</p>	<p><b>M8 X 21 CH13 ESPECIAL 91110</b> Paraf cubo TRAS anel disco freio FIAT <b>05</b> 4142528</p>	<p><b>M10-1,25 X 35 94312</b> Paraf sext aço diversas aplicações FIAT <b>10</b></p>	<p><b>M12-1,25 X 50 94421</b> Paraf sext aço diversas aplicações FIAT <b>05</b></p>
<p><b>M6-1,0 X 24,5 ORIGINAL 94457</b> Paraf sex porta lateral DIANT/TRAS FIAT PALIO/SIENA/MAREA/ IDEA ORIGINAL <b>05</b> 76588430</p>	<p><b>M10 X 75 91161</b> Paraf braço oscilante FIAT UNO 80/ <b>05</b> 16237421</p>	<p><b>M10-1,25 X 40 94315</b> Paraf sext aço diversas aplicações FIAT <b>10</b></p>	<p><b>M12-1,25 X 60 94427</b> Paraf sext aço diversas aplicações FIAT <b>05</b></p>
<p><b>M6-1,0 X 20 ORIGINAL 94460</b> Paraf torx retrovisor FIAT PALIO/SIENA/ IDEA ORIGINAL <b>05</b> 46535974</p>	<p><b>M12 X 80 91162</b> Paraf braço tensor FIAT UNO 84/87 <b>05</b> 15541421</p>	<p><b>M10-1,25 X 45 94318</b> Paraf sext aço diversas aplicações FIAT <b>10</b></p>	<p><b>M12-1,25 X 70 94430</b> Paraf sext aço diversas aplicações FIAT <b>05</b></p>

<p><b>Parafusos FIAT</b></p>	<p><b>M6 X 30 62945</b> Paraf farol <b>FIAT PALIO/SIENA 08/ UNO/FIORINO 11/ DUCATO 06/ TORO 17/</b> 10 46532855</p>	<p><b>M6 X 24 62921</b> Paraf parach <b>FIAT PALIO/SIENA/ WEEKEND/STRADA 96/ GRAND SIENA 12/ FIORINO 04/ UNO/ FIORINO/ BRAVO 11/ ARGO/ MOBI/ TORO 17/ CRONOS 18/ DOBLÔ 02/ DUCATO/ IDEA 06/ MAREA 99/07 TEMPRA 92/99</b> 10</p>	<p><b>1 X 7,1/2 NC (AÇO) 33124</b> Paraf tirante susp DIANT eixo/mola espiral <b>FORD F2000</b> 01 37377352</p>
<p><b>M12-1,25 X 80 94433</b> Paraf sext aço diversas aplicações <b>FIAT</b> 05</p>	<p><b>M6 X 25 62946</b> Paraf parach/ farol <b>FIAT BRAVO 11/ STILO 03/</b> 10</p>	<p><b>Parafusos FORD</b></p>	<p><b>M14-1,5 X 35 ALLEN 81299</b> Paraf pinça freio <b>FORD F1000 93/</b> 02 TNK69906511</p>
<p><b>M5 X 16 62922</b> Paraf forro interno/ guarnições <b>FIAT PALIO/WEEKEND SIENA 96/ FIORINO 04/ UNO/BRAVO 11/ BRAVA 00/03 DOBLÔ 02/ IDEA 06/ MAREA 99/07 MOBI/ TORO 17/ PUNTO 08/ TEMPRA 92/99</b> 10</p>	<p><b>M6 X 16 62901</b> Paraf porta/forro interno/guarnições/ console principal <b>FIAT TEMPRA 92/99 TIPO 93/99</b> 10</p>	<p><b>M5 X 16 62955</b> Paraf mold paralama DIANT/TRAS <b>FORD ECOSPORT 03/12</b> 10</p>	<p><b>M12-1,25 X 30 ALLEN 81300</b> Paraf pinça freio <b>FORD F2000</b> 02 NFU800824AA</p>
<p><b>M5 X 16 62924</b> Paraf parach/painel/ console/parabarro <b>FIAT PALIO/SIENA 04/ LINEA 15/</b> 10</p>	<p><b>M4,2 X 13 62906</b> Paraf console/forro interna <b>FIAT PALIO 96/ GRAND SIENA 12/15 UNO 11/16 FIORINO 14/ IDEA 06/15 ARGO 17/ DOBLÔ 02/</b> 10</p>	<p><b>M12-1,5 X 52 ORIGINAL 81321</b> Paraf flang fix polia <b>FORD ECOSPORT ORIGINAL</b> 05 YS6E6K340AB</p>	<p><b>M12-1,25 X 50 ALLEN 81301</b> Paraf junção fech pinça freio <b>FORD F2000</b> 02 85TU1108A</p>
<p><b>M8 X 16 62925</b> Paraf comando câmbio NOVO UNO/ FIORINO 11/21 ARGO/ MOBI/CRONOS 17/21 10 07317893 / 07321064</p>	<p><b>M4,8 X 16 62913</b> Paraf console/parach <b>FIAT UNO/FIORINO 11/ ELBA 85/96 PALIO/ SIENA/DOBLÔ 02/</b> 10</p>	<p><b>M12-1,75 X 90 ORIGINAL 81325</b> Paraf flang DIANT/ TRAS agreg TRAS <b>FORD KA/FIESTA/ ECOSPORT ORIGINAL</b> 05 W715371S439</p>	<p><b>M12-1,25 X 95 ALLEN 81302</b> Paraf bucha guia pinça freio <b>FORD F2000</b> 02 U800882S</p>
<p><b>M5 X 25 62937</b> Paraf protetor caçamba <b>FIAT STRADA 96/ TORO 17/</b> 10</p>	<p><b>M4 X 25 62914</b> Paraf paralama <b>FIAT PALIO WEEKEND ADVENTURE/STRADA ADVENTURE 15/17</b> 10</p>	<p><b>M14-2,0 X 53 ORIGINAL 81328</b> Paraf flang susp DIANT/TRAS agreg DIANT <b>FORD KA/ FIESTA ORIGINAL</b> 05 W710537S309</p>	<p><b>ESPECIAL 81308</b> Paraf c/porca prato freio TRAS <b>FORD F1000</b> 01</p>
<p><b>M6 X 23 62940</b> Paraf parach/ guarnições laterais externas/faróis <b>FIAT PALIO/SIENA/ STRADA 01/07 FIORINO 11/ DOBLÔ 02/ IDEA 06/10 PUNTO 08/17 BRAVA 00/03</b> 10</p>	<p><b>M4 X 25 62914</b> Paraf paralama <b>FIAT PALIO WEEKEND ADVENTURE/STRADA ADVENTURE 15/17</b> 10</p>	<p><b>M14-2,0 X 100 ORIGINAL 81331</b> Paraf flang travessa susp <b>FORD ECOSPORT ORIGINAL</b> 05 W709974S309</p>	<p><b>ESPECIAL 81311</b> Paraf c/porca prato freio TRAS <b>FORD F100 GM D10/20</b> 02</p>
<p><b>M6 X 20 62941</b> Paraf lanterna <b>FIAT PALIO 12/ PUNTO 08/16</b> 10</p>	<p><b>M6 X 24 62915</b> Paraf porta/forro interno/guarnições/ console principal <b>FIAT PALIO 01/ SIENA/STRADA 04/ NOVO UNO/FIORINO/ BRAVO 11/ 500 10/ BRAVA 00/03 DOBLÔ 02/ DUCATO 98/ LINEA 09/ MAREA 99/07 PUNTO 13/ STILO 03/11 TEMPRA SW 92/99 TIPO 93/97 MERCEDES TODAS SÉRIES</b> 10</p>	<p><b>1/8 ORIGINAL 12248</b> Paraf torx regulagem dobradiça porta <b>FORD KA/ESCORT/ FOCUS 03/09 ORIGINAL</b> 04</p>	<p><b>M6 X 20 82033</b> Paraf sext c/arruela paralama <b>FORD D. REY/CORCEL I/II/ PAMPA</b> 05</p>
<p><b>M6 X 20 62942</b> Paraf farol/ acabamento interno <b>FIAT PALIO/SIENA/ WEEKEND/STRADA 96/02 DOBLÔ 10/ MOBI 17/ UNO/ FIORINO 85/04 ELBA 85/96 DOBLÔ 10/ TEMPRA 92/99 TIPO 93/97</b> 10</p>	<p><b>M4,8 X 16 62917</b> Paraf parach/console/ painel instrumentos <b>FIAT PALIO/SIENA 96/ BRAVO 11/ DOBLÔ 02/ DUCATO 01/ IDEA 06/</b> 10</p>	<p><b>M10 X 51 (10.9) CHAVE TORX 11241</b> Paraf barra estab <b>FORD VERONA 93/ ESCORT/KA/FIESTA/ ECOSPORT/COURIER NF802282C / E802282572</b> 05</p>	<p><b>5/16 X 1 C/ARRUELA 82035</b> Paraf paralama/partes cabine <b>FORD F1000</b> 10 57041S36B</p>
<p><b>M6 X 20 62943</b> Paraf paralama/ parach <b>FIAT PALIO 12/ SIENA 04/ FIORINO 11/ DOBLÔ 10/</b> 10</p>	<p><b>M12-1,25 X 66 90187</b> Paraf coxim motor <b>FIAT UNO/PALIO/ SIENA/STRADA FIRE</b> 02 46546698</p>	<p><b>3/8-24F X 20,6 81066</b> Paraf coroa <b>FORD F1000 91/</b> 02 2SF525851</p>	<p><b>7/16 X 1.1/2 C/PORCA 82095</b> Paraf parach <b>FORD WILLYS</b> 04</p>
<p><b>M5 X 20 62943</b> Paraf paralama/ parach <b>FIAT PALIO 12/ SIENA 04/ FIORINO 11/ DOBLÔ 10/</b> 10</p>	<p><b>M12-1,25 X 66 90187</b> Paraf coxim motor <b>FIAT UNO/PALIO/ SIENA/STRADA FIRE</b> 02 46546698</p>	<p><b>M7 X 1,0 X 29 88080</b> Regulador válvula <b>FORD CORCEL/ BELINA</b> 10 82NV6549A</p>	<p><b>M4,8 X 16 62903</b> Paraf lanterna TRAS <b>FORD FIESTA 02/14 KA 08/17 ECOSPORT 03/17 NOVO FOCUS 13/</b> 10</p>
<p><b>M5 X 20 62943</b> Paraf paralama/ parach <b>FIAT PALIO 12/ SIENA 04/ FIORINO 11/ DOBLÔ 10/</b> 10</p>	<p><b>M4,8 X 16 62917</b> Paraf parach/console/ painel instrumentos <b>FIAT PALIO/SIENA 96/ BRAVO 11/ DOBLÔ 02/ DUCATO 01/ IDEA 06/</b> 10</p>	<p><b>3/4 X 7,1/4 NC AÇO 33121</b> Paraf tirante susp DIANT eixo mola espiral <b>FORD F1000 1000</b> 01 35038652</p>	<p><b>M4,8 X 16 62917</b> Paraf forro interno/ guarnições <b>FORD ESCORT 92/98 FOCUS 98/05 MONDEO 00/07</b> 10</p>

<p><b>Parafusos FORD</b></p>	<p><b>M8-1,25 X 15 (TORX C/TRAVA) ORIGINAL</b> <b>70086</b> Paraf torx fix plato embreag GM sensor abs GM BLAZER 95/11 ORIGINAL <b>u5</b> 90470712</p> 	<p><b>ESPECIAL</b> <b>70176</b> Paraf band susp DIANT GM MONZA/KADETT <b>02</b> 90125973</p> 	<p><b>1/2 X 1.1/2 NIQUELADO</b> <b>72095</b> Paraf c/porca parach niquelado GM ACD10 <b>04</b> 456923</p> 
<p><b>M8 X 25</b> <b>62919</b> Paraf alma parach FORD KA 14/20 estribo F4000 98/19 <b>10</b> W705196S439</p> 	<p><b>M8-1,25 X 16 (TORX) ORIGINAL</b> <b>70089</b> Paraf torx fix suporte bomba dir hidr GM ASTRA/VECTRA/ZAFIRA ORIGINAL <b>05</b> 93299098</p> 	<p><b>7/16 X 2.1/2 NC AÇO</b> <b>71130</b> Paraf c/porca amort DIANT/TRAS GM ACD20 <b>02</b></p> 	<p><b>M8 X 16 NIQUELADO</b> <b>12076</b> Paraf parach niquelado GM OPALA/CHEVETTE <b>10</b> 66698203</p> 
<p><b>M6,2 X 18</b> <b>62918</b> Paraf parach/capa proteção motor FORD FIESTA 96/14 NEW FIESTA 09/12 KA 97/13 COURIER 97/12 ECOSPORT 03/12 ESCORT 93/02 FOCUS 00/09 NOVO FOCUS 10/15 MONDEO 97/07 <b>10</b></p> 	<p><b>M6-1,0 X 16 (PANELA TORX) ORIGINAL</b> <b>70092</b> Paraf torx tubo carter bomba óleo GM NOVO CORSA 02/ ORIGINAL <b>05</b> 93298897</p> 	<p><b>1/2 X 3</b> <b>71177</b> Paraf eixo superior band GM ACD20 <b>02</b> 3818675</p> 	<p><b>M5,5 X 24</b> <b>62912</b> Paraf farol/lanterna/parach GM CORSA 94/ CELTA 01/ MERIVA 03/ PRISMA 07/12 ASTRA 99/ AGILE 10/ <b>10</b></p> 
<p><b>M6 X 18</b> <b>62908</b> Paraf spoiler/guia parach DIANT FORD ECOSPORT 12/16 RANGER 99/04 <b>10</b> Q140B0615F38L</p> 	<p><b>M12-1,75 X 60 ORIGINAL</b> <b>70098</b> Paraf sext polia virabrequim GM AGILE/CELTA/PRISMA/ CORSA ORIGINAL <b>05</b> 93298982</p> 	<p><b>71180</b> Paraf cunha freio a disco GM D10 <b>05</b> 94655914</p> 	<p><b>M4,2 X 20</b> <b>62931</b> Paraf parabarro/spoiler lateral GM COBALT 12/17 ONIX/PRISMA/ SPIN 13/17 MALIBU 14/17 TRAILBLAZER 13/17 CRUZE 11/17 SONIC 12/14 S10 12/17 CAMARO 10/16 TRACKER 14/17 <b>10</b></p> 
<p><b>M6 X 16</b> <b>62930</b> Paraf universal FORD (PRATA) <b>10</b></p> 	<p><b>M8-1,25 X 50 (TORX) ORIGINAL</b> <b>71307</b> Paraf tensor cor dent GM CELTA 8V 01/ CORSA 02/ ONIX 1.0/ 1.4 8V 13/ ORIGINAL <b>05</b> 93373723 / 93307790</p> 	<p><b>M10-1,5 X 95 AÇO (10.9) ORIGINAL</b> <b>71160</b> Paraf eixo TRAS longarina GM MONZA/KADETT ORIGINAL <b>02</b> 93251883</p> 	<p><b>M4 X 20 (PHILLIPS)</b> <b>92030</b> Paraf moldura paralama GM CORSA/ VECTRA/BMW/ MINICOOPER <b>10</b> 15783407</p> 
<p><b>M5 X 20</b> <b>62948</b> Paraf farol/parach FORD FIESTA 02/14 NEW FIESTA 09/17 EDGE 08/18 <b>10</b> W7024385300</p> 	<p><b>1/4 X 40</b> <b>70070</b> Paraf allen c/cabeça fixa caixa satélite GM OPALA 69/ <b>02</b> 7334501</p> 	<p><b>M14-1,5 X 50 ALLEN</b> <b>71301</b> Paraf pinça freio GM ACD20/ SILVERADO 93/ <b>02</b> 93205793</p> 	<p><b>M4,2 X 13</b> <b>62906</b> Paraf porta/descansa braço GM CORSA 94/ ASTRA 99/ ZAFIRA 01/ COBALT 12/17 CRUZE 11/17 CAPTIVA 12/ <b>10</b></p> 
<p><b>M5 X 20</b> <b>62949</b> Paraf parach FORD ECOSPORT <b>10</b> NF801273C</p> 	<p><b>5/16 X 2 NF</b> <b>70071</b> Paraf trava caixa satélite GM D20 (ANTIGO) <b>02</b> 4725046</p> 	<p><b>M14-1,5 X 95 ALLEN</b> <b>71302</b> Paraf bucha guia pinça freio GM ACD20/ SILVERADO 93/ <b>02</b> 93215608</p> 	<p><b>M4,8 X 16</b> <b>62917</b> Paraf parach/parabarro GM CORSA 94/ CELTA 01/ ASTRA 99/ VECTRA 94/05 <b>10</b> 93298881</p> 
<p><b>Parafusos GM</b></p>	<p><b>5/16 X 45 NF</b> <b>70072</b> Paraf trava caixa satélite GM D20 <b>02</b> 94953926</p> 	<p><b>7/16-20UNF X 1</b> <b>71305</b> Paraf disco freio GM ACD10/20 79/96 <b>02</b> 93298605</p> 	<p><b>M4,8 X 16</b> <b>62917</b> Paraf parach/parabarro GM CORSA 94/ CELTA 01/ ASTRA 99/ VECTRA 94/05 <b>10</b> 93298881</p> 
<p><b>M5,5 X 19</b> <b>62952</b> Paraf parach GM CORSA/CELTA/ S10/MERIVA/VECTRA/ MONTANA <b>10</b> 93290553 / 93296480</p> 	<p><b>5/16 X 45</b> <b>70074</b> Paraf allen c/cabeça trava caixa satélite GM ACD20 85/ <b>02</b> 94953926</p> 	<p><b>5/16 X 3/4 ESPECIAL</b> <b>72035</b> Paraf paralama GM ACD10/MONZA <b>10</b> 03722133</p> 	<p><b>M4,2 X 25</b> <b>62932</b> Paraf parach/farol GM COBALT 12/17 ONIX/PRISMA/SPIN 13/17 SONIC 12/14 CRUZE 11/17 MALIBU 10/ TRACKER 14/17 <b>10</b></p> 
<p><b>M10-1,5 X 30 ORIGINAL</b> <b>70077</b> Paraf sext flang carter GM CORSA/ CELTA/MERIVA/ MONTANA ORIGINAL <b>05</b> 93298989</p> 	<p><b>M10-1,5 X 58 MA AÇO 5.8</b> <b>70102</b> Paraf sext flange coletor escapamento GM KADETT <b>01</b></p> 	<p><b>M12-1,5 X 268</b> <b>71176</b> Paraf band superior GM CHEVETTE <b>02</b> 94633003</p> 	<p><b>M4,8 X 16</b> <b>62917</b> Paraf parach/parabarro GM CORSA 94/ CELTA 01/ ASTRA 99/ VECTRA 94/05 <b>10</b> 93298881</p> 
<p><b>M8-1,25 X 45 (TORX) ORIGINAL</b> <b>70080</b> Paraf torx flang capa mancal GM S10/ ASTRA/BLAZER/ VECTRA ORIGINAL <b>05</b> 11096482</p> 	<p><b>M10 X 58 MA AÇO 8.8</b> <b>70103</b> Paraf sext flange coletor escapamento GM KADETT <b>01</b></p> 	<p><b>M6,3 X 20 C/ARRUELA ORIGINAL</b> <b>12030</b> Paraf paralama/parach GM OPALA/ CHEVETTE ORIGINAL <b>50</b> 93296480</p> 	<p><b>M8 X 16</b> <b>62925</b> Paraf parach DIANT GM SILVERADO/ GRAND BLAZER 97/02 <b>10</b> 15980870</p> 
<p><b>M10-1,5 X 50 (TORX) ORIGINAL</b> <b>70083</b> Paraf flang alt/acd GM CELTA/CORSA/ AGILE/PRISMA ORIGINAL <b>05</b> 93299098</p> 	<p><b>M10 X 78 MA AÇO 8.8</b> <b>70105</b> Paraf sext flange coletor escapamento GM MONZA <b>01</b></p> 	<p><b>M5,5 X 19 C/ARRUELA ORIGINAL</b> <b>72030</b> Paraf paralama GM CORSA/AGILE/ VECTRA/COBALT/ONIX ORIGINAL <b>50</b> 93290553</p> 	<p><b>M8 X 25</b> <b>62919</b> Paraf dobradiça porta DIANT/TRAS protetor carter GM COBALT/ ONIX 12/ <b>10</b> 93218795 / 93294718</p> 



<p><b>Parafusos HONDA</b></p>	<p><b>M5,4 X 18 62916</b> Paraf parach <b>HYUNDAI</b> HB20 12/17 I30 12/16 IX35 10/17 SANTA FÉ 07/17 <b>10</b></p>	<p><b>M18 C/ARRUELA 10093</b> Paraf virabrequim <b>HYUNDAI</b> HR 2.5 D4BH 05/12 <b>01</b></p>	<p><b>Parafusos KIA</b></p>
<p><b>M6 X 16 62901</b> Paraf placa <b>HONDA</b> CIVIC 07/16 FIT 04/17 CITY 09/17 ACCORD 95/16 CRV 02/06 HRV 15/17 <b>10</b></p>	<p><b>M4,8 X 16 62917</b> Paraf parabarro <b>HYUNDAI</b> HB20 12/17 I30/AZERA 09/17 ELANTRA/SONATA 11/17 SANTA FÉ 07/17 TUCSON 04/15 VELOSTER 11/16 VERACRUZ 07/17 <b>10</b> 93298881</p>	<p><b>M16-1,5 X 74 10094</b> Paraf virabrequim <b>HYUNDAI</b> HR 2.5 D4CB 16V 13/ <b>01</b></p>	<p><b>M6,3 X 24 62957</b> Paraf farol <b>KIA</b> SPORTAGE 15/22 CERATO 04/18 painel alma parach DIANT <b>KIA</b> SORENTO 06/20 <b>10</b></p>
<p><b>M4,2 X 13 62906</b> Paraf parabarro <b>HONDA</b> CIVIC 07/11 ACCORD 03/12 CRV 07/10 <b>10</b></p>	<p><b>M5 X 16 62911</b> Paraf parach <b>HONDA</b> CIVIC 94/16 FIT 03/17 CITY 09/17 HRV 15/17 CRV 00/12 <b>10</b></p>	<p><b>M6-1,0 X 45 10096</b> Paraf tampa válvula <b>HYUNDAI</b> HR 2.5 D4BH/D4CB 8/16V 05/ <b>03</b></p>	<p><b>M10-1,25 X 28 10099</b> Paraf lubrificante turbina <b>KIA</b> BONGO MOTOR D456 <b>01</b></p>
<p><b>M5,4 X 18 62916</b> Paraf parach <b>HONDA</b> CITY 09/11 Paraf farol <b>HONDA</b> FIT 03/08 CITY 09/11 CIVIC 01/06 <b>10</b></p>	<p><b>M6 X 20 62928</b> Paraf parabarro <b>HYUNDAI</b> HB20 12/17 I30 09/17 AZERA 07/17 ELANTRA 10/17 <b>10</b></p>	<p><b>M8-1,25 X 36 10097</b> Paraf tampa válvula <b>HYUNDAI</b> HR 2.5 D4BH/D4CB 8/16V 05/ <b>03</b></p>	<p><b>M12-1,5 X 195 99411</b> Paraf barra estab <b>KIA</b> TOPIC <b>02</b></p>
<p><b>M5,4 X 18 62916</b> Paraf parach <b>HONDA</b> CITY 09/11 Paraf farol <b>HONDA</b> FIT 03/08 CITY 09/11 CIVIC 01/06 <b>10</b></p>	<p><b>M4,8 X 19 62929</b> Paraf forração interna/guarnições/ molduras externas <b>HYUNDAI</b> HB20 12/17 I30 09/17 AZERA 07/17 ELANTRA 10/17 SANTA FÉ 07/17 SONATA 11/17 TUCSON 04/17 <b>10</b></p>	<p><b>M12-1,5 X 40 10098</b> Paraf comando válvula <b>HYUNDAI</b> HR 2.5 D4BH/D4CB 8/16V 05/ <b>01</b></p>	<p><b>M12-1,5 X 105 99413</b> Paraf cabeçote <b>KIA</b> BESTA 2.2 93/98 SPORTAGE 2.0 TD 00/03 <b>01</b></p>
<p><b>M6 X 24 62921</b> Paraf parach <b>HONDA</b> ACCORD 03/16 CITY 09/14 CIVIC 07/17 FIT 03/17 HRV 15/17 <b>10</b></p>	<p><b>M6 X 20 62927</b> Paraf parabarro <b>HYUNDAI</b> HB20 12/ VELOSTER 11/16 <b>10</b></p>	<p><b>Parafusos IVECO</b></p>	<p><b>M12-1,5 X 113 99414</b> Paraf cabeçote <b>KIA</b> BESTA 2.2 93/98 <b>01</b></p>
<p><b>M5 X 22 62933</b> Paraf parach/ parabarro <b>HONDA</b> FIT 12/16 CITY/CRV 12/17 CIVIC 07/17 HRV 15/17 <b>10</b></p>	<p><b>M12-1,25 X 106 99498</b> ORPPH000 Paraf cabeçote <b>HYUNDAI</b> HR 2.5/ H100/GALLOPER <b>01</b></p>	<p><b>M6 X 16 62930</b> Paraf universal <b>IVECO</b> (PRATA) <b>10</b></p>	<p><b>M14-1,25 X 66 99420</b> Paraf pinça freio <b>KIA</b> BESTA/TOPIC 2.2/ 2.7 K2400 93/98 K2500 08/ BM0010410 <b>01</b></p>
<p><b>M4,8 X 19 62951</b> Paraf parach/ parabarro <b>HONDA</b> CIVIC 96/06 CITY 09/11 CRV 00/11 FIT 03/08 <b>10</b></p>	<p><b>M5 X 20 62949</b> Paraf parach <b>IVECO</b> <b>10</b></p>	<p><b>M14-1,25 X 74 99422</b> Paraf superior pinça freio <b>KIA</b> BESTA GS 3.0 01/05 S/REBAIXO <b>01</b></p>	<p><b>M12-1,25 X 106 99498</b> Paraf cabeçote <b>KIA</b> HR 2.5 8V 05/12 <b>01</b></p>
<p><b>Parafusos HYUNDAI</b></p>	<p><b>99368</b> ORPPH-000 Paraf pinça freio DIANT <b>HYUNDAI</b> H100 2.5 94/04 c/pino guia <b>01</b></p>	<p><b>Parafusos JEEP</b></p>	<p><b>M12-1,25 X 106 99498</b> Paraf cabeçote <b>KIA</b> HR 2.5 8V 05/12 <b>01</b></p>
<p><b>M8-1,0 X 26 (12.9) 99520</b> Paraf garfo embreag c/trava <b>HYUNDAI</b> HB20 1.0/1.6 03/19 <b>02</b> MB30116525</p>	<p><b>M5,5 X 19 62952</b> Paraf parach <b>JEEP</b> RENEGADE 16/22 <b>10</b> 93290553 / 93296480</p>	<p><b>M5,5 X 19 62952</b> Paraf parach <b>JEEP</b> RENEGADE 16/22 <b>10</b> 93290553 / 93296480</p>	<p><b>99368</b> ORPPH-000 Paraf pinça freio DIANT <b>KIA</b> BESTA GS 2.7 98/05 C/PINO GUIA <b>01</b></p>
<p><b>M6,3 X 24 62957</b> Paraf módulo eletr <b>HYUNDAI</b> CRETA 19/ HB20 12/23 I30 12/15 protetor carter HB20 19/23 <b>10</b></p>	<p><b>M6 X 16 62901</b> Paraf porta malas <b>JEEP</b> RENEGADE 16/ <b>10</b></p>	<p><b>M6 X 16 62901</b> Paraf porta malas <b>JEEP</b> RENEGADE 16/ <b>10</b></p>	<p><b>M14-1,25 X 74 99423</b> Paraf inferior pinça freio <b>KIA</b> BESTA GS 3.0 01/05 C/REBAIXO <b>01</b></p>
<p><b>M6 X 11 62963</b> Paraf protetor carter <b>HYUNDAI</b> HB20/ HB20S/HB20X 20/22 <b>10</b> 958170620D / 155108163</p>	<p><b>M14 C/ARRUELA 10091</b> Paraf virabrequim <b>HYUNDAI</b> HR <b>01</b></p>	<p><b>M4,8 X 16 62913</b> Paraf painel central <b>JEEP</b> RENEGADE 16/ <b>10</b></p>	<p><b>M5,4 X 18 62916</b> Paraf parach <b>KIA</b> SOUL 10/17 CERATO/SORENTO 08/17 SPORTAGE 04/17 <b>10</b></p>
<p><b>M10-1,25 X 28 10099</b> Paraf lubrificante turbina <b>HYUNDAI</b> HR <b>01</b></p>	<p><b>M16 C/ARRUELA 10092</b> Paraf virabrequim <b>HYUNDAI</b> HR <b>01</b></p>	<p> SIGA-NOS NO INSTAGRAM <b>@dinparautomotiva</b></p>	<p><b>M4,8 X 16 62917</b> Paraf parabarro <b>KIA</b> CERATO 08/ SORENTO 08/ SPORTAGE 04/17 <b>10</b></p>

<p><b>Parafusos KIA</b></p>	<p>M10-1,5 X 40 <b>99377</b> Paraf tampa mancal s/eixo <b>MERCEDES SPRINTER 310D/312D/311/313CDI</b> 02</p>	<p>M5 X 16 <b>62911</b> Paraf parabarro/capô/painel/console central/forro porta/tampa porta malas <b>MITSUBISHI PAJERO 99/ L200 96/ ECLIPSE 96/11 LANCER 92/11 OUTLANDER 08/</b> 10</p>	<p>M6 X 30 <b>62962</b> Paraf farol <b>PEUGEOT BOXER 14/21</b> 10 51848624</p>
<p>M6 X 20 <b>62927</b> Paraf parabarro <b>KIA PICANTO 07/17 SOUL 10/17</b> 10</p>	<p><b>99364</b> Paraf pinça freio <b>DIANT MERCEDES SPRINTER 97/00</b> 01</p>	<p>M6 X 20 <b>62928</b> Paraf parach/forro porta <b>MITSUBISHI L200/PAJERO SPORT 99/ OUTLANDER 08/</b> 10</p>	<p>M8-1,25 X 43,5 ORIGINAL <b>94424</b> Pino guia roda <b>PEUGEOT BOXER ORIGINAL</b> 05 7737018</p>
<p>M6 X 20 <b>62928</b> Paraf parabarro <b>KIA CERATO 08/17 MOHAVE 11/17 SOUL 10/17 SPORTAGE 04/17</b> 10</p>	<p>M6 X 24 <b>62915</b> Paraf forro interno/guarnições/painel central/acabamento interno/painel instrumentos/sistema escape/elétrico <b>MERCEDES</b> 10</p>	<p>M6 X 25 <b>62926</b> Paraf parach/paralama <b>MITSUBISHI L200 96/01 PAJERO IO 96/11 3000GT 93/97</b> 10</p>	<p>M5 X 25 <b>62910</b> Paraf parach/capa proteção motor/parabarro <b>PEUGEOT 206 99/ 207 06/14 307 02/ 407 parach/capa proteção motor/paralama/radiador PEUGEOT HOGGAR 06/14</b> 10</p>
<p>M4,8 X 19 <b>62929</b> Paraf forro interno/guarn/molduras ext <b>KIA SPORTAGE 04/17 CERATO 08/17 SOUL 10/17</b> 10</p>	<p><b>Parafusos MITSUBISHI</b></p>	<p>M14 C/ARRUELA <b>10091</b> Paraf virabrequim <b>MITSUBISHI L200 2.5 4D55/4D56 98/12</b> 01</p>	<p>M4,8 X 16 <b>62913</b> Paraf parach/forro interno/guarnições/porta <b>PEUGEOT 205 94/ 206 98/ 207 06/14 306 94/</b> 10</p>
<p>M16 C/ARRUELA <b>10092</b> Paraf virabrequim <b>KIA K2500 2.5 D4BH 05/12</b> 01</p>	<p>M10-1,25 X 28 <b>10099</b> Paraf lubrificante turbina <b>MITSUBISHI L200 MOTOR 4D56</b> 01</p>	<p>M16 C/ARRUELA <b>10092</b> Paraf virabrequim <b>MITSUBISHI L200 2.5 4D55/4D56 98/12</b> 01</p>	<p><b>Parafusos RAM</b></p>
<p>M18 C/ARRUELA <b>10093</b> Paraf virabrequim <b>KIA K2500 2.5 D4BH 05/12</b> 01</p>	<p>M18-1,5 X 48 <b>10053</b> Paraf central polia virabrequim <b>MITSUBISHI L200</b> 02</p>	<p>M18 C/ARRUELA <b>10093</b> Paraf virabrequim <b>MITSUBISHI L200 2.5 4D55/4D56 98/12</b> 01</p>	<p>M6 X 28 <b>62961</b> Paraf parach DIANT radiador <b>RAM 1000 16/22</b> 10 53453164</p>
<p>M16-1,5 X 74 <b>10094</b> Paraf virabrequim <b>KIA K2500 2.5 D4CB 16V 13/</b> 01</p>	<p>M14 X 46 (CABEÇA BAIXA) <b>10054</b> Paraf central polia virabrequim <b>MITSUBISHI L200</b> 02</p>	<p><b>Parafusos NISSAN</b></p>	<p>M6 X 30 <b>62962</b> Paraf revestimento TRAS caçamba <b>RAM 1000 16/23</b> 10 51848624</p>
<p>M12-1,5 X 40 <b>10098</b> Paraf comando válvula <b>KIA K2500 2.5 D4BH/ D4CB 8/16V 05/</b> 01</p>	<p>9/16 X 118 <b>99427</b> Paraf eixo braço inferior susp <b>DIANT MITSUBISHI L200 92/06 C/PORCA 9/16</b> 02</p>	<p>9/16 X 118 <b>99428</b> Paraf eixo braço inferior susp <b>NISSAN FRONTIER 98/01 C/PORCA 9/16</b> 02</p>	<p><b>Parafusos RENAULT</b></p>
<p><b>Parafusos MERCEDES</b></p>	<p>M12-1,25 X 117 <b>99417</b> Kit paraf barra torção <b>MITSUBISHI L200 96/06</b> 01</p>	<p>9/16 X 118 <b>99429</b> Paraf eixo braço inferior susp <b>DIANT NISSAN FRONTIER 02/ C/PORCA 9/16</b> 02</p>	<p>M5,5 X 19 <b>62952</b> Paraf moldura externa retrovisor <b>RENAULT CLIO 96/16 DUSTER 11/ LOGAN 07/ farol milha CLIO 96/16</b> 10</p>
<p>M5 X 19 <b>62956</b> Paraf radiador superior/parach <b>DIANT MERCEDES SPRINTER 13/23 A0049908712</b> 10</p>	<p>M12-1,25 X 106 <b>99498</b> Paraf cabeçote <b>MITSUBISHI L200 2.5 4D56T 91/12 PAJERO 2.5 8V TD 90/00</b> 01</p>	<p>M12-1,25 X 117 <b>99421</b> Kit paraf barra torção <b>NISSAN FRONTIER/ X-TERRA 98/07</b> 01</p>	<p>M6 X 20 <b>62960</b> Paraf parach TRAS <b>RENAULT CLIO 96/16 LOGAN/SANDERO 07/14 farol MASTER 03/12</b> 10</p>
<p>M6 X 16 <b>62958</b> Paraf grade radiador suporte calço madeira suporte extintor incêndio <b>MERCEDES SPRINTER 01/12</b> 10 921511654</p>	<p>M8-1,0 <b>10088</b> Paraf balancim/reg válv <b>MITSUBISHI L200 2.5TD 4D55/4D56/ 4D56THPE 98/12 MD180514</b> 02</p>	<p><b>Parafusos PEUGEOT</b></p>	<p>M6 X 25 <b>62946</b> Paraf paralama <b>RENAULT LOGAN/ SANDERO 07/</b> 10</p>
<p>M4,2 X 13 <b>62906</b> Paraf forro interna/guarnições <b>MITSUBISHI ASX 10/ L200 07/ PAJERO/ OUTLANDER 08/</b> 10</p>	<p>M6 X 20 <b>62960</b> Paraf radiador parach <b>DIANT PEUGEOT 206 01/14 2008 15/23</b> 10</p>	<p>M6 X 18 <b>62908</b> Paraf paralama <b>DIANT RENAULT KWID 18/</b> 10</p>	

<p><b>Parafusos RENAULT</b></p>	<p><b>Parafusos TOYOTA</b></p>	<p><b>M8-1,0 X 45 ORIGINAL</b> <b>13074</b> Paraf biela VW FOX 04/10 GOL/ VGE 09/11 SAV 10/11 POLO 03/ ORIGINAL <b>05</b> WHT001664</p>	<p><b>M10-1,5 X 45 ORIGINAL</b> <b>13134</b> Paraf sext suporte barra dir/pinça freio VW PRT/GOL/SNT G2/3/4 ORIGINAL <b>05</b> 30541999991</p>
<p><b>M6 X 16</b> <b>62901</b> Paraf forro interno/ guarnições/parach RENAULT DUSTER 11/19 OROCH16/19 CAPTUR 17/19 LOGAN 07/18 SANDERO 11/18 MEGANE 09/15 SCENIC 99/11 FLUENCE 09/18 MASTER 05/15 TRAFIC 94/02</p>  <p><b>10</b></p>	<p><b>M6 X 11</b> <b>62963</b> Paraf deflet radiador TOYOTA COROLLA 19/23 ETIOS 12/ HILUX 05/ <b>10</b> 958170620D / 155108163</p> 	<p><b>M16-1,5 X 80</b> <b>13080</b> Paraf c/arruela fix cubo roda DIANT VW AMAROK <b>02</b></p> 	<p><b>M8-1,25 X 22 ORIGINAL</b> <b>13138</b> Paraf sext dobradiça capô VW GOL ORIGINAL <b>05</b> N0102413</p> 
<p><b>M4,8 X 16</b> <b>62903</b> Paraf porta malas RENAULT CLIO 98/16 LOGAN 07/18 SANDERO 11/18 CAPTUR 17/19</p>  <p><b>10</b></p>	<p><b>M14-1,5 X 46</b> <b>10052</b> Paraf central polia virabrequim TOYOTA HILUX PITBULL 2.8 05/ <b>02</b></p> 	<p><b>M8-1,25 X 19</b> <b>13110</b> Paraf cabo aço tampa caçamba TRAS VW G2 A 6 SAVEIRO/ GOL 81/96 SAV 03/06 <b>02</b></p> 	<p><b>M10-1,5 X 38 ORIGINAL</b> <b>13142</b> Paraf sext barra estab VW KOMBI ORIGINAL <b>05</b> N0100201</p> 
<p><b>M4,2 X 13</b> <b>62906</b> Paraf parabarro/ forro porta RENAULT CLIO 98/16 DUSTER 11/19 OROCH16/19 MEGANE 09/15 SCENIC 98/11 FLUENCE 12/18 MASTER 05/15</p>  <p><b>10</b></p>	<p><b>M14 X 46 (CABEÇA BAIXA)</b> <b>10054</b> Paraf central polia virabrequim TOYOTA HILUX 3.0 DIESEL 01/04 <b>02</b></p> 	<p><b>7/16-20UNFX32 (SEXT C/TRAVA) ORIGINAL</b> <b>13114</b> Paraf flang cinto segurança VW SAV/ GOL 94/ VGE 17/ ORIGINAL <b>05</b> 377857799E</p> 	<p><b>M6-1,0 X 12 (TORX C/TRAVA) ORIGINAL</b> <b>13150</b> Paraf torx fechadura porta VW FOX/GOL/ PARATI ORIGINAL <b>05</b> WHT002540</p> 
<p><b>M4,2 X 13</b> <b>62906</b> Paraf parabarro/ forro porta RENAULT CLIO 98/16 DUSTER 11/19 OROCH16/19 MEGANE 09/15 SCENIC 98/11 FLUENCE 12/18 MASTER 05/15</p>  <p><b>10</b></p>	<p><b>M12-1,25 X 188</b> <b>99369</b> Paraf torção regulag susp TOYOTA HILUX 96/04 <b>02</b></p> 	<p><b>M6-1,0 X 18 ORIGINAL</b> <b>13118</b> Paraf hexag flang dobradiça porta TRAS VW GOLF ORIGINAL <b>05</b> 90732203</p> 	<p><b>M6-1,0 X 20 ORIGINAL</b> <b>13154</b> Paraf sext suporte filtro comb VW GOL/ VGE/JETTA/PRT/SAV/ POLO ORIGINAL <b>05</b> N0902619</p> 
<p><b>M4,2 X 13</b> <b>62906</b> Paraf parabarro/ forro porta RENAULT CLIO 98/16 DUSTER 11/19 OROCH16/19 MEGANE 09/15 SCENIC 98/11 FLUENCE 12/18 MASTER 05/15</p>  <p><b>10</b></p>	<p><b>M13 X 18 X 121</b> <b>99147</b> Pino algema mola DIANT/TRAS TOYOTA BANDEIRANTE 92/ <b>02</b> 484089801M</p> 	<p><b>M8-1,25 X 28 (DODEC C/TRAVA) ORIGINAL</b> <b>13000</b> Paraf dodec fix banco DIANT VW POLO/FOX/ SPACEFOX ORIGINAL <b>05</b> N90892101</p> 	<p><b>M8-1,25 X 28 ORIGINAL</b> <b>13158</b> Paraf cilíndrico flang dobradiça porta VW GOLF/JETTA/PASSAT AUDI ORIGINAL <b>05</b> N90823203</p> 
<p><b>M5 X 25</b> <b>62910</b> Paraf parach/placa/ spoiler lateral parabarro RENAULT CLIO 98/16 DUSTER 11/19 OROCH16/16 LOGAN/SANDERO 11/19 CAPTUR 17/19 SYMBOL 09/13 MEGANE 09/15 SCENIC 99/11 MASTER 05/15 KANGOO 00/18 parach/spoiler lateral/ placa/parabarro RENAULT OROCH16/19 KANGOO 02/18 MASTER 05/15</p>  <p><b>10</b></p>	<p><b>M11-1,0 X 28</b> <b>99148</b> Paraf recartilhado tambor freio mão TOYOTA BANDEIRANTE 9002114002 <b>04</b></p> 	<p><b>M10-1,5 X 50 (C/FURO) ORIGINAL</b> <b>13003</b> Paraf sext alav disco freio DIANT VW KOMBI 97/14 ORIGINAL <b>05</b> N0104511</p> 	<p><b>M12-1,75 X 66 ORIGINAL</b> <b>13162</b> Paraf sext flang carçaço câmbio VW GOL/PARATI/ KOMBI ORIGINAL <b>05</b> 377301975E</p> 
<p><b>M5 X 25</b> <b>62910</b> Paraf parach/placa/ spoiler lateral parabarro RENAULT CLIO 98/16 DUSTER 11/19 OROCH16/16 LOGAN/SANDERO 11/19 CAPTUR 17/19 SYMBOL 09/13 MEGANE 09/15 SCENIC 99/11 MASTER 05/15 KANGOO 00/18 parach/spoiler lateral/ placa/parabarro RENAULT OROCH16/19 KANGOO 02/18 MASTER 05/15</p>  <p><b>10</b></p>	<p><b>M4,2 X 13</b> <b>62906</b> Paraf parabarro TOYOTA HILUX/ 4RUNNER 90/95 <b>10</b></p> 	<p><b>M10-1,5 X 95 ORIGINAL</b> <b>13007</b> Paraf sext flang coxim eixo TRAS VW UP 14/21 ORIGINAL <b>05</b> N10773901</p> 	<p><b>M8-1,25 X 48 (DODEC) ORIGINAL</b> <b>11147</b> Paraf s/eixo homoc VW GOL/T-CROSS/ POLO/FOX/VIRTUS ORIGINAL <b>10</b> N91108201</p> 
<p><b>M5 X 25</b> <b>62910</b> Paraf parach/placa/ spoiler lateral parabarro RENAULT CLIO 98/16 DUSTER 11/19 OROCH16/16 LOGAN/SANDERO 11/19 CAPTUR 17/19 SYMBOL 09/13 MEGANE 09/15 SCENIC 99/11 MASTER 05/15 KANGOO 00/18 parach/spoiler lateral/ placa/parabarro RENAULT OROCH16/19 KANGOO 02/18 MASTER 05/15</p>  <p><b>10</b></p>	<p><b>M5,4 X 18</b> <b>62916</b> Paraf farol/parach/ TOYOTA COROLLA 97/13 FIELDER 02/08 HILUX/SW4 07/13 RAV4 05/14 <b>10</b></p> 	<p><b>M8-1,25 X 55 (ALLEN ARRUEL) ORIGINAL</b> <b>13023</b> Paraf allen câmbio VW KOMBI ORIGINAL <b>05</b> N90351403</p> 	<p><b>M7-0,75 X 41 ORIGINAL</b> <b>10045</b> Paraf flang biela VW 1.0 FOX 04/ GOL 94/ POLO 03/ VOYAGE 09/ PARATI 96/13 ORIGINAL <b>08</b></p> 
<p><b>Parafuso SCANIA</b></p>	<p><b>M6,2 X 18</b> <b>62918</b> Paraf parach/para- barro TOYOTA COROLLA 97/13 ETIOS 12/ HILUX 97/16 <b>10</b></p> 	<p><b>M8-1,25 X 45 ORIGINAL</b> <b>13026</b> Paraf câmbio VW GOL/SAVEIRO G4/5 ORIGINAL <b>05</b> N0103455</p> 	<p><b>M12-1,5 X 60 ORIGINAL</b> <b>10168</b> Paraf sext flang coxim direito motor VW UP TSI 14/17 ORIGINAL <b>02</b></p> 
<p><b>M5 X 20</b> <b>62949</b> Paraf parach SCANIA <b>10</b></p>	<p><b>M6 X 25</b> <b>62926</b> Paraf parach/ paralama TOYOTA COROLLA 09/17 HILUX/SW4 05/17 <b>10</b></p> 	<p><b>M8-1,25 X 17 (CHATA TORX) ORIGINAL</b> <b>13122</b> Paraf torx batente porta VW FOX/SAV/ PRT/SPACEFOX ORIGINAL <b>05</b> WHT002478</p> 	<p><b>1/8 ORIGINAL</b> <b>12248</b> Paraf torx regulagem dobradiça porta VW GOL/PARATI/ SAVEIRO G2 A G6 ORIGINAL <b>04</b></p> 
<p><b>M5 X 20</b> <b>62949</b> Paraf parach SCANIA <b>10</b></p>	<p><b>Parafusos VOLKSWAGEN</b></p>	<p><b>M12-1,75 X 68 ORIGINAL</b> <b>13126</b> Paraf sext flang fix motor/câmbio VW GOL/PARATI/SA- VEIRO ORIGINAL <b>05</b> 377301291A</p> 	<p><b>M10-1,5 X 45 ORIGINAL</b> <b>12251</b> Paraf sext flang fix câmbio VW GOL/FOX/ POLO/SAVEIRO/ SPACEFOX ORIGINAL <b>02</b></p> 
<p> SIGA-NOS NO INSTAGRAM <b>@dinparautomotiva</b></p>	<p><b>M5 X 14</b> <b>62954</b> Paraf forro interno caçamba VW SAV 10/23 ventil radiador TOUAREG 04/10 <b>05</b> WHT001664</p> 	<p><b>M8-1,25 X 62 ORIGINAL</b> <b>13130</b> Paraf sext flang tensor correia VW GOL/FOX ORIGINAL <b>05</b> N10708201</p> 	<p><b>M7-1,0 X 40 ORIGINAL</b> <b>12503</b> Paraf sext flang tampa cabecote VW GOL/ VOYAGE/FOX/POLO/ GOLF/SAVEIRO ORIGINAL <b>04</b></p> 

<p><b>Parafusos VOLKSWAGEN</b></p>	<p><b>M8 X 12 DIN 912 ALLEN</b> <b>10055</b> Paraf virabrequim <b>VW VOYAGE/PARATI/ PASSAT/GOL ÁGUA</b> <b>10</b> N 147062</p>	<p><b>M12-1,5 X 88 PONTA ESP</b> <b>10166</b> Paraf agregado suporte câmbio <b>VW GOL/SANTANA 95/</b> <b>05</b> 3273994411</p>	<p><b>M12 X 52 ESPECIAL</b> <b>11090</b> Paraf superior amort <b>TRAS VW KOMBI 1/78</b> <b>05</b> 211513411</p>
<p><b>M6-1,0 X 35 ORIGINAL</b> <b>12514</b> Paraf torx interno coletor admissão <b>VW FOX ORIGINAL</b> <b>04</b></p>	<p><b>M20-1,5 X 18 ESP</b> <b>10060</b> Paraf virabrequim <b>VW SEDAN/BRASILIA/ KOMBI 1500/1600 GOL AR</b> <b>02</b> 1111052637</p>	<p><b>M12-1,5 X 95 ESP</b> <b>10167</b> Paraf agregado (arruelado) <b>VW GOL BOLINHA 99/</b> <b>02</b></p>	<p><b>M12-1,5 X 58 DIN 960</b> <b>11095</b> Paraf superior amort <b>TRAS VW SEDAN/ BRASILIA</b> <b>05</b> N 101442</p>
<p><b>M8-1,25 X 70 ORIGINAL</b> <b>12517</b> Paraf rolo tensor cor dent <b>VW JETTA/VIRTUS 18/ NIVUS/TAOS 21/ T-CROSS 20/</b> <b>02 ORIGINAL</b></p>	<p><b>M8 X 26</b> <b>10080</b> Pris regul válvula <b>VW KOMBI/GOL GAS 12/83 GOL ÁLC/ SEDAN/BRASILIA</b> <b>10</b> 111109451</p>	<p><b>M10-1,5 X 72 CHANFRADA</b> <b>10175</b> Paraf caixa câmbio <b>VW KOMBI /83 SEDAN/GOL AR</b> <b>05</b> 111199103</p>	<p><b>M12-1,5 X 90 DIN 960</b> <b>11100</b> Paraf superior inferior amort <b>TRAS VW SEDAN/BRASILIA/ KOMBI 78/</b> <b>05</b> N 101892 / N 101901</p>
<p><b>M6-1,0 X 35 ORIGINAL</b> <b>12520</b> Paraf torx painel fix protetor correia <b>VW FOX 10/ GOLF 18/ JETTA 18/22 CC 12/17</b> <b>04 ORIGINAL</b></p>	<p><b>M8 X 31 (LONGO)</b> <b>10081</b> Pris regul válvula c/porca <b>VW SEDAN/ KOMBI/BRASILIA</b> <b>10</b> 111109451E</p>	<p><b>M10-1,5 X 110 CHANFRADA</b> <b>10185</b> Paraf motor caixa câmbio <b>VW SEDAN/ GOL AR/KOMBI</b> <b>05</b> 111199101</p>	<p><b>M12-1,5 X 115 DIN 960</b> <b>11105</b> Paraf superior amort <b>TRAS VW KOMBI 11/ 82</b> <b>04</b> 2115139952</p>
<p><b>M10-1,5 X 55 ORIGINAL</b> <b>12523</b> Paraf sext flang fix motor câmbio <b>VW PASSAT/SAVEIRO/UP/ FOX/JETTA/NIVUS/GOL</b> <b>02 ORIGINAL</b></p>	<p><b>M9 X 26</b> <b>10085</b> Pris regul válvula <b>VW GOL GAS 01/84 KOMBI 01/84</b> <b>10</b> 025109451</p>	<p><b>M12 X 68 DIN 931</b> <b>10190</b> Paraf caixa câmbio <b>VW PASSAT Paraf sup TRAS VW VOYAGE/PARATI</b> <b>05</b> N 104932</p>	<p><b>M10-1,5 X 75 PONTA ESPECIAL</b> <b>11110</b> Paraf inferior amort <b>TRAS VW SANTANA</b> <b>05</b> 823199441B</p>
<p><b>M10-1,25 X 30 ORIGINAL</b> <b>12526</b> Paraf flang polia comando valv <b>VW GOL 19/21 POLO 18/ T-CROSS 20/22 NIVUS 21/22 ORIGINAL</b> <b>02</b></p>	<p><b>M9 X 31 (LONGO)</b> <b>10086</b> Pris regul válvula c/porca <b>VW GOL/ KOMBI 01/84</b> <b>10</b> 025109451E</p>	<p><b>M10 X 100</b> <b>10268</b> Paraf caixa mudança <b>VW GOL</b> <b>05</b> 104832</p>	<p><b>M10-1,5 X 75 DIN 931</b> <b>11115</b> Paraf inferior amort <b>TRAS VW GOL 10/83 SANTANA</b> <b>05</b> N 104739</p>
<p><b>M6-1,0 X 16 ORIGINAL</b> <b>12529</b> Paraf torx fix carter <b>VW GOL/VGE/SAV/ UP/FOX/POLO/JETTA/ NIVUS/T-CROSS/ VIRTUS ORIGINAL</b> <b>08</b></p>	<p><b>M6-1,0 X 38</b> <b>10089</b> Paraf tampa válvula <b>VW AT 8V</b> <b>04</b> 025109451E</p>	<p><b>M8 X 16 DIN 933</b> <b>10295</b> Paraf platô embreag <b>VW SEDAN/KOMBI/ GOL/VOYAGE/BRS/ SANTANA</b> <b>10</b> N 102933</p>	<p><b>M10 X 80 DIN 931</b> <b>11120</b> Paraf inferior amort <b>TRAS VW PASSAT</b> <b>05</b> N 104801</p>
<p><b>M8-1,25 X 35 ORIGINAL</b> <b>12532</b> Paraf sext flang polia correia <b>VW GOL 13/ FOX 10/14 GOLF 18/ JETTA 18/22 NIVUS 21/22 ORIGINAL</b> <b>02</b></p>	<p><b>10087</b> Vedador prisioneiro tampa válvula motor <b>VW AT 8V</b> <b>01</b> 030103533F</p>	<p><b>M8 X 15 PONTA ESPECIAL</b> <b>10305</b> Paraf haste ligação embreag <b>VW KOMBI/ BRASILIA/GOL/ VOYAGE/PARATI</b> <b>10</b> 211711189</p>	<p><b>M12-1,5 X 80 DIN 960</b> <b>11130</b> Paraf inferior amort <b>TRAS VW SEDAN/ BRASILIA</b> <b>05</b> 111513475B</p>
<p><b>M8-1,25 X 30 ORIGINAL</b> <b>12535</b> Paraf sext sup amort <b>VW GOL/VGE/SAV/UP/ VIRTUS/POLO/JETTA/ T-CROSS/TAOS/ TIGUAN ORIGINAL</b> <b>04</b></p>	<p><b>M8 X 50 DIN 912 ALLEN ZINCADO</b> <b>10095</b> Paraf coletor adm <b>VW PASSAT/GOL ÁGUA/VOYAGE/ PARATI/SANTANA</b> <b>10</b> N 147512</p>	<p><b>M8 X 16 DIN 912 ALLEN</b> <b>11020</b> Paraf trava direção <b>VW SANTANA</b> <b>05</b> N 147391</p>	<p><b>M10-1,5 X 50 PONTA ESPECIAL</b> <b>11135</b> Paraf carroceria eixo DIANT <b>VW SEDAN 13 7/81 BRASILIA</b> <b>10</b> 1137019711</p>
<p><b>M10-1,25 X 30 ORIGINAL</b> <b>12538</b> Paraf sext flang fix polia <b>VW GOL/POLO/ FOX ORIGINAL</b> <b>02</b></p>	<p><b>M8 X 80 DIN 912 ALLEN</b> <b>10100</b> Paraf coletor adm <b>VW PASSAT/GOL ÁGUA/VOYAGE/ PARATI/SANTANA</b> <b>05</b> N 447141</p>	<p><b>M12-1,5 X 50 DIN 960</b> <b>11060</b> Paraf jogo reparo braço direção <b>VW KOMBI</b> <b>05</b> N 101421</p>	<p><b>M12-1,5 X 45 DIN 960</b> <b>11140</b> Paraf corpo eixo DIANT chassi <b>VW KOMBI</b> <b>05</b> 211499121B</p>
<p><b>M7-0,75 X 41</b> <b>10044</b> Paraf biela motor <b>VW AT CORPO ESPIRAL</b> <b>04</b> 030105425T</p>	<p><b>M8 X 30 DIN 912 ALLEN</b> <b>10115</b> Paraf bba combust <b>VW GOL ÁGUA/ VOYAGE/PARATI/ PASSAT/SANTANA</b> <b>10</b> N 147261</p>	<p><b>M12 X 66 ESPECIAL</b> <b>11075</b> Paraf suporte amort DIANT <b>VW SEDAN 7/81</b> <b>05</b> 1134134031</p>	<p><b>M8 X 50 ESTR ORIGINAL</b> <b>11145</b> Paraf s/eixo DIANT (homoc) <b>VW GOL/ PASSAT/VOYAGE/ PARATI/SANTANA</b> <b>10</b> 1135012291</p>
<p><b>M28 X 27 ÔCO C/ BOLA</b> <b>10050</b> Paraf volante motor <b>VW SEDAN/KOMBI/ BRASILIA/GOL AR</b> <b>01</b> 0401053051</p>	<p><b>M6 X 10 CILINDRO FENDA</b> <b>10145</b> Paraf lataria motor <b>VW SEDAN</b> <b>20</b> N 10210</p>	<p><b>M12-1,5 X 96 DIN 960</b> <b>11080</b> Paraf suporte amort DIANT <b>VW KOMBI</b> <b>05</b> 2114134011</p>	<p><b>M8 X 50 (ALLEN)</b> <b>11146</b> Paraf s/eixo DIANT (homoc) <b>VW GOL/ PASSAT/VOYAGE/ PARATI/SANTANA</b> <b>10</b> 1135012291</p>
<p><b>M32-1,5 X 38 X 17</b> <b>10051</b> Paraf respiro motor <b>VW furo 26mm</b> <b>01</b></p>	<p><b>M10-1,5 X 70 PONTA ESPECIAL</b> <b>10165</b> Paraf bucha DIANT motor <b>VW GOL ÁGUA PASSAT/VOYAGE/ PARATI</b> <b>05</b> ZBA199441</p>	<p><b>M10 X 52 DIN 931</b> <b>11085</b> Paraf suporte amort TRAS <b>VW PASSAT</b> <b>05</b> N 104522</p>	<p><b>ESPECIAL</b> <b>11150</b> Paraf batente manga eixo <b>VW KOMBI</b> <b>04</b> 2114055432</p>

<p><b>Parafusos VOLKSWAGEN</b></p>	<p><b>M6 X 18</b> PANELA PHILIPS</p> <p><b>12025</b> Paraf terminal paralama TRAS VW GOL/PASSAT</p> <p><b>20</b> N 141414</p>	<p><b>M8 X 35</b> ALLEN ESPECIAL</p> <p><b>12155</b> Paraf fechadura porta VW GOL/VOYAGE/PARATI/SANTANA</p> <p><b>10</b> 3058371891</p>	<p><b>M5 X 12</b> PHILIPS</p> <p><b>12260</b> Paraf guarnição tampa TRAS VW GOL 1300/1600 AR</p> <p><b>20</b> N 142172</p>
<p><b>M10-1,5 X 70</b></p> <p><b>10165</b> Paraf braço DIANT VW PASSAT/VOYAGE/PARATI Bucha DIANT VW GOL/VOYAGE</p> <p><b>05</b> ZBA199441</p>	<p><b>M6,3 X 20</b> C/ARRUELA ORIGINAL</p> <p><b>12030</b> Paraf paralama/parach VW GOL/PASSAT/VOYAGE/SANTANA ORIGINAL</p> <p><b>50</b> 1318211432</p>	<p><b>M4 X 8</b> PHILIPS</p> <p><b>12160</b> Paraf maçaneta externo portas VW SEDAN 1300/1300L/1600/KOMBI/PASSAT</p> <p><b>20</b> N 142079</p>	<p><b>M6 X 12</b> PANELA PHILIPS</p> <p><b>12265</b> Paraf limitador abertura porta VW BRASILIA 7/ 77/ SEDAN</p> <p><b>20</b> N 141391</p>
<p><b>M10-1,5 X 30</b></p> <p><b>11164</b> Paraf pivô band DIANT VW GOL/VOYAGE/SAVEIRO/PARATI</p> <p><b>05</b> 823199441B</p>	<p><b>M8 X 18 ALTA</b> ESPECIAL</p> <p><b>12035</b> Paraf paralama VW SEDAN</p> <p><b>50</b> 111821145</p>	<p><b>M5 X 10</b> PHILIPS</p> <p><b>12170</b> Paraf maçaneta interno portas VW SEDAN/KOMBI 16/BRASILIA/VOYAGE</p> <p><b>20</b> 2118379251</p>	<p><b>M6 X 25</b> PANELA PHILIPS</p> <p><b>12275</b> Paraf descanzo braço VW BRASILIA 5/77 SEDAN</p> <p><b>20</b> N 141441</p>
<p><b>M12-1,5 X 30</b> DIN 961</p> <p><b>11220</b> Paraf facão VW SEDAN/BRASILIA</p> <p><b>10</b> N 101271</p>	<p><b>M6 X 15</b> NIQUELADO ESPECIAL</p> <p><b>12056</b> Paraf parach DIANT/TRAS VW VT/GOL/BRASILIA/VOYAGE/PARATI</p> <p><b>10</b> 1317072991</p>	<p><b>M5 X 13</b> OVAL PHILIPS</p> <p><b>12175</b> Paraf maçaneta externa porta VW SEDAN 1300/1300L/1600 6/77</p> <p><b>20</b> N 142701</p>	<p><b>M6,3 X 35</b> PANELA PHILIPS</p> <p><b>12280</b> Paraf descanzo braço VW BRASILIA 5/77 VOYAGE/PASSAT/GOL</p> <p><b>50</b> N 139461</p>
<p><b>M12-1,5 X 35</b> DIN 961</p> <p><b>11225</b> Paraf facão VW SEDAN/KOMBI/BRASILIA Paraf bat eixo TRAS VW SEDAN</p> <p><b>10</b> N 101371</p>	<p><b>M6 X 30</b> PANELA PHILIPS</p> <p><b>12060</b> Paraf terminal parach VW BRASILIA</p> <p><b>20</b> N 141451</p>	<p><b>M5 X 20</b> PHILIPS</p> <p><b>12190</b> Paraf maçaneta porta lateral VW KOMBI 1500/1600</p> <p><b>20</b> N 142182</p>	<p><b>M6 X 25</b> PHILIPS</p> <p><b>12305</b> Paraf batente borracha porta DIANT VW KOMBI</p> <p><b>20</b> N 141222</p>
<p><b>M14-1,5 X 100</b> DIN 960</p> <p><b>11240</b> Paraf facão susp VW KOMBI 1600 2/78</p> <p><b>05</b> N 102002</p>	<p><b>M8 X 15</b> NIQUELADO ESPECIAL</p> <p><b>12076</b> Paraf parach DIANT/TRAS VW PASSAT/SANTANA</p> <p><b>10</b> 1138071911</p>	<p><b>M6 X 10</b> PHILIPS</p> <p><b>12200</b> Paraf maçaneta porta VW SEDAN 7/77/BRASILIA</p> <p><b>20</b> N 142271</p>	<p><b>M4 X 8</b> PANELA PHILIPS</p> <p><b>12315</b> Paraf quebra vento VW SEDAN Paraf porta malas VW PASSAT</p> <p><b>20</b> N 141222</p>
<p><b>M10 X 51 (10.9)</b> CHAVE TORX</p> <p><b>11241</b> Paraf barra estab VW LOGUS/POINTER</p> <p><b>05</b> NF802282C / E802282572</p>	<p><b>M8-1,25 X 23</b> PANELA PHILIPS ESPECIAL</p> <p><b>12085</b> Paraf parach DIANT VW KOMBI 1600 7/82</p> <p><b>10</b> 2118072311</p>	<p><b>M8 X 15 OVAL</b> PHILIPS</p> <p><b>12210</b> Paraf dobradiça porta VW SEDAN (ANTIGO)</p> <p><b>20</b> N 142881</p>	<p><b>M4 X 15</b> PANELA PHILIPS</p> <p><b>12320</b> Paraf quebra vento VW VOYAGE/PARATI/PASSAT/GOL</p> <p><b>20</b> N 14120B / N 14177B</p>
<p><b>M12-1,5 X 80</b> DIN 960</p> <p><b>11250</b> Paraf bucha corpo eixo TRAS VW GOL 1600 AR 82/ VOYAGE/PARATI</p> <p><b>05</b> N 101854</p>	<p><b>M8 X 25</b> NIQUELADO</p> <p><b>12096</b> Paraf parach suporte VW SEDAN 1200/1300 /70</p> <p><b>10</b> 113707191A</p>	<p><b>M8 X 18</b> OVAL PHILIPS</p> <p><b>12215</b> Paraf dobradiça porta DIANT VW SEDAN/BRASILIA/KOMBI 1500</p> <p><b>20</b> N 142891</p>	<p><b>M5 X 15</b> PANELA PHILIPS</p> <p><b>12365</b> Paraf fechadura capô TRAS VW SEDAN</p> <p><b>20</b> N 141313</p>
<p><b>M12-1,5 X 93</b> DIN 960</p> <p><b>11255</b> Paraf braço susp eixo TRAS VW KOMBI 1600</p> <p><b>05</b> 2117034901</p>	<p><b>M6 X 12</b> CHAVE PHILIPS</p> <p><b>11340</b> Paraf fechadura porta VW SEDAN 7/77/BRASILIA Paraf tampa motor VW KOMBI</p> <p><b>50</b> N 142282</p>	<p><b>M8-1,25 X 18</b> (OVAL ALLEN) ORIGINAL</p> <p><b>12220</b> Paraf dobradiça batente porta DIANT VW KOMBI 1600 CLIPER ORIGINAL</p> <p><b>20</b> 211831701A</p>	<p><b>M5 X 20</b> CILINDRICO FENDA</p> <p><b>12410</b> Paraf retrovisor externo VW KOMBI 1500 fechadura porta lateral VW KOMBI</p> <p><b>20</b> N 107202</p>
<p><b>M6 X 9</b> DIN 912 ALLEN</p> <p><b>11335</b> Paraf cil freio roda TRAS VW GOL/PASSAT/VOYAGE/PARATI/SANTANA</p> <p><b>10</b> N 447361</p>	<p><b>M6 X 12</b> OVAL PHILIPS</p> <p><b>12130</b> Paraf fechadura porta DIANT VW KOMBI</p> <p><b>20</b> N 142761 / N 142763</p>	<p><b>M4 X 10</b> PANELA PHILIPS</p> <p><b>12235</b> Paraf manivela vidro porta VW SEDAN 1300/L 78/</p> <p><b>20</b> N 141231</p>	<p><b>M4 X 15</b> PHILIPS</p> <p><b>12415</b> Paraf alça segurança teto VW SEDAN/ KOMBI/BRASILIA TRAS KOMBI</p> <p><b>20</b> N 142102</p>
<p><b>M6 X 12</b> CHAVE PHILIPS</p> <p><b>11340</b> Paraf disco freio VW PASSAT/GOL/VOYAGE/PARATI/SANTANA</p> <p><b>50</b> N 142282</p>	<p><b>M6-1,0 X 13</b> ESPECIAL</p> <p><b>12135</b> Paraf batente fechadura porta VW SEDAN 6/77</p> <p><b>20</b> 1118372982</p>	<p><b>M4 X 10 PHILIPS</b></p> <p><b>12240</b> Paraf manivela vidro porta VW SEDAN 1300/L/1600 72/78 PASSAT /78</p> <p><b>20</b> N 142081</p>	<p><b>M4,8 X 19</b> PANELA PHILIPS</p> <p><b>12420</b> Paraf alça segurança teto VW BRASILIA/VOYAGE/PARATI/PASSAT/SANTANA</p> <p><b>20</b> N 139755</p>
<p><b>M14 X 34</b> CH19</p> <p><b>11388</b> Paraf pinça freio VW KOMBI CLIPPER</p> <p><b>02</b> 2116151411</p>	<p><b>M6 X 15</b> PHILIPS</p> <p><b>12140</b> Paraf fechadura batente porta TRAS VW BRASILIA</p> <p><b>20</b> N 142261</p>	<p><b>M5 X 8</b> PHILIPS</p> <p><b>12245</b> Paraf manivela vidro porta VW SEDAN 1300 8/70 a 8/72</p> <p><b>20</b> N 142153</p>	<p><b>M10 X 35</b> ESPECIAL</p> <p><b>12500</b> Paraf banco VW KOMBI 1500/1600</p> <p><b>04</b> N 161341</p>
<p><b>M8 X 27</b> BICUDO ESPECIAL</p> <p><b>12005</b> Paraf carroceria chassi VW SEDAN/BRASILIA</p> <p><b>50</b></p>	<p><b>M6 X 35</b> DIN 91</p> <p><b>12150</b> Paraf fechadura porta lateral VW KOMBI</p> <p><b>20</b> N 119781</p>	<p><b>M5 X 12</b> PANELA PHILIPS</p> <p><b>12255</b> Paraf manivela vidro porta VW BRASILIA 10/78 GOL/VOYAGE/PARATI/SANTANA</p> <p><b>20</b> N 141301</p>	<p><b>M10 X 50</b> ESPECIAL</p> <p><b>12505</b> Paraf banco VW KOMBI 1500/1600</p> <p><b>04</b> N 161371</p>

<p><b>Parafusos VOLKSWAGEN</b></p>	<p><b>M4 X 45</b> PANELA PHILIPS ESPECIAL</p> <p><b>13065</b> Paraf lente/moldura lanterna TRAS VW SEDAN 1300 11/74 a 6/82 20 N 141343</p>	<p><b>M4,8 X 16</b></p> <p><b>62913</b> Paraf parach/forro porta/parabarro/ sistema ar condicionado VW GOL/VOYAGE/ SAVEIRO G5 10/ FUSCA 13/ JETTA 05/ PASSAT 01/05 POLO 03/ AMAROK 10/ UP 14/ VIRTUS 18/</p> <p>10</p>	<p><b>M6 X 30</b></p> <p><b>62950</b> Paraf farol/suporte filtro ar VW GOL 94/ SAVEIRO 94/10 FOX/ POLO 03/15 GOLF 00/ JETTA 11/17</p> <p>10</p>
<p><b>7/16 X 25</b> ZINCADO</p> <p><b>12507</b> Paraf cinto segurança VW SEDAN/GOL/ KOMBI/BRASILIA</p> <p>10 111857799A</p>	<p><b>M4 X 72</b> PANELA PHILIPS ESPECIAL</p> <p><b>13070</b> Paraf lente lanterna TRAS VW SEDAN 1300L/1600 4/79</p> <p>20 N 441301</p>	<p><b>M6,2 X 18</b></p> <p><b>62918</b> Paraf parach/capa proteção motor VW GOL 03/17 PARATI 06/13 SAVEIRO 06/17</p> <p>10</p>	<p><b>Parafuso VOLVO</b></p>
<p><b>7/16 X 25</b> ORIGINAL</p> <p><b>12508</b> Paraf cinto segurança DIANT VW GOL/ BRASILIA/PASSAT/ KOMBI ORIGINAL</p> <p>10 305857799C</p>	<p><b>M4,2 X 25</b> CILÍNDRICA PHILIPS CURTO</p> <p><b>13085</b> Paraf lanterna TRAS VW GOL 16/ VOYAGE/ PARATI/PASSAT/ BRASILIA/SEDAN</p> <p>20 3319451851</p>	<p><b>M6 X 16</b></p> <p><b>62930</b> Paraf universal VW (PRATA)</p> <p>10</p>	<p><b>M5 X 20</b></p> <p><b>62949</b> Paraf parach VOLVO</p> <p>10</p>
<p><b>M4 X 56</b> ESPECIAL</p> <p><b>13010</b> Regulagem farol VW SEDAN 11/72 a 2/76</p> <p>20 3119411411</p>	<p><b>M4,2 X 32</b> CILÍNDRICA PHILIPS</p> <p><b>13090</b> Paraf lanterna TRAS (FAFÁ) VW SEDAN 1300L/1600 5/79</p> <p>20 2119451851</p>	<p><b>M4,2 X 19</b></p> <p><b>62934</b> Paraf parach VW GOL/SAVEIRO 94/17 VOYAGE 09/17 PARATI 96/13 FOX 04/17 POLO 07/15</p> <p>10</p>	<p><b>Parafusos USO UNIVERSAL</b></p>
<p><b>M4 X 65</b> OVAL PHILIPS ESPECIAL</p> <p><b>13015</b> Regulagem farol (CIBIÉ) VW SEDAN 1300 10/72 KOMBI 1500</p> <p>20 2119411412</p>	<p><b>M4,2 X 46</b> CILÍNDRICA PHILIPS</p> <p><b>13095</b> Paraf lanterna TRAS (FAFÁ) VW SEDAN 1300L/1600 5/79</p> <p>20 1139451851</p>	<p><b>M6,2 X 19</b></p> <p><b>62936</b> Paraf paralama VW AMAROK 10/17</p> <p>10</p>	<p><b>M4,8 X 13</b> A/A SEXT C/ARRUELA FIXA</p> <p><b>17010</b> Paraf c/arruela fixa p/lataria e chapa DIVERSAS APLICAÇÕES</p> <p>20</p>
<p><b>M4 X 32</b> ESPECIAL</p> <p><b>13020</b> Paraf moldura farol VW SEDAN 1500/ 1600</p> <p>20 N 142831</p>	<p><b>M4,8 X 25</b> PANELA PHILIPS</p> <p><b>13100</b> Paraf lente lateral TRAS VW BRASILIA</p> <p>20 N 139721</p>	<p><b>M5 X 16</b></p> <p><b>62935</b> Paraf parach/farol/ moldura interna/ forração interna VW GOL/VOYAGE/ SAVEIRO G5 09/17 FOX/SPACEFOX 06/17 GOLF 08/14 POLO 12/15 BORA 08/ AMAROK 10/17</p> <p>10</p>	<p><b>M4,8 X 16</b> A/A SEXT C/ARRUELA FIXA</p> <p><b>17013</b> Paraf c/arruela fixa p/lataria e chapa DIVERSAS APLICAÇÕES</p> <p>20</p>
<p><b>M4,8 X 32</b> PANELA PHILIPS</p> <p><b>13030</b> Paraf moldura farol VW BRASILIA</p> <p>20 N 139411</p>	<p><b>M5 X 18</b> OVAL PHILIPS ESPECIAL</p> <p><b>13105</b> Paraf lente pisca DIANT VW SEDAN</p> <p>20 N 142675</p>	<p><b>M5 X 25</b></p> <p><b>62937</b> Paraf farol VW GOL/VOYAGE G6 16/ FOX 10/17</p> <p>10</p>	<p><b>M4,8 X 19</b> A/A SEXT C/ARRUELA FIXA</p> <p><b>17014</b> Paraf c/arruela fixa p/lataria e chapa DIVERSAS APLICAÇÕES</p> <p>20</p>
<p><b>M5 X 50</b> OVAL PHILIPS ESPECIAL</p> <p><b>13035</b> Paraf moldura farol VW SEDAN 72/76 farol (ARTEB) VW KOMBI 1500</p> <p>20 3119411951</p>	<p><b>M8 X 100</b> DIN 912 ALLEN</p> <p><b>13170</b> Paraf altern suporte VW SANTANA</p> <p>02 N 90219901</p>	<p><b>M5 X 25</b></p> <p><b>62938</b> Paraf farol/parach VW GOL/VOYAGE/ SAVEIRO G6 17/ POLO 03/ JETTA 05/</p> <p>10</p>	<p><b>M4,8 X 25</b> A/A SEXT C/ARRUELA FIXA</p> <p><b>17015</b> Paraf c/arruela fixa p/lataria e chapa DIVERSAS APLICAÇÕES</p> <p>20</p>
<p><b>M5 X 50</b> PANELA PHILIPS ESPECIAL</p> <p><b>13040</b> Paraf moldura farol VW KOMBI 1600/ SEDAN 76/</p> <p>20 1139411831</p>	<p><b>M8 X 125</b> DIN 7984 ALLEN CABEÇA BAIXA ESPECIAL</p> <p><b>13175</b> Paraf altern suporte VW PASSAT/PARATI/ VOYAGE</p> <p>02 N 447211</p>	<p><b>M6 X 16</b></p> <p><b>62901</b> Paraf parach/suporte caixa bateria/ guarnição VW NEW BEETLE 00/10 JETTA 05/10 FUSCA 13/17</p> <p>10</p>	<p><b>M6,3 X 13</b> A/A SEXT C/ARRUELA FIXA</p> <p><b>17027</b> Paraf c/arruela fixa p/lataria e chapa DIVERSAS APLICAÇÕES</p> <p>20</p>
<p><b>M6 X 20</b> PANELA FENDA</p> <p><b>13045</b> Paraf moldura farol (CIBIÉ) VW SEDAN 1300 10/72 KOMBI 1500</p> <p>20 111941195Z</p>	<p><b>M4,2 X 13</b></p> <p><b>62906</b> Paraf parach/teto solar VW GOL/ SAVEIRO 96/10 PARATI 96/13</p> <p>10</p>	<p><b>M6 X 16</b></p> <p><b>62903</b> Paraf parach/ parabarro/forro porta auto falante VW FOX 04/17 JETTA 05/ POLO 03/15</p> <p>10</p>	<p><b>M6,3 X 16</b> A/A SEXT C/ARRUELA FIXA</p> <p><b>17028</b> Paraf c/arruela fixa p/lataria e chapa DIVERSAS APLICAÇÕES</p> <p>20</p>
<p><b>M4,0,7 X 18</b> PANELA PHILIPS ESPECIAL</p> <p><b>13050</b> Paraf lanterna TRAS VW SEDAN 4/79</p> <p>20 1059459971</p>	<p><b>M4,8 X 16</b></p> <p><b>62903</b> Paraf parach/ parabarro/forro porta auto falante VW FOX 04/17 JETTA 05/ POLO 03/15</p> <p>10</p>	<p><b>M6,3 X 19</b> A/A SEXT C/ARRUELA FIXA</p> <p><b>17029</b> Paraf c/arruela fixa p/lataria e chapa DIVERSAS APLICAÇÕES</p> <p>20</p>	<p><b>M6,3 X 25</b> A/A SEXT C/ARRUELA FIXA</p> <p><b>17030</b> Paraf c/arruela fixa p/lataria e chapa DIVERSAS APLICAÇÕES</p> <p>20</p>
<p><b>M4 X 25</b> PANELA PHILIPS</p> <p><b>13055</b> Paraf lente pisca DIANT VW KOMBI</p> <p>20 N 141361</p>	<p><b>M4 X 28</b> PANELA PHILIPS</p> <p><b>13060</b> Paraf lente/moldura lanterna TRAS VW KOMBI</p> <p>20 N 141181</p>	<p><b>M5 X 20</b></p> <p><b>62949</b> Paraf parach VW</p> <p>10</p>	<p><b>5/32 X 1.1/2</b> OVAL C/PORCA</p> <p><b>17207</b> Paraf alto falante</p> <p>50</p>
<p> SIGA-NOS NO INSTAGRAM <b>@dinparautomotiva</b></p>			

<p><b>Parafusos USO UNIVERSAL</b></p>	<p><b>M4,0 X 20 17226</b> Paraf acabamento/ acessórios em geral fixer PHS (PRETO)</p>  <p>50</p>	<p><b>M12-1,75 X 99 73205</b> Paraf cambagem GM S10/BLAZER 2.2/ 2.4/2.5/2.8/4.3 95/12</p>  <p>01</p>	<p><b>M14-1,5 X 143 99371</b> Paraf cambagem TOYOTA HILUX 05/ HILUX 2.5/3.0 PITBULL 06/15</p>  <p>01</p>
<p><b>5/32 X 2 OVAL C/PORCA 17208</b> Paraf alto falante (LONGO)</p>  <p>50</p>	<p><b>Parafusos/bucha cambagem</b></p>	<p><b>M16-1,5 X 110 73206</b> Paraf cambagem GM NOVA S10 2.4/ 2.5/2.8 12/</p>  <p>01</p>	<p><b>M16-1,5 X 114 99378</b> Paraf cambagem TOYOTA HILUX 2.8 16/</p>  <p>01</p>
<p><b>M4,2 X 13 PANELA PHILIPS (PRETO) 17220</b> Paraf alto falante acessorios em geral</p>  <p>50</p>	<p><b>99419</b> Paraf barra torção (âncora) ASIA TOPIC 2.2/2.7 93/98 KIA BESTA 2.2/2.7 93/98 K2500/2700 08/12</p>  <p>01</p>	<p><b>99418</b> Paraf barra torção HYUNDAI HR 2.5 05/ (ÂNCORA)</p>  <p>01</p>	<p><b>M16-1,5 X 134 99379</b> Paraf cambagem TOYOTA HILUX 2.8 16/</p>  <p>01</p>
<p><b>M4,2 X 22 PANELA PHILIPS (PRETO) 17221</b> Paraf alto falante acessorios em geral</p>  <p>50</p>	<p><b>M14-2,0 X 110 73200</b> Paraf cambagem FORD RANGER 2.3/ 2.5/2.8/3.0/4.0 98/12</p>  <p>01</p>	<p><b>M12-1,25 X 100 99373</b> Paraf cambagem MITSUBISHI L200 2.5 03/ TRITON 08/ PAJERO FULL 01/</p>  <p>01</p>	<p><b>M16-1,5 X 115 99372</b> Paraf cambagem TOYOTA HILUX 92/05 HYUNDAI HR KIA K2500 2.5 05/12 TOPIC/BESTA</p>  <p>01</p>
<p><b>M4,2 X 38 PANELA PHILIPS (PRETO) 17222</b> Paraf alto falante acessórios em geral</p>  <p>100</p>	<p><b>M16-2,0 X 125 73202</b> Paraf cambagem FORD RANGER 2.2/ 2.5/3.2 13/</p>  <p>01</p>	<p><b>M14-1,5 X 89 99376</b> Paraf cambagem NISSAN FRONTIER D22 2.5 01/08</p>  <p>01</p>	<p><b>M16-1,5 X 116 99370</b> Paraf cambagem TOYOTA HILUX 2.5/ 3.0 PITBULL 06/15</p>  <p>01</p>
<p><b>M3,5 X 16 17224</b> Paraf acabamento/ acessórios em geral fixer PHS (PRETO)</p>  <p>50</p>	<p><b>05959</b> Bucha cambagem FORD F250/350/1000/ EXPLORER 92/98 RANGER 94/97</p>  <p>01</p>	<p><b>M14-1,5 X 121 99374</b> Paraf cambagem NISSAN FRONTIER SEL 08/</p>  <p>01</p>	<p><b>M14-1,5 X 102 99375</b> Paraf cambagem VW AMAROK 2.0 11/</p>  <p>01</p>



Jogo

## JOGO PARAFUSOS CAMBAGEM

Utilizada para corrigir o ângulo de Camber em até 1o 45' para positivo ou negativo (dependendo do veículo) pela substituição do parafuso superior, em suspensões que usam amortecedores com 2 (dois) parafusos na base.

<p><b>05955</b></p>	<p><b>M10</b></p>	<p>8882934 / 95270247</p>	<p><b>FIAT:</b> PRÊMIO / UNO / TIPO / ELBA / FIORINO / STILO <b>FORD:</b> ESCORT / VERONA /94 <b>KIA:</b> SPORTAGE <b>VW:</b> GOLF ANTIGO / PASSAT IMPORTADO ANTIGO</p>
<p><b>05956</b></p>	<p><b>M12</b></p>	<p>8881930 / 95270252</p>	<p><b>FIAT:</b> PALIO / BRAVA / DOBLÔ / SIENA / STRADA / IDEA <b>GM:</b> TRACKER / MERIVA / CORSA / CELTA / MONTANA <b>HYUNDAI:</b> ACCENT <b>MERCEDES:</b> CLASSE A <b>PEUGEOT:</b> 307</p>
<p><b>05957</b></p>	<p><b>M14</b></p>	<p>8885976 / 95270250</p>	<p><b>HONDA:</b> CIVIC NACIONAL <b>JAC:</b> JAC 5/6 <b>MITSUBISHI:</b> LANCER <b>NISSAN:</b> PATHFINDER <b>RENAULT:</b> SCENIC / MEGANE / KANGOO <b>TOYOTA:</b> COROLLA</p>
<p><b>05958</b></p>	<p><b>M14</b></p>	<p>8883920 / 95270248</p>	<p><b>GM:</b> COBALT 1.4/1.8 SPIN / ONIX / NOVO PRISMA / PRISMA 1.0/1.4 12/ (TEM DUAS ARRUELAS A MAIS PARA COMPENSAR MANGAS EIXO)</p>
<p><b>05962</b></p>	<p><b>M15</b></p>	<p>8885975 / 95270249</p>	<p><b>TOYOTA:</b> COROLLA 1.8/2.0 09/</p>
<p><b>05961</b></p>	<p><b>M16</b></p>	<p>8885977 / 95270251</p>	<p><b>HONDA:</b> FIT / NEW CIVIC / CIVIC 1.6 16V NACIONAL 97/00</p>

<p><b>Porcas FIAT</b></p>	<p><b>M62-1,5 X 10,0 94760</b> Porca retenção rolamento roda DIANT LD/LE FIAT <b>02</b> 4243293</p> 	<p><b>3/4-16F CH1.1/8 (ALT16MM) 84571</b> Porca pinhão diferencial FORD F100/1000 /92 (4 MARCHAS) SPICER <b>02</b></p> 	<p><b>M20-1,5 84692</b> Porca eixo homoc importado FORD CORCEL/D. REY <b>02</b></p> 
<p><b>M24-1,5 X 24,5 ORIGINAL 94769</b> Porca homoc cubo roda DIANT/TRAS FIAT TORO ORIGINAL <b>02</b> 51806635</p> 	<p><b>M20 94765</b> Porca homoc s/eixo TRAS FIAT UNO/ELBA/ FIORINO 88/93 <b>05</b> 4307325 / 7787313</p> 	<p><b>M20,6 CH33,34 84572</b> Porca pinhão diferencial FORD F2000 <b>02</b> BE0Y4320A</p> 	<p><b>M22-1,5 CH32 (ALT20MM) 84693</b> Porca ponta eixo TRAS c/arruela móvel FORD COURIER <b>02</b> 93BB3B477AC04</p> 
<p><b>M10-1,25 DIN 985 TRAVA NYLON 94503</b> Porca auto travante diversas aplicações FIAT <b>10</b></p> 	<p><b>M22 94766</b> Porca s/eixo TRAS FIAT PALIO/SIENA/ FIORINO 94/ <b>05</b> 7556102</p> 	<p><b>M17,9 CH26,5 84573</b> Porca eixo entalhado FORD F1000 89/ (5 MARCHAS) F2000 (4/5 MARCHAS) <b>01</b> TNK311064</p> 	<p><b>3/4 NF 84694</b> Porca eixo homoc FORD D. REY/CORCEL <b>05</b> 3732325</p> 
<p><b>M12-1,25 DIN 985 TRAVA NYLON 94504</b> Porca auto travante diversas aplicações FIAT <b>10</b></p> 	<p><b>M24-1,5 CH36 94767</b> Porca ponta eixo TRAS FIAT TEMPRA 16V/ TEMPRA TURBO <b>02</b> 50006282</p> 	<p><b>1" NC PARLOCK 33125</b> Porca mola espiral FORD F2000 <b>04</b> 3498454</p> 	<p><b>M20-1,5 84695</b> Porca ponta eixo DIANT FORD ESCORT /92 <b>04</b> E822046576</p> 
<p><b>M10-1,25 94505</b> Porca diversas aplicações linha FIAT <b>20</b></p> 	<p><b>M33-1,5 94770</b> Porca semi-arvore DIANT FIAT DUCATO <b>02</b> 7627585</p> 	<p><b>1"-16F CH36 84550</b> Porca s/eixo TRAS FORD JEEP/RURAL <b>02</b> 636344 / 3511635</p> 	<p><b>M20 84698</b> Porca forjada eixo TRAS LE FORD ESCORT/VERONA 93/96 <b>02</b> 547501221</p> 
<p><b>M12-1,25 94510</b> Porca diversas aplicações linha FIAT <b>20</b></p> 	<p><b>M22 94771</b> Porca ponta eixo TRAS FIAT DUCATO CITROEN/PEUGEOT <b>02</b> 14045271</p> 	<p><b>3/4-16F 84552</b> Porca manga-eixo passeio/comercial FORD <b>04</b> 3511295</p> 	<p><b>M20 84699</b> Porca forjada eixo TRAS LD FORD ESCORT/VERONA 93/96 <b>02</b> 547501222</p> 
<p><b>M8-1,25 (DUPLA) 51350</b> Porca dupla escapamento FIAT <b>50</b> 4261250</p> 	<p><b>M28-1,5 94794</b> Porca semi-arvore DIANT FIAT DUCATO <b>02</b></p> 	<p><b>M16-2,0 CH24 (ALT13MM) 84575</b> Porca barra estabilizadora LD FORD ESCORT/ VERONA <b>02</b> NF822068C</p> 	<p><b>M16-1,5 CH24 (ALT8MM) 84710</b> Porca ponta eixo TRAS FORD D. REY/ ESCORT 83/92 (peça auto-latina) <b>05</b> NF820030AA</p> 
<p><b>94517</b> Porca cabo embreag FIAT <b>05</b> 4125393</p> 	<p><b>Porcas FORD</b></p>		<p><b>M20-1,5 CH30 (ALT19MM) 84711</b> Porca ponta eixo TRAS FORD KA/FIESTA c/arruela movel <b>04</b> 1S653B477AA</p> 
<p><b>M20-1,5 94520</b> Porca girabrequim FIAT <b>02</b> 4179194</p> 	<p><b>M10-1,5 CH15 ORIGINAL 81334</b> Porca sext flang nylon suporte motor FORD ECOSPORT/FIESTA/ ESCORT ORIGINAL <b>05</b> W5202035309</p> 	<p><b>M14-2,0 CH22 84578</b> Porca eixo band inferior Paraf band superior FORD <b>05</b> 83121452</p> 	<p><b>Porcas GM</b></p>
<p><b>M14-1,5 CH27 94600</b> Porca pesada barra estabilizadora FIAT UNO/ELBA 91/ <b>05</b> 4477204</p> 	<p><b>M22-1,5 ORIGINAL 84696</b> Porca eixo DIANT FORD FIESTA 93/ TRAS ESCORT 97/ ORIGINAL <b>04</b> E826242S76</p> 	<p><b>M10-1,5 84680</b> Porca castelo pivô ponteiras FORD <b>02</b></p> 	<p><b>3/8-16F NC 74510</b> Porca prisioneiro escapamento GM OPALA <b>10</b> 7319052</p> 
<p><b>M12-1,25 94604</b> Porca amort pivô braço oscilante FIAT <b>05</b> 15502821</p> 	<p><b>M8-1,25 CH13 ESPECIAL ORIGINAL 14565</b> Porca tubo escap FORD ESCORT/ PAMPA/D. REY/BELINA ORIGINAL <b>04</b> 7X0253111</p> 	<p><b>M12-1,5 84681</b> Porca castelo pivô ponteiras FORD <b>02</b></p> 	<p><b>M8-1,25 CH13 C/FLANGE 74515</b> Porca cobre pris col escap GM MONZA/ CORSA <b>10</b> 11082413 / N 90894601</p> 
<p><b>M24 94700</b> Porca homoc s/eixo FIAT TEMPRA/TIPO/ MAREA/BRAVA <b>02</b> 7708333 / 46541344</p> 	<p><b>M10-1,25 C/TORK 84515</b> Porca cobre coletor escapamento FORD ESCORT <b>10</b> NFE620434C</p> 	<p><b>M14-1,5 84682</b> Porca castelo pivô ponteiras FORD <b>02</b></p> 	<p><b>3/4-16F ESP 74535</b> Porca pinhão GM S10/BLAZER <b>02</b> 93257432</p> 
<p><b>M22 94701</b> Porca homoc s/eixo FIAT TIPO/PALIO/ SIENA/UNO/STRADA/ FIORINO <b>02</b> 7647805</p> 	<p><b>M20,7 CH30 84529</b> Porca pinhão diferencial FORD F1000 85/ BRASEIRO (4/5 MARCHAS) <b>01</b> 93251946</p> 	<p><b>3/4NF CH27 (ALT13MM) 84690</b> Porca castelo s/eixo FORD F1000 <b>02</b></p> 	<p><b>3/4-20F 74550</b> Porca manga eixo GM ACD10/20 <b>04</b> 3833322 / 378137</p> 



<p><b>Porcas GM</b></p>	<p><b>M14-1,5 74573</b> Porca castelo pivô inferior c/coroa <b>GM OPALA/CARAVAN</b></p> <p><b>04</b> 902011</p>	<p><b>M39-1,5 99232</b> Porca ponta eixo TRAS LE KIA BESTA GS 27/30</p> <p><b>02</b> OK72A26156</p>	<p><b>M20-1,5 99257</b> Porca ponta eixo DIANT TOYOTA COROLLA</p> <p><b>02</b> 9017920017</p>
<p><b>11/16-24F 74555</b> Porca manga eixo GM OPALA/CARAVAN</p> <p><b>04</b> 6255553 / 93249856</p>	<p><b>M20,7 CH30 84529</b> Porca pinhão difer GM ACD10/20 85/ BRASEIXO (4/5 MARCHAS)</p> <p><b>01</b> 93251946</p>	<p><b>Porca PEUGEOT</b></p>	<p><b>M11-1,0 99260</b> Porca paraf recart freio mão TOYOTA BANDEIRANTE</p> <p><b>05</b></p>
<p><b>74556</b> Porca eixo band superior GM ACD10/20</p> <p><b>01</b> 3842881</p>	<p><b>Porca HONDA</b></p>	<p><b>M20-1,5 CH30 X 29 99240</b> Porca eixo transm PEUGEOT 106/206/ 306/307/405 CITROEN</p> <p><b>02</b> 329724</p>	<p><b>99306</b> Porca eixo entalhado pinhão diferencial TOYOTA BANDEIRANTE</p> <p><b>02</b> 9002179004</p>
<p><b>74557</b> Porca eixo band inferior GM ACD10/20</p> <p><b>01</b> 3842882</p>	<p><b>M22-1,5 99200</b> Porca cubo roda DIANT HONDA CIVIC</p> <p><b>02</b> 90305692010</p>	<p><b>Porcas RENAULT</b></p>	<p><b>M12-1,25 99258</b> Porca suspensão TOYOTA</p> <p><b>01</b> 11082413</p>
<p><b>3/4 CH1.1/8 (ALT16MM) 74558</b> Porca eixo band superior/inferior GM D10</p> <p><b>04</b> 9422308</p>	<p><b>Porca HYUNDAI</b></p>	<p><b>M20-1,5 CH30 74564</b> Porca ponta eixo TRAS RENAULT TRAFIC</p> <p><b>02</b> 7703040018</p>	<p><b>Porcas VOLKSWAGEN</b></p>
<p><b>M10-1,0 CH17 (ALT8MM) 74559</b> Porca castelo pivô ponteira GM CHEVETTE</p> <p><b>02</b> 11011974</p>	<p><b>M16 / M22 / M32 99239</b> Kit porca câmbio/eixo piloto/5ª marcha HYUNDAI HR 2.5 D4BH 05/</p> <p><b>01</b> 90305692010</p>	<p><b>M20-1,5 CH30 99245</b> Porca ponta eixo DIANT RENAULT MEGANE/TRAFFIC</p> <p><b>02</b> 7703034068</p>	<p><b>M8-1,25 CH13 ORIGINAL 13146</b> Porca sext flang alternador VW GOL ORIGINAL</p> <p><b>05</b> N 10609202</p>
<p><b>M16-1,0 ESPECIAL 74560</b> Porca manga eixo DIANT GM CHEVETTE</p> <p><b>02</b> 8967950</p>	<p><b>Porca IMPORTADOS</b></p>	<p><b>M20-1,5 CH30 C/NYLON 99246</b> Porca ponta eixo DIANT RENAULT CLIO/SCENIC 98/ DUSTER 11/</p> <p><b>02</b> 7700422361</p>	<p><b>M10 12506</b> Porca borboleta banco central TRAS VW KOMBI</p> <p><b>04</b></p>
<p><b>M20-1,0 ESPECIAL 74561</b> Porca homoc GM MONZA/CORSA/ KADETT/ASTRA/ CELTA/ZAFIRA</p> <p><b>05</b> 90105309</p>	<p><b>M20-1,5 CH30 (ESTRIADA) 99220</b> Porca ponta eixo DIANT AUDI</p> <p><b>02</b> 90587601</p>	<p><b>M20-1,5 99247</b> Porca ponta eixo TRAS RENAULT C/FLANGE/NYLON</p> <p><b>02</b> 483044179802</p>	<p><b>M8 CH13 ALTA MENOR 14505</b> Porca cabeçote VW GOL AR</p> <p><b>20</b> 0401014572</p>
<p><b>13/16UNF 74562</b> Porca cubo roda DIANT GM ACD 93/</p> <p><b>02</b> 3953675</p>	<p><b>Porca JEEP</b></p>	<p><b>Porcas TOYOTA</b></p>	<p><b>M8 CH15 ALTA MAIOR 14510</b> Porca cabeçote VW SEDAN/GOL 10/82 a 12/83</p> <p><b>20</b> 043101457</p>
<p><b>M16-1,0 ESPECIAL 74563</b> Porca ponta eixo TRAS GM MONZA/CORSA/ KADETT</p> <p><b>02</b> 89679502</p>	<p><b>M24-1,5 X 24,5 ORIGINAL 94769</b> Porca homoc cubo roda DIANT/TRAS JEEP RENEGADE/COMPASS ORIGINAL</p> <p><b>02</b> 51806635</p>	<p><b>1/2 NF 35119</b> Porca castelo p/pino jumelo TOYOTA BANDEIRANTE</p> <p><b>04</b> 483044179802</p>	<p><b>M10-1,5 CH15 ALTA ESPECIAL 14515</b> Porca cabeçote VW SEDAN/KOMBI/ BRASILIA</p> <p><b>20</b> 0401014571</p>
<p><b>M20-1,5 74566</b> Porca ponta eixo TRAS GM CORSA 1.0/1.4/1.8 02/</p> <p><b>02</b> 9156693</p>	<p><b>Porcas KIA</b></p>	<p><b>5/8 NF 35120</b> Porca castelo p/pino jumelo TB 48331 TOYOTA BANDEIRANTE</p> <p><b>04</b></p>	<p><b>M12-1,5 CH17 ALTA ESPECIAL 14520</b> Porca carcaça motor VW SEDAN/KOMBI/ BRASILIA/GOL AR</p> <p><b>10</b> 113101131</p>
<p><b>M20-1,5 74568</b> Porca ponta eixo TRAS GM SPACEVAN 90/99</p> <p><b>02</b> RE001579</p>	<p><b>M16 / M22 / M32 99239</b> Kit porca câmbio/eixo piloto/5ª marcha KIA K2500 2.5 D4BH 05/ BONGO 07/12</p> <p><b>01</b> 90305692010</p>	<p><b>M13-1,5 99250</b> Porca pino algema mola TOYOTA BANDEIRANTE</p> <p><b>10</b></p>	<p><b>M8 ESPECIAL ORIGINAL 14527</b> Porca biela motor VW GOL/PST/VGE/ PRT/SNT 1.8 85/ ORIGINAL</p> <p><b>10</b> 026105427</p>
<p><b>M20-1,5 74571</b> Porca homocinética GM CELTA 04/ C/FLANGE/TORQUE</p> <p><b>02</b> 93363000</p>	<p><b>M18-1,5 CH24 99230</b> Porca ponta eixo DIANT KIA BESTA/ TOPIC</p> <p><b>02</b> NF820030AA</p>	<p><b>M22-1,5 99256</b> Porca ponta eixo DIANT TOYOTA COROLLA/PASEO/ CAMRY</p> <p><b>02</b> 9017922020</p>	<p><b>M8 X 1 DIN 936 ESPECIAL 14530</b> Porca pris reg válv VW SEDAN/KOMBI 12/83 GOL GAS/ÁLC AR/BRASILIA</p> <p><b>40</b> N 111521</p>

<p><b>Porcas VOLKSWAGEN</b></p>	<p><b>M10-1,5 DIN 980 TORQUE</b> <b>14655</b> Porca amort TRAS VW GOL/VOYAGE/PARATI/SANTANA  <b>10</b> N 211302</p>	<p><b>M18-1,0 CH27 ESPECIAL (ALT8MM)</b> <b>14685</b> Porca LD manga eixo VW KOMBI 67/  <b>05</b> 211405672A</p>	<p><b>30-1,5 CH41</b> <b>14771</b> Porca rolamento roda TRAS VW KOMBI  <b>05</b> 211501293</p>
<p><b>M9 X 1 DIN 936 ESPECIAL</b> <b>14535</b> Porca pris regul válv VW GOL/KOMBI GAS/AR 84/  <b>20</b> N 111531</p>	<p><b>M10 X 1 DIN 985 TRAV BX NYLON</b> <b>14660</b> Porca superior amort TRAS VW GOL/VOYAGE/PARATI Paraf ponta dir VW  <b>10</b> N 111893</p>	<p><b>M18-1,0 CH27 ESPECIAL (ALT8MM)</b> <b>14690</b> Porca LE manga eixo VW KOMBI 67/  <b>05</b> 211405671A</p>	<p><b>M10 ESP</b> <b>14775</b> Porca cano freio VW SEDAN  <b>10</b> 113611731</p>
<p><b>M8-1,25 CH13 C/FLANGE</b> <b>74515</b> Porca cobre pris col escap VW GOL/FOX/GOLF/JETTA/AMAROK/VOYAGE/SANTANA  <b>10</b> 11082413 / N 90894601</p>	<p><b>M16-1,5 CH27 (ALT7,2MM)</b> <b>14665</b> Porca LD manga eixo DIANT VW SEDAN 10/74 BRASILIA  <b>10</b> 1134056721</p>	<p><b>M18-1,5 ESPECIAL</b> <b>14692</b> Porca manga eixo DIANT VW PASSAT 7/ 77  <b>05</b> 823407643</p>	<p><b>M12-1,0 CH17 ZINC ESPECIAL BAIXA</b> <b>14795</b> Porca eixo limpador parabrisa VW BRASILIA/SEDAN 8/73  <b>10</b> 3119552431</p>
<p><b>M8-1,25 CH13</b> <b>14556</b> Porca pris escap VW SEDAN 1200/1300/1500/1600  <b>10</b> 311101463</p>	<p><b>M16-1,5 CH27 (ALT7,2MM)</b> <b>14670</b> Porca LE manga eixo DIANT VW SEDAN 10/74 BRASILIA  <b>10</b> 1134056711</p>	<p><b>M20-1,5 ESPECIAL</b> <b>14695</b> Porca manga eixo DIANT VW GOL/PASSAT 7/77 VOYAGE/SANTANA  <b>05</b> 171407643A</p>	<p><b>M6 CH1/2</b> <b>14796</b> Porca cega limpador VW BRASILIA/VARIANT  <b>05</b> 211955417</p>
<p><b>M8-1,25 CH13 ESPECIAL ORIGINAL</b> <b>14565</b> Porca tubo escap VW GOL/VOYAGE/PASSAT/KOMBI/POLO/PARATI ORIGINAL  <b>04</b> 7X0253111</p>	<p><b>ESPECIAL</b> <b>14666</b> Porca forjada LE encosto rol manga eixo VW SEDAN 71/77  <b>02</b> 131405669</p>	<p><b>M20-1,5</b> <b>14696</b> Porca ponta eixo DIANT VW GOL/SAVEIRO/PARATI G2  <b>05</b> 171407643A</p>	<p><b>M16-1,0 ESPECIAL</b> <b>14805</b> Porca eixo limpador parabr VW PASSAT/GOL/VOYAGE/PARATI/SANTANA  <b>05</b> ZBA955243</p>
<p><b>M10-1,5</b> <b>14571</b> Porca agregado motor VW PASSAT/GOL/VOYAGE/PARATI/SAVEIRO  <b>10</b> ZBA803771</p>	<p><b>ESPECIAL</b> <b>14667</b> Porca LD forjada encosto rol manga eixo VW SEDAN 71/77  <b>02</b> 131405670</p>	<p><b>M20-1,5</b> <b>14697</b> Porca ponta eixo DIANT VW GOL/POLO/INCA  <b>05</b> 1L0407643</p>	<p><b>M12-1,5 CH19</b> <b>14810</b> Porca polia dínamo/alternador VW KOMBI/SEDAN 11/78 GOL AR  <b>10</b> N 111621</p>
<p><b>M12-1,5</b> <b>14572</b> Porca simples agregado VW GOL/SANTANA 95/  <b>10</b> 305803171A</p>	<p><b>M18-1,5 CH27 ESPECIAL (ALT8MM)</b> <b>14675</b> Porca LD manga eixo DIANT VW SEDAN 1300 /74 Volante direção SEDAN /76  <b>05</b> 111405672</p>	<p><b>M20-1,5</b> <b>14698</b> Porca ponta eixo DIANT VW GOLF 00/14 GOL G4/5 06/17 FOX 04/15  <b>02</b> N90587602</p>	<p><b>M12-1,5 CH21 ESPECIAL BAIXA</b> <b>14815</b> Porca polia dínamo/alternador VW SEDAN 10/78 KOMBI 10/78  <b>05</b> 111903181</p>
<p><b>M7 BORBOLETA</b> <b>14585</b> Porca regulagem embreagem VW SEDAN 6/68 KOMBI/BRASILIA  <b>10</b> 131721349</p>	<p><b>M18-1,5 CH27 ESPECIAL (ALT8MM)</b> <b>14680</b> Porca LE manga eixo DIANT VW SEDAN 1300 /74  <b>05</b> 111405671</p>	<p><b>M20-1,5</b> <b>14699</b> Porca ponta eixo TRAS VW NOVO GOLF  <b>02</b> N 90654501</p>	<p><b>M14-1,5 DIN 936</b> <b>14820</b> Porca induzido ventoinha altern VW PASSAT/VOYAGE/PARATI/SANTANA  <b>10</b> N 111631</p>
<p><b>M16-1,5 CH24 DIN 936 (ALT8MM)</b> <b>14605</b> Porca volante LD VW SEDAN 10/76  <b>10</b> N 111641</p>	<p><b>M14-1,5 (ALT 13MM)</b> <b>31305</b> Porca amort DIANT VW SANTANA/ROYALE/QUANTUM/VERSAILLES  <b>10</b> 823412365</p>	<p><b>M14-1,5 CH19 (ALT8MM)</b> <b>14735</b> Porca prisioneiro barra torção DIANT VW KOMBI/SEDAN  <b>05</b> 1134111551</p>	<p><b>Porca/arruela USO UNIVERSAL</b></p>
<p><b>M22-1,5 CH36 (ALT12MM)</b> <b>14625</b> Porca braço setor direção VW KOMBI  <b>02</b> 2114155972</p>	<p><b>M14-1,5 (ALT 11MM)</b> <b>31311</b> Porca amort c/rosca DIANT VW PASSAT 79/89 GOL/VOYAGE/SAVEIRO 80/95  <b>10</b> 305412365</p>	<p><b>M16-1,0 DIN 936</b> <b>14755</b> Porca fixador TRAS ponta eixo VW GOL/PASSAT/VOYAGE/PARATI/SANTANA  <b>10</b> N 111671</p>	<p><b>5/32</b> <b>17212</b> Porca baixa auto-falante 5/32 (PRETA)  <b>50</b></p>
<p><b>M10-1,5 DIN 980 TORQUE</b> <b>14626</b> Porca pivô band VW GOL/VOYAGE/PARATI/SAVEIRO  <b>05</b> 211302</p>	<p><b>05960</b> Chave porca amort DIANT VAMPIRINHO VW GOL/PARATI/PASSAT/SANTANA/VOYAGE/QUANTUM/SAVEIRO  <b>01</b> <b>Aplicado nos itens 31305/31311</b></p>	<p><b>M24 CASTELO ESPECIAL</b> <b>14760</b> Porca s/eixo TRAS VW SEDAN 10/74  <b>04</b> 111501221</p>	<p><b>5/32 ABA 14MM</b> <b>17211</b> Arruela som 5/32 aba 14mm (PRETA)  <b>50</b></p>
<p><b>M14-1,5 DIN 980 TORQUE</b> <b>14640</b> Porca suporte amort DIANT VW GOL/VOYAGE/PARATI/SAVEIRO/PASSAT  <b>10</b> N 221501</p>	<p><b>M14-1,5 DIN 985 TRAV BX NYLON</b> <b>14645</b> Porca suporte amort DIANT VW SANTANA  <b>10</b> N 411833</p>	<p><b>M24 C/FLANGE ESPECIAL</b> <b>14765</b> Porca s/eixo TRAS VW SEDAN 10/74 VT/TL/BRASILIA  <b>04</b> 1135012211</p>	<p><b>PORCA FIXAÇÃO</b></p> 
<p><b>M14-1,5 DIN 985 TRAV BX NYLON</b> <b>14645</b> Porca suporte amort DIANT VW SANTANA  <b>10</b> N 411833</p>	<p> SIGA-NOS NO INSTAGRAM <b>@dinparautomotiva</b></p>	<p><b>M30-1,5</b> <b>14770</b> Porca castelo s/eixo TRAS VW KOMBI  <b>04</b> 211501221A</p>	

**Porcas de Carcaça  
Arruelas e Travas  
FORD**

**Porcas rápidas  
FIAT**

**M12-1,25 98804**  
Porca "U" coxim lateral motor **FIAT** UNO/ELBA/PRÊMIO  
**02** 7544206

**8X33X14 88090**  
Porca rápida alma parach **FORD** KA 14/20 estribo F4000 98/19  
**10** N800538S301

**INT 50MM 84546**  
Porca carcaça s/pino **FORD** F350  
**02** B6Y4252

**3,5X15,7X11,9 64028**  
Porca rápida parach **DIANT** TORO 16/23 PULSE 21/23 radiador FASTBACK/FIORINO 22/23  
**10**

**7,5X12X0,4 98039**  
Grampo metal painel instrumentos/console central/parach **FIAT** PALIO/SIENA/STRADA 96/GRAND SIENA 12/DOBLÔ 02/02 IDEA 06/16 MOBI 17/NOVO UNO 11/  
**10** 82485549

**6X30X13 88091**  
Porca rápida defletor radiador **FORD** ECOSPORT 17/20 Porca rápida guia parach **DIANT** **FORD** ECOSPORT 12/16  
**10** N623342S100 / N623332S2

**INT 40MM 84548**  
Porca retentor rolamento roda **DIANT** **FORD** JEEP/RURAL  
**02** A86629848

**6X25X16,2 64005**  
Porca rápida **FIAT** aplicações diversas  
4852244 / 694383 / 7703046034 / N 90168604  
**10**

**13,2X10,3X6X0,4 98040**  
Grampo metal moldura/frisos lateral **FIAT** PALIO/SIENA/STRADA 04/  
**10** 46790807

**Porcas rápidas  
GM**

**INT 42MM 84549**  
Arruela trava porca A866 (29848) **FORD** JEEP/RURAL  
**04** A867D

**3,5X12X9 64015**  
Porca rápida/painel instrumento **FIAT** UNO 85/13  
**10** N 90268001

**1,3X9X18 98046**  
Grampo metal moldura paralamas/frisos lateral (Linha ADV) parach **FIAT** PALIO 96/SIENA/STRADA 04/ DOBLÔ 02/16 FIORINO NOVA 11/PUNTO 13/TEMPRA 92/99 UNO/FIORINO 85/  
**10** 50012531

**4,2X17,7X10,6 64011**  
Porca rápida farol **DIANT** **GM** ONIX 13/defletor inf parach **DIANT** **GM** MONTANA 16/17 ONIX 20/23  
**10**

**INT 51MM 84547**  
Trava aranha carcaça **FORD** F350/2000  
**02** B6Y1124

**4,2X11X13X0,5 64021**  
Porca rápida **FIAT** STRADA 13/  
**10** N 90170801

**Porcas rápidas  
FORD**

**4,5X22,8X8,7 64029**  
Trava metálica apoio braço porta **DIANT** **GM** COBALT/ONIX/PRISMA 13/JOY 20/22  
**10** 10195501

**INT 51MM 84562**  
Trava aranha carcaça **FORD** F2000  
**04** BEOY1124A

**4,80X13X17X0,6 98041**  
Porca rápida tipo "S" parach TRAS painel **FIAT** DUCATO 01/500 10/ BRAVA 00/03 BRAVO 11/ DOBLÔ 02/ MAREA 99/07 PALIO/STRADA 96/PUNTO 08/ IDEA 06/ STILO 03/11  
**10** 60588997

**PSA 10X16,5X0,5 BC 88005**  
Grampo metal painel **FORD** FIESTA 02/14 FOCUS/NEW FIESTA/FUSION 12/ KA 14/  
**10**

**4,2X43,1X17,3 64031**  
Porca rápida quebra sol **GM** COBALT 12/23 ONIX 13/23 PRISMA 13/21  
**10**

**Porcas de Carcaça  
Arruelas e Travas  
TOYOTA**

**INT 41MM 99301**  
Porca carcaça roda **DIANT** **TOYOTA** 83/  
**02** 4352198001

**4,80X13X17 ABERTURA 1,20 98042**  
Porca rápida tipo "S" parach TRAS **FIAT** DUCATO 01/500 10/ LÍNEA 09/ BRAVA 00/03 BRAVO 11/ IDEA 06/ DOBLÔ 02/ STILO 03/11 PUNTO 08/ MAREA 99/07 PALIO/STRADA 96/  
**10**

**ROSCA 8 88083**  
Porca u fixa linha **FORD** F100/10000  
**25** 623333

**15,4X28,6 64032**  
Trava metálica protetor assoalho **GM** ONIX 18/20 PRISMA 17/19  
**10**

**ESP 99305**  
Arruela carcaça roda **DIANT** **TOYOTA** 83/  
**02** 9002214002

**6X32,8X22,2 98044**  
Porca rápida inserto parach TRAS SW RST2 **FIAT**  
**10** 51706912

**ROSCA 3/8 88084**  
Porca u suporte parach **FORD**  
**25** U800363S2

**ROSCA 6,3MM 63090**  
Porca rápida paralamas **GM** OPALA/CHEVETTE  
**20**

**INT 42MM 99303**  
Trava aranha carcaça roda **DIANT** **TOYOTA** 83/  
**02** 9002215003

**4,8X11X15X0,6 98045**  
Porca rápida painel console/radiador/grade/parach/forração **FIAT**  
**10** 7729424

**5 88086**  
Porca paralamas **FORD** CORCEL II/ F1000  
**25** 623342S2

**ROSCA 5,5MM 78094**  
Porca rápida LINHA **GM**  
**20** 11075061

**Porca rápida  
CITROEN**

**13,9X6X0,40 90058**  
Clip fix triv **CITROEN** (PRETO)  
**10** 504173487

**6X16,2X18,5 98043**  
Porca rápida parach/grade radiador/painel/superior farol **FIAT** DUCATO 98/05 MAREA/UNO/FIORINO 11/ BRAVA 99/07 DOBLÔ 02/09 LÍNEA 09/ SIENA 04/  
**10** 7740882

**5/16 88088**  
Porca paralamas **FORD** F1000  
**25** 4526852

**ROSCA 4,2MM 78027**  
Porca rápida soberba **GM** ASTRA/OPALA/KADETT/MERCEDES  
**10** A1409941045



SIGA-NOS NO  
INSTAGRAM

@dinparautomotiva

**5/16 MENOR 88089**  
Porca grade **FORD** F1000  
**25** 4526452

**ROSCA 4,8MM 78028**  
Porca rápida soberba **GM** ASTRA/CELTA/CORSA/MONZA/SILVERADO  
**10** A0009941445

<p><b>Porcas rápidas GM</b></p>	<p><b>Porca rápida PEUGEOT</b></p>	<p>15,9 X 29,5 CH10 <b>62850</b> Porca revest assoalho VW FOX/POLO 03/20 GOL 17/20 T-CROSS 20/ 10 WHT000713</p> 	<p>4,8 X 17 X 0,6 <b>90060</b> Porca rápida dentada parabarro VW/AUDI 10 N 90970702</p> 
<p>ROSCA 6,3MM <b>78029</b> Porca fixação paralamas GM UNIVERSAL 10 11073101</p> 	<p>5,0 X 20,8 X 15,3 <b>98019</b> Porca rápida parach PEUGEOT 15/24 10 46637651465 / 61131372033</p> 	<p>ROSCA 4,2MM <b>60256</b> Porca (menor) grade radiador VW PASSAT 20 154222</p> 	<p><b>Porcas rápidas UNIVERSAL</b></p>
<p>5,5 X 20,5 X 0,80 <b>78035</b> Porca rápida parach GM ZA diversos modelos 10 07129925720</p> 	<p><b>Porcas rápidas RENAULT</b></p>	<p>ROSCA 6,3MM <b>63085</b> Porca rápida paralamas VW GOL/BRASILIA/VT/TL/VOYAGE/PASSAT 20 1318211511</p> 	<p>5,0 X 10,8 X 14 <b>98021</b> Porca rápida UNIVERSAL 10</p> 
<p><b>Porcas rápidas HONDA</b></p>	<p>4,2 X 13 X 9,5 <b>62846</b> Porca rápida spoiler lateral/farol milha RENAULT LOGAN 07/18 SANDERO/DUSTER/FLUENCE 11/18 OROCH16/19 CAPTUR 17/18 MEGANE 09/15 SCENIC 99/11 MASTER 05/15 TRAFIC 94/02 10</p> 	<p>ROSCA 6,3MM <b>63090</b> Porca rápida paralamas VW GOL/PASSAT/VOYAGE 20 803821117</p> 	<p>18 X 11,2 <b>62836</b> Clip molletta UNIVERSAL 10</p> 
<p>4,9 X 17,2 X 10,8 <b>62848</b> Porca rápida parabarro HONDA FIT 03/16 CITY 09/17 CIVIC 92/17 CRV 02/09 HRV 16/18 10</p> 	<p>3,5 X 20 X 14 <b>62847</b> Porca rápida painel instrum RENAULT LOGAN/SANDERO 14/20 DUSTER 11/19 10 7703046146</p> 	<p><b>63955</b> Porca rápida fixação grade radiador VW GOL/PASSAT/SAVEIRO 20 ZBA853695</p> 	<p>4,2 X 10 X 16,3 X 0,6 <b>64014</b> Porca rápida UNIVERSAL 10</p> 
<p>6 X 16 X 25 <b>65091</b> Porca rápida placa HONDA CIVIC 07/16 FIT 03/ CITY 09/17 CRV 02/06 10 90675SA5003</p> 	<p><b>Porca rápida TOYOTA</b></p>	<p>ROSCA 4,2MM <b>63972</b> Porca rápida farol/motor limpador parabrisa linha VW 20</p> 	<p>4,2 X 16,8 X 11 <b>64016</b> Porca rápida UNIVERSAL 10</p> 
<p><b>Porca rápida IVECO</b></p>	<p>8,8 X 16,3 <b>64002</b> Grampo for/grade rad/porta malas/col int VW FOX 04/10 POLO 03/14 JETTA 05/13 VGE/UP 13/ 01</p> 	<p>12,8 X 15 X 0,4 <b>64003</b> Presilha metal painel central/console/portas VW AMAROK 10/13 GOLF 00/13 FUSCA 13/JETTA 11/13 Fix console/painel TRAS AUDI Q3 12/Q7 07/15 A1 11/A6 05/11 R8 07/13 10 1K0867388A</p> 	<p>4,8 X 11,5 X 0,6 <b>64017</b> Porca rápida UNIVERSAL 10</p> 
<p>13,9 X 6 X 0,40 <b>90058</b> Clip fix triv IVECO (PRETO) 10 504173487</p> 	<p>6 X 18 X 16 <b>62849</b> Porca rápida farol TOYOTA COROLLA 02/21 spoiler DIANT TOYOTA ETIOS 12/21 10 9017906127</p> 	<p>4,2 X 12 X 16 <b>64018</b> Porca rápida c/aba UNIVERSAL 10</p> 	<p>12 X 19 X 9 X 0,6 <b>64024</b> Presilha metal fosfato UNIVERSAL 10</p> 
<p><b>Porca rápida JEEP</b></p>	<p><b>Porcas rápidas VOLKSWAGEN</b></p>	<p>3,5 X 12 X 6 <b>64015</b> Porca rápida/painel instrumento VW SANTANA 81/06 10 N 90268001</p> 	<p>4,2 X 11,1 X 17 X 0,5 <b>64019</b> Porca rápida UNIVERSAL 10</p> 
<p>3,5 X 17,7 X 11,9 <b>64028</b> Porca rápida farol milha/parach DIANT JEEP RENEGADE 15/22 10 51998498</p> 	<p>12 X 36,4 <b>64033</b> Presilha capa cor dent VW GOL 94/ NIVUS 21/23 VIRTUS 18/23 FOX 04/22 POLO 03/23 T-CROSS 20/23 10</p> 	<p>4,2 X 11 X 13 X 0,5 <b>64021</b> Porca rápida VW GOLF/GOLF CABRIOLET /02 10 N 90170801</p> 	<p>12,5 X 14 X 5,5 <b>64022</b> Inserto metal tipo "U" UNIVERSAL 10</p> 
<p><b>Porca rápida RAM</b></p>	<p>13,4 X 15,2 <b>64034</b> Presilha parach DIANT VW POLO/VIRTUS 18/23 NIVUS 21/23 T-CROSS 19/23 10</p> 	<p>5,4 X 17,5 X 11,4 <b>65093</b> Porca rápida parach/parabarro VW GOL 13/ FOX 11/17 UP 14/17 10 N 90959101</p> 	<p>11 X 24 X 0,5 X 4,8 <b>64023</b> Porca rápida UNIVERSAL 10</p> 
<p></p>	<p>5,8 X 14,6 X 21,1 <b>64007</b> Porca rápida guia parach TRAS VW GOLF 13/19 NIVUS 21/23 POLO 18/23 T-CROSS 20/23 10</p> 	<p>4,8 X 20 X 16 <b>90059</b> Porca rápida tipo "U" parach VW GOL/SAVEIRO 94/ PARATI 96/ 10 N 0154581</p> 	<p> SIGA-NOS NO INSTAGRAM <b>@dinparautomotiva</b></p>



# Prisioneiros

Fiat			
Código	Medida	Aplicação	Emb
16700	M8 X 8 X 22 ESPECIAL	Diversas aplicações FIAT	05
16703	M6 X 6 X 30 ESPECIAL	Diversas aplicações FIAT	10
16706	M8 X 8 X 37,5	Col escapamento FIAT UNO	10
16709	M6 X 6 X 38 ESPECIAL	Diversas aplicações FIAT	10
16712	M8 X 8 X 42 ESPECIAL	Diversas aplicações FIAT	10
16715	M8 X 8 X 52 ESPECIAL	Cabeçote FIAT 85/	05
16718	M8 X 8 X 55 ESPECIAL	Diversas aplicações FIAT	05
16721	M8 X 8 X 63 ESPECIAL	Diversas aplicações FIAT	05
16724	M8 X 8 X 64 ESPECIAL	Bomba combustível FIAT	05
16727	M8 X 8 X 66 ESPECIAL	Tampa cabeçote FIAT	05
16730	M8 X 8 X 70 ESPECIAL	Diversas aplicações FIAT	05
16729	M10 X 119	Coletor escapamento FIAT	05
16728	M10 X 125	Coletor escapamento FIAT	05
16900	M7 X 8 X 40	Diversas aplicações FIAT	10
16902	M10-1,5 X 10-1,5 X 72	Diversas aplicações FIAT	10
16903	M10 X 12 X 62	Diversas aplicações FIAT	10
16905	M10 X 45 NF	Diversas aplicações FIAT (CORPO ALTO)	10

Ford			
Código	Medida	Aplicação	Emb
16650	M7 X 7 X 70	Tampa válv FORD	05
16653	M7 X 8 X 70	Tampa válv sob med FORD	05
16656	M7 X 7 X 100	Tampa válv FORD	05

GM			
Código	Medida	Aplicação	Emb
16659	M7 X 8 X 100	Tampa válv sob med GM	05
16662	MENOR	Câmbio superior GM	02
16665	MAIOR	Câmbio superior GM	02
16666	M8 X 8 X 100	Tampa válvula GM	10
16668	M10 X 10 X 36	Escap Motor CHT GM	05
16600	M8 X 8 X 42	Saída coletor escapamento GM	05
16606	3/8NF X 3/8NC X 3.1/8	Col adm GM OPALA 85/92 adm/escap ACD20 85/92	10
16609	3/8NF X 3/8NC X 1.3/4	Saída coletor escapamento GM	05
16612	3/8NF X 3/8NC X 2	Saída coletor escapamento GM	05
16615	M8 X 8 X 45	Col escapamento (CORPO ALTO)	05
16618	M6 X 6 X 82 STD	Carburador GM	05
16621	M6 X 8 X 82	Carburador GM	05
16624	3/8NF X 3/8NF X 1.7/8	Cano escapamento GM	05
16627	3/8NF X 3/8NF X 95	Cano escapamento GM	05

GM			
Código	Medida	Aplicação	Emb
16629	3/8 X 1.3/4NF	Adm escapamento GM ACD20	05
16630	3/8NC X 3/8NC X 1.3/4	Cano escapamento GM	05

Toyota			
Código	Medida	Aplicação	Emb
16850	M8 X 8 X 36	Paraf tampa difer TOYOTA	10
16852	M8 X 8 X 47	Paraf tampa difer TOYOTA	10
16855	M10-1,25 X 10-1,25 X 33	Paraf tampa difer TOYOTA	05
16856	M10-1,25 X 10-1,25 X 38	Paraf tampa difer TOYOTA	05
16858	M10-1,25 X 10-1,25 X 50	Paraf tampa difer TOYOTA	05
16861	M11 X 11 X 49	Manga eixo TOYOTA	05
16863	M12 X 12 X 50	Manga eixo TOYOTA	05

VW			
Código	Medida	Aplicação	Emb
16010	M6 X 6 X 23	Pen óleo/tampa carter VW SEDAN/KOMBI 1600/VT/TL/	10
16020	M6 X 6 X 28	Bomba óleo/col adm VW	10
16025	M6 X 6 X 30	Tampa cabeçote VW PASSAT/GOL (ÁGUA) VOYAGE	10
16030	M6 X 6 X 31	Bomba óleo/tubo respiro óleo/filtro ar carb duplo VW SEDAN/VT/TL/KOMBI/BRASILIA	10
16042	M6 X 6 X 31 ESPECIAL	Tampa válvula VW	05
16050	M6 X 8 X 23	S/M pen óleo/tampa carter VW SEDAN/KOMBI/VT/TL/BRASILIA	10
16055	M6 X 8 X 28	S/M bomba óleo/col adm VW	10
16060	M6 X 8 X 31	S/M bomba óleo VW	10
16043	M6 X 6 X 40	STD bomba óleo VW 1300/1500	10
16044	M6 X 6 X 49	STD carcaça motor VW 1200	05
16061	M6 X 8 X 40	S/M bomba óleo VW 1300/1500	10
16062	M6 X 8 X 49	S/M carc motor VW 1200	10
16065	M7 X 7 X 22	Especial união árvore prim/difer VW SEDAN/KOMBI/BRASILIA/GOL AR	10
16070	M7 X 7 X 32	Tampa caixa câmbio/difer VW	10
16072	M7 X 7 X 45 ESPECIAL	Mancal VW GOL MI 16V	05
16904	M7 X 8 X 45	Mancal S/M VW GOL MI 16V	10
16080	M8 X 8 X 27	Carburador/tampa difer/tubo s/eixo/coletor/escapamento VW SEDAN/GOL/PASSAT/VOYAGE/PARATI/SANTANA	10
16095	M8 X 8 X 31	Distrib/tubo abast óleo VW GOL	10

# Prisioneiros

VW			
Código	Medida	Aplicação	Emb
16100	M8 X 8 X 35	Tube/col escapamento VW SEDAN/KOMBI/BRASILIA/ GOL AR/GOL	10
16110	M8 X 8 X 38	Superior dinamo/alt/tubo escap/respiro motor VW VT/ KOMBI 1600 84/ SEDAN	10
16115	M8 X 8 X 40	Col adm/flange sil/ escapamento VW SEDAN 1600/VT/TL/BRASILIA	10
16130	M8 X 8 X 42	Motor partida/tampa difer VW SEDAN/KOMBI/BRASILIA/ GOL AR/GOL ÁGUA/PASSAT/ VOYAGE	10
16135	M8 X 8 X 46	Tampa cabeçote VW GOL/VOYAGE/PARATI/ PASSAT/SANTANA	10
16145	M8 X 8 X 50	Bba comb/carc câmbio/fech carc VW SEDAN/BRASILIA/ VT/TL/GOL/KOMBI 1600	10
16165	M8 X 8 X 56	Carb coletor/tampa mancal VW GOL ÁGUA/PASSAT/ VOYAGE/PARATI/SANTANA	10
16170	M8 X 8 X 62	Carc motor/câmbio/bba gas VW SEDAN/VT/TL/KOMBI/ BRASILIA/GOL AR	10
16175	M8 X 8 X 97	Fech carc motor VW SEDAN/VT/TL/KOMBI/ BRASILIA/GOL AR	10
16180	M8 X 8 X 112	Fech carc motor VW SEDAN/VT/TL/KOMBI/ BRASILIA/GOL AR	10
16185	M8 X 8 X 125	Fech carc motor VW SEDAN/VT/TL/KOMBI/ BRASILIA/GOL AR	10
16190	M8 X 8 X 180,5	Cabeçote motor VW SEDAN/KOMBI 1600/ GOL AR	05
16191	M8 X 8 X 188	Cabeçote motor VW SEDAN	05
16195	M8 X 8 X 196,5	Cabeçote motor VW KOMBI 1600 81/ SEDAN/GOL	05
16196	M8 X 8 X 204	Cabeçote motor VW SEDAN MODERNO	05
16200	M8 X 8 X 215	Cabeçote motor VW GOL 1300	05
16205	M8 X 8 X 223	Cabeçote motor VW GOL 1300	05
16210	M8 X 8 X 231,5	Cabeçote motor VW KOMBI 1600 81/ SEDAN/GOL	05
16211	M8 X 8 X 240	Cabeçote motor VW SEDAN	05
16220	M8 X 10 X 27	S/M dist/tampa difer/tubo s/eixo VW SEDAN/KOMBI/ BRASILIA	10
16225	M8 X 10 X 31	S/M dist/tubo abast óleo VW SEDAN/BRASILIA/GOL AR	10
16230	M8 X 10 X 35	S/M tubo escapamento VW SEDAN/KOMBI 1600/ BRASILIA/GOL AR	10
16235	M8 X 10 X 38	S/M suporte dinamo/ altern/tubo escapamento VW KOMBI 1600 84/ SEDAN/ VT/TL/GOL AR/BRASILIA	10

VW			
Código	Medida	Aplicação	Emb
16240	M8 X 10 X 40	S/M coletor adm/flange silencioso VW SEDAN 1600/VT/TL/BRASILIA/ KOMBI/GOL AR	10
16245	M8 X 10 X 42	S/M motor part/tampa difer VW SEDAN/KOMBI/BRASILIA/GOL AR	10
16246	M8 X 10 X 46	S/M eixo balancim VW 1200	10
16250	M8 X 10 X 50	S/M fech carcaça motor VW SEDAN/VT/BRASILIA/GOL	05
16251	M8 X 10 X 57	S/M carcaça motor/bba gas/ eixo balancins VW SEDAN/BRASILIA/ KOMBI/GOL AR	10
16252	M8 X 10 X 62	S/M bomba gas VW 1200/1300	05
16253	M8 X 10 X 71	S/M carcaça motor VW 1200	10
16265	M8 X 10 X 97	S/M fech carcaça motor VW SEDAN/VT/TL/KOMBI/GOL AR	10
16212	M8 X 9 X 96	Carcaça motor VW 1300/1500	05
16213	M8 X 9 X 112	Carcaça motor VW 1300/1500	05
16214	M8 X 9 X 125	Carcaça motor VW 1300/1500	05
16270	M8 X 10 X 112	S/M fech carcaça motor VW SEDAN/KOMBI/BRASILIA/GOL AR	05
16275	M8 X 10 X 125	S/M fech carcaça motor VW SEDAN/KOMBI/BRASILIA/GOL AR	05
16280	M8 X 10 X 180,5	S/M cabeçote motor VW SEDAN/KOMBI 1600/GOL AR	05
16285	M8 X 10 X 196,5	S/M cabeçote motor VW KOMBI 1600 81/ SEDAN/GOL 1.6	05
16290	M8 X 10 X 215	S/M cabeçote VW GOL 1300	05
16295	M8 X 10 X 223	S/M cabeçote motor VW GOL 1300	05
16300	M8 X 10 X 231	S/M cabeçote motor VW KOMBI 1600 81/ SEDAN/GOL 1.6	05
16901	M8 X 12 X 35	Escapamento VW	10
16306	M10 X 10 X 40	Motor partida VW SEDAN/KOMBI	05
16310	M10 X 10 X 42	Carcaça caixa câmbio/motor partida VW SEDAN/KOMBI/VT/TL	05
16426	M10 X 12 X 45	S/M motor arranque VW	05
16427	M10 X 12 X 58	S/M motor arranque VW	05
16531	M12 X 14 X 166	Super carcaça motor VW 1300/1500	05
16315	M10 X 10 X 44	Carcaça difer/motor partida VW SEDAN 1300/1600/KOMBI 1600/ GOL AR/BRASILIA	05
16906	M10 X 56	Esticador corrente motor AP passo 1,5 (CORPO ALTO) VW	10
16320	M10 X 10 X 62	Polia tensor correia dentada motor caixa câmbio VW PASSAT/GOL ÁGUA/ VOYAGE/PARATI/SANTANA/SEDAN	05
16335	M10 X 10 X 82	Motor caixa câmbio VW SEDAN/ KOMBI/BRASILIA/TL/GOL AR	05
16340	M10 X 10 X 137	Carcaça motor VW SEDAN 1200	05
16345	M10 X 10 X 166	Carcaça motor VW SEDAN 1200	05
16350	M10 X 10 X 188	Pris cabeçote motor VW KOMBI 1600 81/ SEDAN/VT/TL/BRASILIA	05
16355	M10 X 10 X 196	Pris cabeçote motor VW KOMBI 1600 81/ SEDAN 1200	05
16360	M10 X 10 X 204	Pris cabeçote motor VW KOMBI	05
16365	M10 X 10 X 218	Cabeçote motor VW SEDAN 1200	05



# Prisioneiros

VW Prisioneiros			
Código	Medida	Aplicação	Emb
16370	M10 X 10 X 240	Cabeçote motor VW SEDAN/ KOMBI/BRASILIA	05
16375	M10 X 10 X 250	Cabeçote motor VW SEDAN 1500/VT/TL	05
16385	M10 X 11 X 137	Cônico carcaça motor VW SEDAN 1200	05
16390	M10 X 11 X 166	Cônico carcaça motor VW SEDAN 1200	05
16395	M10 X 11 X 188	Cônico carcaça motor VW KOMBI/SEDAN/VT/TL/BRASILIA	05
16400	M10 X 11 X 196	Cônico carcaça motor VW SEDAN 1200	05
16405	M10 X 11 X 204	Cônico carcaça motor VW SEDAN/ KOMBI	05
16410	M10 X 11 X 218	Cônico carcaça motor VW SEDAN 1200	05
16415	M10 X 11 X 240	Cônico carcaça motor VW SEDAN/ KOMBI	05
16420	M10 X 11 X 250	Cônico carcaça motor VW SEDAN/VT	05
16425	M10 X 12 X 42	S/M carcaça caixa câmbio motor partida VW SEDAN/ KOMBI/VT	05
16430	M10 X 12 X 82	S/M motor caixa câmbio VW SEDAN/ GOL/ KOMBI/BRASILIA/VT/TL	05
16435	M10 X 12 X 137	S/M carcaça motor VW	05
16440	M10 X 12 X 166	S/M carcaça motor VW SEDAN 1200	05
16445	M10 X 12 X 188	S/M cabeçote motor VW SEDAN/ KOMBI	05
16450	M10 X 12 X 196	S/M cabeçote motor VW SEDAN 1200	05
16455	M10 X 12 X 204	Cabeçote motor VW SEDAN/ KOMBI/BRASILIA	05
16460	M10 X 12 X 218	S/M cabeçote motor VW SEDAN 1200	05

VW Prisioneiros			
Código	Medida	Aplicação	Emb
16465	M10 X 12 X 240	S/M cabeçote motor VW SEDAN/ KOMBI/BRASILIA	05
16470	M10 X 12 X 250	S/M cabeçote motor VW SEDAN/VT	05
16480	M10 X 14 X 137	S/M carcaça motor VW SEDAN 1200	05
16485	M10 X 14 X 166	S/M carcaça motor VW SEDAN 1200	05
16490	M10 X 14 X 188	S/M carcaça motor VW KOMBI 1600 81/ SEDAN/VT/TL	05
16495	M10 X 14 X 196	S/M cabeçote motor VW SEDAN 1200	05
16500	M10 X 14 X 204	S/M cabeçote motor VW SEDAN/ KOMBI/BRASILIA	05
16505	M10 X 14 X 218	S/M cabeçote motor VW SEDAN 1500	05
16510	M10 X 14 X 240	S/M cabeçote motor VW SEDAN/ KOMBI/BRASILIA	05
16515	M10 X 14 X 250	S/M cabeçote motor VW SEDAN/VT	05
16520	M12 X 12 X 156	Fech carcaça motor VW SEDAN/ KOMBI/BRASILIA/ GOL AR	05
16525	M12 X 12 X 166	Fech carcaça motor VW SEDAN/ KOMBI/BRASILIA/ GOL AR	05
16530	M12 X 14 X 156	Fech carcaça motor VW SEDAN/ KOMBI/BRASILIA/ GOL AR	05

Prisioneiros			
Código	Medida	Aplicação	Emb
16106	M7 X 7 X 40	Diversas aplicações	10
16107	M7 X 7 X 50	Diversas aplicações	10
16117	M8 X 8 X 40	Diversas aplicações (CORPO ALTO)	05
16308	M10 X 10 X 40	Diversas aplicações (CORPO ALTO)	05

<p><b>Sangrador freio</b></p>	<p>5/16 X 24 X 30 <b>81290</b> Sangrador freio DIANT/TRAS FORD F1000 (5/16 X 24 X 30)</p> <p style="text-align: center;">10</p>	<p>M8-1,25 X 33 <b>71272</b> Sangrador freio TRAS GM MONZA (8-1,25 X 33)</p> <p style="text-align: center;">10</p>	<p>M7-1,0 X 31 <b>11285</b> Sangrador freio DIANT VW PARATI/ GOL/ KOMBI/ PASSAT/ VOYAGE/ SAVEIRO 82/ (7-1,0 X 31)</p> <p style="text-align: right;">905</p>
<p>M7-1,0 X 38 <b>11270</b> Sangrador freio DIANT/TRAS FIAT ELBA/147/ PRÊMIO/TEMPRA VARGA (7-1,0 X 38)</p> <p style="text-align: center;">10</p>	<p>1/4 X 28 X 36 <b>81289</b> Sangrador freio TRAS FORD JEEP (1/4 X 28 X 36)</p> <p style="text-align: center;">10</p>	<p>M8-1,25 X 41 <b>71282</b> Sangrador freio DIANT/TRAS MERCEDES BENDIX/ VARGA (8-1,25 X 41)</p> <p style="text-align: center;">10</p>	<p>M6-1,0 X 29 <b>11295</b> Sangrador freio DIANT/TRAS VW FUSCA TRAS KOMBI VARGA Cilindro MB (6-1,0 X 29)</p> <p style="text-align: right;">906</p>
<p>3/8 X 24 <b>71275</b> Sangrador freio TRAS FORD F350/600 (3/8 X 24)</p> <p style="text-align: center;">10</p>	<p>3/8 X 24 <b>71275</b> Sangrador freio DIANT GM OPALA/ TRAS ACD10/20/60/ D100/400 (3/8 X 24)</p> <p style="text-align: center;">10</p>	<p>M8-1,25 X 33 <b>71272</b> Sangrador freio TOYOTA VARGA (8-1,25 X 33)</p> <p style="text-align: center;">10</p>	<p>M10-1,0 X 30 <b>11290</b> Sangrador freio DIANT VW KOMBI FORD ESCORT VARGA (10-1,0 X 30)</p> <p style="text-align: right;">908</p>
<p>7/16 X 20 <b>71279</b> Sangrador freio DIANT CAMINHÃO FORD (7/16 X 20)</p> <p style="text-align: center;">10</p>	<p>7/16 X 20 <b>71279</b> Sangrador freio DIANT CAMINHÃO GM (7/16 X 20)</p> <p style="text-align: center;">10</p>	<p>M10-1,0 X 37 <b>81283</b> Sangrador freio DIANT VW SANTANA/ APOLLO/QUANTUM VARGA (10-1,0 X 37)</p> <p style="text-align: center;">10</p>	<p><b>PRISIONEIRO E SANGRADOR DE FREIO</b></p>
<p>3/8 X 24 X 37 <b>81285</b> Sangrador freio TRAS FORD F4000/ CAMINHÃO (3/8 X 24 X 37)</p> <p style="text-align: center;">10</p>	<p>M8-1,0 X 34 <b>71271</b> Sangrador freio DIANT GM MONZA/ TRAS MARAJÓ/CHEVY (8-1,0 X 34)</p> <p style="text-align: center;">10</p>	<p>M6-1,0 X 39 <b>11300</b> Sangrador freio TRAS VW PASSAT/ GOL/ VOYAGE/ SAVEIRO/ SANTANA (6-1,0 X 39)</p> <p style="text-align: right;">904</p>	



## REBITES PARA LONAS DE FREIO

### Kits rebites ilhós cobreado (tipo original)



emb. 25 kits

**Código Medida Aplicação**

98929	M3 X 6	KIT REBITES ILHOS COBREADO (40 UNID) PARA 2 RODAS FIAT
64674	M4 X 6	KIT REBITES ILHOS COBREADO (40 UNID) PARA 2 RODAS VW

### Kits rebites alumínio semi-tubular



emb. 25 kits

64676	M4 X 6	KIT REBITES ALUMÍNIO SEMI-TUBULA (40 UNID) PARA 2 RODAS VW
-------	--------	--

### Rebite ilhós cobreado (tipo original)



emb. milheiro

97291	M3 X 6	FIAT AUTOMÓVEIS
62291	M4 X 6	UNIVERSAL / VW / FORD / GM

### Rebite alumínio semi-tubular



emb. milheiro

59152	M3 X 6	FIAT AUTOMÓVEIS
59154	M3 X 7	GM CORSA
59100	M4 X 4	DIVERSAS APLICAÇÕES
62292	M4 X 5	VW AUTOMÓVEIS FORD / GM / FIAT
62293	M4 X 6	VW AUTOMÓVEIS GOL
59103	M7 X 6	TOYOTA / FORD / GM / VW
59104	M7 X 7	FORD DIVERSAS APLICAÇÕES
59105	M7 X 8	FORD F1000 / F2000 / F4000 / GM

### Rebite alumínio semi-tubular



emb. milheiro

**Código Medida Aplicação**

59106	M7 X 10	GM DIVERSAS APLICAÇÕES
59110	M10 X 10	FORD / GM / VW
59111	M10 X 12	VW CAMINHÕES SCANIA / CARRETA
59112	M10 X 14	CARRETAS
59113	M10 X 16	CARRETAS
59115	M13 X 10	DIANT MERCEDES 1111 / 1113 / LPO
59116	M13 X 12	TRAS MERCEDES 1313 / 1315 / 1320 / 0364 / OF1313
59117	M13 X 14	MERCEDES O370 / 0371 / O400
59118	M13 X 16	DIVERSAS APLICAÇÕES











































### Rebite alumínio maciço



emb. milheiro

59130	M10 X 10	FORD / GM / VW
59132	M10 X 12	VW CAMINHÕES SCANIA / CARRETA
59134	M10 X 14	CARRETAS
59136	M10 X 16	CARRETAS
59140	M13 X 10	DIANT MERCEDES 1111 / 1113 / LPO
59141	M13 X 12	TRAS MERCEDES 1313 / 1315 / 1320 / 0364 / OF1313
59142	M13 X 14	MERCEDES O370 / 0371 / O400
59143	M13 X 16	DIVERSAS APLICAÇÕES



<p><b>Trava/varão FIAT/FORD</b></p>	<p><b>M24,5 ESPECIAL 15775</b> Trava fixador junta homoc <b>VW GOL/ VOYAGE/PARATI/ SANTANA</b> ZBA407279 <b>05</b></p> 	<p><b>M14 CH17 PARALELO 84938</b> Tucho paralelo motor CHT <b>FORD/FIAT</b> <b>10</b></p> 	<p><b>M12 CH5/8 CÔNICO 94933</b> Tucho vela cônico <b>RENAULT CLIO/ LOGAN/SANDERO</b> <b>02</b></p> 
<p><b>M60 DIN 472 94780</b> Anel trava cubo roda <b>FIAT 147/OGGI/ PRÊMIO</b> <b>10</b> 4060200</p> 	<p><b>M68-2,5 DIN 472 ESPECIAL 15780</b> Trava rolamento roda <b>DIANT VW GOL/ VOYAGE/PARATI/</b> <b>05</b> N 122922</p> 	<p><b>M14 CH17 COMP 55MM PARALELO 84939</b> Tucho vela paralelo <b>FORD ZETEC ROCAM FIESTA/KA/COURIER</b> <b>10</b></p> 	<p><b>Tuchos NISSAN</b></p>
<p><b>84709</b> Trava varão embreag (ramona) <b>FORD F350</b> <b>10</b></p> 	<p><b>M24-1,2 DIN 471 15785</b> Trava pedal embreag freio <b>VW SEDAN/ BRASILIA</b> <b>10</b> N 124241</p> 	<p><b>M14 CH17 COMP 55MM CÔNICO 84940</b> Tucho vela cônico <b>FORD ZETEC ROCAM FIESTA/KA/COURIER</b> <b>02</b></p> 	<p><b>M12 CH5/8 PARALELO 94934</b> Tucho vela paralelo <b>NISSAN MARCH 1.0 16V</b> <b>02</b></p> 
<p><b>Travas VOLKSWAGEN</b></p>	<p><b>M16-1,0 DIN 471 15795</b> Trava garfo embreag <b>VW SEDAN/BRASILIA</b> alavanca pedal freio <b>VW KOMBI</b> <b>20</b> N 124161</p> 	<p><b>Tuchos GM</b></p>	<p><b>M12 CH5/8 CÔNICO 94933</b> Tucho vela cônico <b>NISSAN MARCH 1.0 16V</b> <b>02</b></p> 
<p><b>62300</b> Trava porca manga eixo <b>VW KOMBI /92</b> <b>10</b> 2114056811</p> 	<p><b>M5 DIN 6799 15800</b> Trava carretel pedal acelerador <b>VW SEDAN/BRASILIA</b> <b>50</b> N 124352</p> 	<p><b>M14 CH19 PARALELO 74935</b> Tucho paralelo <b>GM OPALA VELA GRANDE</b> <b>10</b></p> 	<p><b>Tuchos VOLKSWAGEN</b></p>
<p><b>62305</b> Trava porca manga eixo c/pivô <b>VW SEDAN/BRASILIA/ VARIANT 74/</b> <b>10</b> 1134056811</p> 	<p><b>M4 DIN 6799 15805</b> Trava limpador parabrisa <b>VW SEDAN</b> <b>20</b> N 124352</p> 	<p><b>M14 CH17 PARALELO 74936</b> Tucho paralelo <b>GM CHEVETTE</b> <b>02</b></p> 	<p><b>3/4 X 30 CÔNICO 15930</b> Tucho cônico p/vela <b>VW SEDAN/BRASILIA/ VT</b> <b>02</b> 108001</p> 
<p><b>62306</b> Trava porca manga eixo embuchamento <b>VW SEDAN 10/74</b> <b>10</b></p> 	<p><b>Tuchos FIAT</b></p>	<p><b>M14 CH19 CÔNICO 74937</b> Tucho cônico <b>GM OPALA VELA GRANDE</b> <b>10</b></p> 	<p><b>3/4 X 30 PARALELO 15935</b> Tucho paralelo p/vela <b>VW SEDAN/BRASILIA/ VT</b> <b>02</b> 108002</p> 
<p><b>M32-1,5 DIN 471 15740</b> Trava rolamento agulha 2ª velocidade <b>VW GOL/VOYAGE/ PARATI</b> <b>10</b> 014311287 / N 123781</p> 	<p><b>M14 CH3/4 CÔNICO 94935</b> Tucho cônico <b>FIAT</b> <b>01</b></p> 	<p><b>M14 CH17 COMP 28MM CÔNICO 74938</b> Tucho cônico <b>GM CHEVETTE ROSCA VELA</b> <b>02</b></p> 	<p><b>M14 CH19 PARALELO 74935</b> Tucho paralelo <b>VW GOL VELA GRANDE</b> <b>10</b></p> 
<p><b>M18-1,2 DIN 471 15745</b> Trava fixação árvore engren marcha ré <b>VW SEDAN/GOL AR/ BRASILIA/KOMBI 1.6</b> <b>10</b> N 124191</p> 	<p><b>M12 CH16 PARALELO 94938</b> Tucho vela paralelo <b>FIAT UNO/PALIO/ SIENA/PUNTO 16V FIRE</b> <b>02</b></p> 	<p><b>Tuchos PEUGEOT</b></p>	<p><b>M14 CH19 CÔNICO 74937</b> Tucho cônico <b>VW GOL VELA GRANDE</b> <b>10</b></p> 
<p><b>M20-1,75 DIN 471/02 15750</b> Trava eixo piloto <b>VW GOL/VOYAGE/ PARATI</b> <b>10</b> N 423641</p> 	<p><b>M12 CH16 CÔNICO 94939</b> Tucho vela cônico <b>FIAT PALIO/SIENA 16V UNO FIRE</b> <b>02</b></p> 	<p><b>M12 CH5/8 PARALELO 94934</b> Tucho vela paralelo <b>PEUGEOT 206</b> <b>02</b></p> 	<p><b>M14 CH17 CÔNICO 84937</b> Tucho cônico motor CHT <b>VW/FORD/FIAT</b> <b>10</b></p> 
<p><b>M16-1,5 DIN 471 15760</b> Trava rolamento árvore diferencial <b>VW GOL/VOYAGE/ PARATI/SANTANA</b> <b>10</b> N 0423631</p> 	<p><b>Tuchos FORD</b></p>	<p><b>M12 CH5/8 CÔNICO 94933</b> Tucho vela cônico <b>PEUGEOT 206</b> <b>02</b></p> 	<p><b>M14 CH17 PARALELO 84938</b> Tucho paralelo motor CHT <b>VW/FORD/FIAT</b> <b>10</b></p> 
<p><b>M65 DIN 472 15765</b> Trava rolamento diferencial <b>VW SEDAN</b> <b>10</b> N 123201</p> 	<p><b>PARALELO 84936</b> Tucho paralelo p/vela <b>FORD CORCEL</b> <b>02</b></p> 	<p><b>Tuchos RENAULT</b></p>	<p><b>Arruelas MERCEDES/ VOLKSWAGEN</b></p>
<p><b>M72-2,5 DIN 472 15770</b> Trava fixação engrenagem diferencial <b>VW KOMBI</b> <b>05</b> N 0122951</p> 	<p><b>M14 CH17 CÔNICO 84937</b> Tucho cônico motor CHT <b>FORD/FIAT</b> <b>10</b></p> 	<p><b>M12 CH5/8 PARALELO 94934</b> Tucho vela paralelo <b>RENAULT CLIO/ LOGAN/SANDERO</b> <b>02</b></p> 	<p><b>M8,1 X 24 DIN 9021 ESPECIAL 15250</b> Arruela lisa paralama <b>MERCEDES/VW</b> <b>50</b> N 116701 / N 115582</p> 

<p><b>Bujões FORD</b></p>	<p><b>M18-1,5 X 12 84933</b> Bujão carter inferior <b>FORD CUMMINS</b></p>  <p><b>02</b> 3924147</p>	<p><b>M20,2-1,5 X 26 74928</b> Arruela (alum) bujão carter <b>GM 6100/GMC 6150</b></p>  <p><b>20</b> 70920008</p>	<p><b>M24 X 12,5 99963</b> Bujão diferencial c/imã diferencial <b>MERCEDES</b></p>  <p><b>02</b> 1869971332</p>
<p><b>1/2 BSP 84912</b> Bujão carter <b>FORD MWM/4000/11000/14000/22000</b></p>  <p><b>02</b> WD576730A</p>	<p><b>M18,2-1,5 X 24 84934</b> Arruela (cobre) bujão carter <b>CUMMINS FORD C814 a C2425/2425/MIXER 2422 MIXER C4030 4X2</b></p>  <p><b>10</b></p>	<p><b>Bujões MERCEDES</b></p>	<p><b>Bujões VOLKSWAGEN</b></p>
<p><b>M21-2,0 X 26 84913</b> Arruela (alum) bujão carter <b>FORD MWM/F22000</b></p>  <p><b>20</b> 922903400744</p>	<p><b>M18,2-1,5 X 24 84935</b> Arruela (alum) bujão carter <b>FORD CUMMINS</b></p>  <p><b>10</b> 3920773A</p>	<p><b>M24-1,5 99966</b> Bujão carter c/imã <b>MERCEDES OM352 (ANTIGO)</b></p>  <p><b>02</b> 3210100081</p>	<p><b>M22-1,5 X 14 84930</b> Bujão carter lateral <b>CUMMINS 83 VW 16.170/40.300/ FORD C/ROSCA</b></p>  <p><b>02</b> 3924148</p>
<p><b>3/4 UNF 84917</b> Bujão carter c/imã <b>FORD CARGO</b></p>  <p><b>05</b> E6HN6730AA</p>	<p><b>Bujão PERKINS</b></p>	<p><b>M24,3 X 32 X 2,5 94946</b> Arruela (flange não/ amianto) bujão carter <b>MERCEDES OM352 (ANTIGO)</b></p>  <p><b>10</b> 077603024303</p>	<p><b>M22,2-1,5 X 27 84931</b> Arruela (cobre) bujão carter <b>CUMMINS</b></p>  <p><b>04</b> 3902425C</p>
<p><b>M19,2 X 25 X 1,5 84918</b> Arruela (alum) bujão carter <b>FORD CARGO</b></p>  <p><b>05</b></p>	<p><b>3/4 X 19 84915</b> Bujão carter s/imã <b>PERKINS</b></p>  <p><b>05</b> 70650008</p>	<p><b>M26-1,5 ALLEN 99961</b> Bujão carter c/imã motor comunitário 92/ motor <b>MERCEDES</b></p>  <p><b>02</b> A0040399702300</p>	<p><b>M22,2-1,5 X 26,8 84932</b> Arruela (alum) bujão carter <b>CUMMINS 83 VW 16.170/40.300/ FORD C/ROSCA</b></p>  <p><b>10</b> 3902425A</p>
<p><b>M22-1,5 X 24 84930</b> Bujão carter lateral <b>FORD CUMMINS</b></p>  <p><b>02</b> 3924148</p>	<p><b>M20,2-1,5 X 26 74928</b> Arruela (alum) bujão carter <b>PERKINS</b></p>  <p><b>20</b> 70920008</p>	<p><b>M24 X 17 99964</b> Bujão câmbio s/imã <b>MERCEDES</b></p>  <p><b>02</b> 0009971032</p>	<p><b>M18-1,5 X 12 84933</b> Bujão carter inferior <b>CUMMINS 59 VW 16.170/16.200/ 12.170BT/14.170BT</b></p>  <p><b>02</b> 3924147</p>
<p><b>M22,2-1,5 X 27 84931</b> Arruela (cobre) bujão carter <b>FORD C814 a C2425/2425 MIXER 2422 MIXER C4030 4X2</b></p>  <p><b>04</b></p>	<p><b>Bujão GM</b></p>	<p><b>M24 X 17 99965</b> Bujão câmbio c/imã motor <b>MERCEDES</b></p>  <p><b>02</b> 0009971332</p>	<p><b>M18,2-1,5 X 24 84934</b> Arruela (cobre) bujão carter <b>CUMMINS 59 VW 12.170BT/ 14.170BT/16.170/ 3902425C</b></p>  <p><b>10</b></p>
<p><b>M22,2-1,5 X 26,8 84932</b> Arruela (alum) bujão carter <b>FORD CARGO</b></p>  <p><b>10</b> 3902425A</p>	<p><b>3/4 X 1/2 74916</b> Bujão c/arruela carter <b>GM 6100/GMC 6150</b></p>  <p><b>04</b> 70650008</p>	<p><b>M24 X 12,5 99962</b> Bujão diferencial s/imã diferencial <b>MERCEDES</b></p>  <p><b>02</b> 1869970032</p>	<p><b>M18,2-1,5 X 24 84935</b> Arruela (alum) bujão carter <b>CUMMINS 59 VW 12.170BT/ 14.170BT/14.170BT</b></p>  <p><b>10</b> 3920773</p>

## BUJÃO CÔNICO LINHA DIESEL

NÃO EXIJE FERRAMENTA ESPECIAL. INSTRUÇÕES DENTRO DA EMBALAGEM



CÓDIGO	MEDIDA	APLICAÇÃO	
84951	M20	Linha Diesel Mercedes Caminhões / Utilitários (Corpo Duplo)	Bujão menor M14-1,5
84952	M22	Linha Diesel Cummins / Mercedes / VW / Ford (Corpo Duplo)	Bujão menor M14-1,5
84953	M24	Linha Diesel Mercedes / Scania / Volvo (Corpo Duplo)	Bujão menor M16-1,5
84954	M26	Linha Diesel Scania / Volvo / Mercedes (Corpo Duplo)	Bujão menor M16-1,5

**MODO DE USAR:** Sem a arruela do bujão maior parafuse manualmente o bujão cônico, depois usando uma chave de boca, parafusar vagarosamente como se estivesse usando um macho com movimento de vai e vem. Após isso, retirar o bujão coloque a arruela e um trava rosca e parafusar novamente. A próxima TROCA DE ÓLEO será feita pelo bujão menor.

\* O veículo poderá rodar milhares de KM. A troca do carter poderá ser feita na hora e no local mais conveniente.

**FIXAÇÃO CARDAN PARA CAMINHÕES LEVES E PESADOS**

Abraçadeiras, Arruelas, Conjuntos, Cruzetas, Grampos e Parafusos de Cardan



<p><b>FORD</b> <b>FIXAÇÃO CARDAN</b> <b>abraçadeiras cardan</b></p>	<p><b>FORD</b> <b>FIXAÇÃO CARDAN</b> <b>grampos cardan</b></p>	<p><b>3/8 X 1.3/4 NC ESPECIAL (PASSANTE)</b> <b>05187</b> Paraf flange cardan câmbio <b>FORD</b> F12000 a 2000/1113 a 1615/1618 a 2218 (linhas GM/VW) <b>05</b></p>	<p><b>MERCEDES</b> <b>FIXAÇÃO CARDAN</b> <b>abraçadeiras cardan</b></p>
<p><b>05791</b> Abraç flange cardan cruzeta <b>FORD</b> 5121/5153/5273 RANGER 4x4/F1000 <b>02</b> (linha GM)</p>	<p><b>3/8 X 30 X 40CA</b> <b>05798</b> Grampo cruz cardan c/porcas <b>FORD</b> F600/700/11000/12000/13000 (linha GM) <b>02</b> BB9T4529A</p>	<p><b>05789</b> Abraç flange cardan c/aba cruzeta <b>FORD</b> 263/5275X <b>GM</b> D11000 até 21000 <b>02</b></p>	<p><b>05793</b> Abraç flange cardan cruzeta <b>MERCEDES</b> 5263X/5275/709/710/712/809/812/912/914 (linhas FORD/VW) <b>02</b></p>
<p><b>05792</b> Abraç flange cardan cruzeta <b>FORD</b> 516X F1000/4000 97/ 80S (linhas GM/VW/MB) <b>02</b></p>	<p><b>7/16 X 42 X 50CA</b> <b>05799</b> Grampo cruz cardan c/porcas <b>FORD</b> F750/ CARGO 1113 ANTIGO (linha VW) <b>02</b></p>	<p><b>05791</b> Abraç flange cardan cruzeta <b>FORD</b> 516X <b>GM</b> D20 (linhas VW/ FORD/MB) <b>02</b></p>	<p><b>05794</b> Abraç flange cardan cruzeta SPL9011XL <b>MERCEDES</b> 1218 até 1720 (linha VW) <b>02</b></p>
<p><b>05793</b> Abraç flange cardan cruzeta <b>FORD</b> 5263X 5275 F12000 a 22000 CARGO 1113 a 1615/1618 a 2218 <b>02</b></p>	<p><b>FORD/GM</b> <b>FIXAÇÃO CARDAN</b> <b>parafusos/porcas/ abraçadeiras cardan</b></p>	<p><b>05793</b> Abraç flange cardan cruzeta <b>FORD</b> 5263X 5275 <b>GM</b> D11000 até 21000 (linhas FORD/ VW/MB) <b>02</b></p>	<p><b>05795</b> Abraç flange cardan cruzeta 5438X1418E <b>MERCEDES</b> (linhas FORD/VW) <b>02</b></p>
<p><b>05795</b> Abraç flange cardan cruzeta <b>FORD</b> 5438X 1618 a 2218 TURBO (linhas VW/MB) <b>02</b></p>	<p><b>M8-1,0 X 45 ESPECIAL</b> <b>05295</b> Paraf cardan especial <b>FORD</b> F4000 (linha MB) <b>05</b></p>	<p><b>GM</b> <b>FIXAÇÃO CARDAN</b> <b>parafusos/porcas cardan</b></p>	
<p><b>05796</b> Abraç flange cardan cruzeta <b>FORD</b> 5515X CARGO 3224/3540 (linha VW) <b>02</b></p>	<p><b>M8-1,0 TORQUE</b> <b>05296</b> Porca paraf cardan torque <b>FORD</b> F4000 (linha MB) <b>05</b></p>	<p><b>3/8-24F X 1.3/4 NF ESPECIAL C/TRAVA</b> <b>05184</b> Paraf flange cardan centro <b>GM</b> D11000 até 21000 (linhas FORD/ VW) <b>05</b></p>	<p><b>05772</b> Abraç flange cardan c/aba SPL140 <b>MERCEDES</b> L1622/ 2423/L1938/2638 (linha VW) <b>02</b></p>
<p><b>05776</b> Abraç flange cardan c/aba cruzeta <b>FORD</b> 5515X CARGO 3224/ 3540 (inha VW) <b>02</b></p>	<p><b>5/16-24F X 3/4 NF ESPECIAL C/TRAVA</b> <b>05182</b> Paraf abraç flange cardan cruzeta <b>FORD</b> 5160X F4000 97/ CARGO 80S (linhas GM/VW) <b>05</b></p>	<p><b>3/8 X 1.3/4 NC ESPECIAL (PASSANTE)</b> <b>05187</b> Paraf flange cardan câmbio passante <b>GM</b> D11000 até 21000 (linhas FORD/VW) <b>05</b></p>	<p><b>05780</b> Abraç flange cardan c/aba 5438X <b>MERCEDES</b> 1418/ 1618/1620/1318 (linha FORD) <b>02</b></p>
<p><b>05780</b> Abraç flange cardan c/aba cruzeta <b>FORD</b> 5438X 1618 até 2218 (linhas MB/VW) <b>02</b></p>	<p><b>3/8-24F X 3/4 ESPECIAL C/TRAVA</b> <b>05183</b> Paraf cardan cruzeta <b>FORD</b> 5263X/5275X/ SPL901X/5438X/ F12000 a 2000/1113 a 1615/1618 a 2218 <b>05</b></p>	<p><b>1/4-28F X 5/8 NF ESPECIAL</b> <b>05189</b> Paraf cardan cruzeta <b>GM</b> 5121/5153/5273 S10 <b>FORD</b> RANGER/ BLAZER/CHEROKEE <b>10</b></p>	<p><b>05785</b> Abraç flange cardan c/aba SPL901X <b>MERCEDES</b> L1218/ 1620 até 1720 OF1417 (linha VW) <b>02</b></p>
<p><b>05788</b> Abraç flange cardan c/aba cruzeta <b>FORD</b> 5160X F1000/4000 97/ CARGO 80S (linhas MB/VW/GM) <b>02</b></p>	<p><b>3/8-24F X 1.3/4 NF ESPECIAL C/TRAVA</b> <b>05184</b> Paraf flange cardan centro <b>FORD</b> F12000 a 22000/1113 a 1615/1618 a 2218 (linhas GM/VW) <b>05</b></p>	<p><b>5/16-24F X 3/4 NF ESPECIAL C/TRAVA</b> <b>05182</b> Paraf abraç flange cardan cruzeta 5160X <b>GM</b> D20 (linhas FORD/ VW) <b>05</b></p>	<p><b>05789</b> Abraç flange cardan c/aba 5263/5275X <b>MERCEDES</b> 709/712/ 809/812/912 (linhas FORD/VW/GM) <b>02</b></p>
<p><b>05789</b> Abraç flange cardan c/aba cruzeta <b>FORD</b> 5263X/5275X F12000 a 22000/CARGO 1113 até 1615 <b>02</b></p>	<p><b>1/2 X 1" ESPECIAL C/TRAVA</b> <b>05185</b> Paraf cardan cruzeta <b>FORD</b> 5512X/5515X CARGO 3224/3540 (linha VW) <b>05</b></p>	<p><b>3/8-24F X 3/4 ESPECIAL C/TRAVA</b> <b>05183</b> Paraf abraç flange cardan cruzeta 5263X/5275X/ PL901X/5438X <b>GM</b> D11000 a 21000 <b>05</b></p>	<p><b>M10-1,0 X 30 PORCA SEXT</b> <b>05071</b> Conj cardan c/porca sext <b>MERCEDES</b> 608/ 709/912/1113/1313/ 1513/1214/1414/ 1614/BUS O370/71 <b>10</b></p>


<p><b>MERCEDES</b> <b>FIXAÇÃO CARDAN</b> conjuntos/parafusos/ porcas cardan</p>	<p>M16-1,5 X 45 (10.9) ESPECIAL <b>05076</b> Paraf cardan MERCEDES LS1524/ 1625/1630/1924A/ 1935 05 0029909901</p>	<p><b>05796</b> Abraç flange cardan cruzeta VW 5515X 23.210/24.220 (linhas FORD/MB) 02 TMJ521151</p>	<p><b>VOLVO</b> <b>FIXAÇÃO CARDAN</b> abraçadeiras/parafusos/ porcas cardan</p>
<p>M12-1,5 X 32 PORCA SEXT <b>05072</b> Conj cardan c/porca sext MERCEDES 1519/ 1218/1418/ÔNIBUS O364/O365/O370/ O371 10</p>	<p><b>SCANIA</b> <b>FIXAÇÃO CARDAN</b> abraç/parafusos/aranha flange cardan</p>	<p><b>05776</b> Abraç flange cardan c/aba cruzeta 5515X VW 23.210/24.220/ 24.250/35.300 (linhas FORD/MB) 02</p>	<p>FURO 12MM <b>05786</b> Abraç cruz cardan (SPL140) ATEGO/ MB 1620 VOLVO 2324 00</p>
<p>M8-1,0 X 45 ESPECIAL <b>05295</b> Paraf cardan MERCEDES 912/914 carro forte (linha FORD) 05</p>	<p><b>05530</b> Abraç cardan menor SCANIA 110/111 01 169136</p>	<p><b>05780</b> Abraç flange cardan c/aba cruzeta 5438X VW 12.210 a 16.220 (linhas FORD/MB) 02</p>	<p>3/8 X 1.1/2 NF (10.9) ESPECIAL <b>05543</b> Paraf cardan 10.9 VOLVO 05</p>
<p>M8-1,0 TORQUE <b>05296</b> Porca paraf cardan torque MERCEDES 912/914 carro forte (linha FORD) 05</p>	<p>3/8 X 9/16 NF ESPECIAL C/TRAVA <b>05299</b> Paraf flange cardan (cruzeta 5454/5281x) SCANIA NOVOS/ VOLVO B60/N12 01</p>	<p><b>05785</b> Abraç flange cardan c/aba cruzeta SPL901X VW 16.210/ 17.210 CO 16.200 (linha MB) 02</p>	<p>7/16 X 1.1/2 NF (10.9) ESPECIAL <b>05544</b> Paraf cardan 10.9 VOLVO N10/12 05</p>
<p>M10-1,0 X 20 ESPECIAL C/TRAVA <b>05088</b> Paraf cardan p/cruzeta MERCEDES 5263X/5275X/5438X/ 709/710/812/912/ L218/1720/1418E 05</p>	<p>3/8-24F X 11/4 NF (10.9) ESPECIAL <b>05533</b> Paraf cardan SCANIA L75/L76 05 47537</p>	<p><b>05788</b> Abraç flange cardan c/aba cruzeta 5160X VW 6907/790/6.140/ 8.140 (linhas FORD/ MB/VW/GW) 02</p>	<p>3/8 X 9/16 NF ESPECIAL <b>05299</b> Paraf flange cardan VOLVO B60/N12 (cruzeta 5454/5281X) SCANIA NOVOS 01 1328597</p>
<p>M10-1,0 X 30 (10.9) ESPECIAL <b>05074</b> Paraf cardan MERCEDES 608/709/ 912/1113/1313/1214 1414/1614/O370/71 05 3529900401</p>	<p>M12 X 40 (10.9) DIN 931 <b>05536</b> Paraf cardan SCANIA 110/111 05 808338814841 LONGO</p>	<p><b>05789</b> Abraç flange cardan c/aba cruzeta 5263/ 5275X VW 11.160 a 16.170 (linhas MB/ VW/GW) 02</p>	<p>M12-1,75 X 50 (10.9) C/TRAVA <b>05292</b> Paraf cardan MERCEDES 1620 VOLVO 2324 (SPL140) ATEGO 01</p>
<p>M10-1,0 X 45 ESPECIAL <b>05089</b> Paraf flange cardan centro MERCEDES 709/710/812/912/ L1218 a 1720/1418E 05 6889907201</p>	<p>M12 X 50 C/FLANGE ESPECIAL <b>05538</b> Paraf cardan SCANIA H113 05 1344182</p>	<p>7/16 X 42 X 50CA <b>05799</b> Grampo cruz cardan c/porca VW 790/ 11.130 ANTIGO (e linha FORD) 02</p>	<p>M12-1,75 TORQUE <b>05293</b> Porca paraf cardan MERCEDES 1620 VOLVO 2324 (SPL140) ATEGO 01</p>
<p>M12-1,25 X 25 C/TRAVA <b>05079</b> Paraf cardan MERCEDES 1935L MODERNO 05 A6969907201</p>	<p><b>05529</b> Aranha flange cardan SCANIA 110/113 02 184055</p>	<p><b>VOLKSWAGEN</b> <b>FIXAÇÃO CARDAN</b> parafusos/porcas cardan</p>	<p>M14-2,0 X 47 (10.9) <b>05297</b> Paraf cardan (SPL250) MERCEDES 1728 a 1938 VOLVO FH/FM/ NH/IVECO EUROTEC/ EUROSTAR 01</p>
<p>M12-1,5 X 32 (10.9) ESPECIAL <b>05075</b> Paraf cardan MERCEDES 1218/ 1519/1418/ÔNIBUS O364/O365/O370/71 05 0029908301</p>	<p><b>VOLKSWAGEN</b> <b>FIXAÇÃO CARDAN</b> abraçadeiras/ grampo cardan</p>	<p>5/16-24F X 3/4 NF ESPECIAL C/TRAVA <b>05182</b> Paraf abraç flange cardan p/cruzeta VW 5160X 690/790/ 6.140/8.140 (linhas GM/FORD) 05</p>	<p>M14-2,0 TORQUE <b>05298</b> Porca paraf cardan (SPL250) MERCEDES 1728 a 1938 VOLVO FH/FM/NH IVECO EUROTEC EUROSTAR 10</p>
<p>M12-1,25 X 36 (10.9) ESPECIAL <b>05046</b> Paraf cardan MERCEDES L/LK1618/ ÔNIBUS O370/O371 05 3609901901</p>	<p><b>05791</b> Abraç flange cardan cruzeta VW 5160X 690/790/6.140/8.140 (linhas GM/FORD/MB) 02</p>	<p>3/8 X 3/4 ESPECIAL C/TRAVA <b>05183</b> Paraf cardan cruzeta VW 263X/5275X/ SPL901X/11.160/ 16.170/16.220 (linhas GM/FORD) 05</p>	<p><b>PORCAS</b> <b>PARAFUSOS</b> <b>ABRAÇADEIRAS</b> <b>PARA CARDAN</b></p>
<p>M12-1,75 X 50 (10.9) C/TRAVA <b>05292</b> Paraf cardan MERCEDES 1620 VOLVO 2324 (SPL140) ATEGO 01</p>	<p><b>05793</b> Abraç flange cardan cruzeta VW 5263X/ 5275 11160 a 16.170 12.210 a 16.220 (linha MB) 02</p>	<p>3/8-24F X 1.3/4 NF ESPECIAL C/TRAVA <b>05184</b> Paraf flange cardan centro VW 11.160 a 16.170/12.210 a 16.220 (linhas GM/ FORD) 05</p>	<p></p>
<p>M12-1,75 TORQUE <b>05293</b> Porca paraf cardan MERCEDES 1620 VOLVO 2324 (SPL140) ATEGO 01</p>	<p><b>05794</b> Abraç flange cardan cruzeta VW SPL 901X 16.200 (linha VW) 02 TMG521121</p>	<p>1/2 X 1" ESPECIAL C/TRAVA <b>05185</b> Paraf cardan cruzeta VW 512X 23.210/ 24.220/24.250/35.300 (linha FORD) 05</p>	<p></p>
<p>M14-1,5 X 50 (10.9) ESPECIAL <b>05047</b> Paraf cardan MERCEDES LS1941 05 000961014116</p>	<p><b>05795</b> Abraç flange cardan cruzeta VW 5438X 12.210 a 16.220 (linhas FORD/MB) 02 TE3521151</p>	<p>3/8 X 1.3/4 NC ESPECIAL (PASSANTE) <b>05187</b> Paraf flange cardan câmbio passante VW 11.160 a 16.170/ 12.210 a 16.220 (linhas GM/FORD) 05</p>	<p></p>


**ZM**
**CRUZETAS**


Ford		Cruzeta	
Código	Conversão	Aplicação	
20612	5-275X / 5-275XS	CZ-256	FORD F12000 / 14000 92/00
20605	5-160X / 5-160XS	CZ-210	FORD F1000
20610	5-263X / 5-263XS	CZ-254	FORD F4000 4X2 98/
GM		Cruzeta	
20609	5-273X / 5-273XS	CZ-252	GM S10 / BLAZER 2.2/2.5/2.8 96/00 TOYOTA HILUX 4X2/4X4 DIANT/TRAS 05/
Iveco		Cruzeta	
20605	5-160X / 5-160XS	CZ-210	IVECO 3512 VOLARE A5
Mercedes		Cruzeta	
20607	SPL250-1X / SPL250-1XS	CZ-232	MERCEDES 2423 / 2428 / L1932 / L1938 / 2638 / EUROTEC
20612	5-275X / 5-275XS	CZ-256	MERCEDES 712C / 1214 94/99 CARGO
20605	5-160X / 5-160XS	CZ-210	MERCEDES SPRINTER / MB 709 / D40 81/95
20610	5-263X / 5-263XS	CZ-254	MERCEDES 710 / 712 / 715
20606	5-12100X / 5-12100XS	CZ-228	MERCEDES 1218 / 1314 / 1319 / 1418 / 1518 / 1519 / 1618
20613	5-12062X / 512062XS	CZ-265	MERCEDES 2318 / 2418 / 2423 / 2428 / L2318 / LB2325
20614	SPL90-1X	CZ-271	MERCEDES 1214 / 1215 / 1218 / 1418 / 1620 / 1651
20621	5-12265X	CZ-259	COLUNA DIREÇÃO MERCEDES BENZ
20625			MERCEDES 1111 / 1113 / 1114 / 1115 / 1513 / 2317 / LO1113 / LO809 / LO812
Scania		Cruzeta	
20611	5-12278X / 5-12278XS	CZ-255	SCANIA FNM / L110 / L111 / LS110 / LS111 / T112 / T142
20613	5-12062X / 512062XS	CZ-265	SCANIA 113 / 114
VW		Cruzeta	
20612	5-275X / 5-275XS	CZ-256	VW 14.150
20610	5-263X / 5-263XS	CZ-254	VW 8-120 / 8-150 / 9-150
20614	SPL90-1X	CZ-271	VW 16.200 / 17.210

<p><b>Kits/parafusos FORD</b></p> <p>10 PF 0082035 10 PO 0088088</p> <p><b>89645</b> Kit paralamo FORD F4000/600 (COMPLETO)</p> <p><b>01</b></p>	<p>M16-20 X 100 AÇO</p> <p><b>81080</b> Paraf c/porca coxim câmbio FORD F4000 (5 MARCHAS) c/motor FORD E MWM</p> <p><b>01</b> U80024558</p>	<p>M12-1.25 X 95 ALLEN</p> <p><b>81302</b> Paraf bucha guia pinça freio FORD F4000</p> <p><b>02</b> U800825</p>	<p><b>Parafusos GM</b></p>
<p>01 PF 0082034 01 PO 0088084</p> <p><b>89649</b> Kit prato paralamo FORD F4000</p> <p><b>01</b></p>	<p>1" X 7.1/2 NC AÇO</p> <p><b>33124</b> Paraf tirante susp DIANT eixo/mola espiral FORD F4000</p> <p><b>01</b> 373773S2</p>	<p>3/8 X 1.1/2</p> <p><b>82034</b> Paraf sext c/arruela prato paralamo FORD F4000</p> <p><b>05</b></p>	<p>7/16 X 2.1/2 NC AÇO</p> <p><b>71130</b> Paraf c/porca amort DIANT/TRAS GM ACD40/14/15/20</p> <p><b>02</b></p>
<p>01 PF 0082034 01 PO 0088084</p> <p><b>89649</b> Kit prato paralamo FORD F4000</p> <p><b>01</b></p>	<p>M12-1.25 X 30 ALLEN</p> <p><b>81300</b> Paraf pinça freio FORD F4000</p> <p><b>02</b> NFU800824AA</p>	<p>5/16 X 1" ESPECIAL</p> <p><b>82035</b> Paraf paralamo/partes cabine FORD F4000/600</p> <p><b>10</b> 57041S36B</p>	<p>5/16 X 3/4 ESPECIAL</p> <p><b>72035</b> Paraf paralamo GM D60</p> <p><b>10</b> 03722133</p>
<p>1/2-20FX 28 NF</p> <p><b>81065</b> Paraf coroa FORD F4000 91/</p> <p><b>02</b> T06525851A</p>	<p>M12-1.25 X 50 ALLEN</p> <p><b>81301</b> Paraf pinça freio FORD F4000</p> <p><b>02</b> 85TU1108A</p>	<p> SIGA-NOS NO INSTAGRAM</p> <p><b>@dinparautomotiva</b></p>	<p>5/16 X 1.1/8</p> <p><b>72037</b> Paraf c/arruela prato paralamo GM CAMINHÕES</p> <p><b>10</b></p>

<p><b>Parafuso VOLKSWAGEN</b></p>	<p><b>3/4-16F 84552</b> Porca manga eixo passeio/comercial FORD 04 351129S</p>	<p><b>Porcas de carcaça / trava GM</b></p>	<p><b>INT 50MM 14905</b> Porca carcaça s/pino VW 680/690/790/7.110 02 02989067</p>
<p><b>M10 X 30 (TORX) 12092</b> Paraf parachoque VW 12.200/14.220/16.170/16.220/24.220/24.250/35.300 04 TJG807475</p>	<p><b>84553</b> Porca manga eixo FORD F4000 02 354573S2</p>	<p><b>INT 49MM 74539</b> Porca carcaça externa c/retentor GM D40 85/ 01 94630966</p>	<p><b>ESPECIAL 14903</b> Arruela trava cubo DIANT VW 680/690/790/7.110 04 02989561</p>
<p><b>Parafuso UNIVERSAL</b></p>	<p><b>1"-16F CH36 84554</b> Porca manga eixo FORD F600 a F14000 02 351163S2</p>	<p><b>INT 49MM 74546</b> Porca carcaça interna s/pino GM D40 85/ 02 94630964</p>	<p><b>84547</b> Trava aranha carcaça VW 680/690/790/7.110/8.120/8.140/8.150 (ANTIGA) 02 02989068</p>
<p><b>M6,3 X 25 (1/4 X 1") CH TORX N°3 17051</b> Paraf cabeça redonda fenda torx assoalho/perfil, etc ÔNIBUS/BAÚS/FURGÕES 20</p>	<p><b>Porcas GM</b></p>	<p><b>INT 64MM 84540</b> Porca carcaça c/pino GM CD60 01 5257170</p>	<p><b>14916</b> Trava aranha carcaça VW 680/690/790/7.110 04 02989068</p>
<p><b>Porcas FORD</b></p>	<p><b>1"-20F 74532</b> Porca pinhão diferencial GM CAMINHÕES 02 3651486</p>	<p><b>INT 64MM 84542</b> Porca carcaça s/pino GM CD60 01 5257210</p>	<p><b>Porca rápida FORD</b></p>
<p><b>1"-20F 74532</b> Porca pinhão diferencial FORD CAMINHÕES 02 351165S</p>	<p><b>M24 CH38 84527</b> Porca pinhão diferencial GM ACD40/VW 790/710 BRASEIXO 02 BE2Y4320A</p>	<p><b>INT 51MM 84562</b> Trava aranha carcaça GM D40 85/ 04 94630965</p>	<p><b>5/16 88088</b> Porca paralama FORD F4000/600 25 45268S2</p>
<p><b>M24 CH38 84527</b> Porca pinhão diferencial FORD F4000 87/ VW 790/710 BRASEIXO 02 BE2Y4320A</p>	<p><b>M24,3 CH38 84531</b> Porca castelo pinhão GM ACD60/700 01</p>	<p><b>Porca de Carcaça Arruelas e Trava MERCEDES</b></p>	<p><b>Trava varão FORD</b></p>
<p><b>7/8-14F 84528</b> Porca pinhão diferencial FORD F4000 82/ VW 630/690 92/ ALBARUS 02 T06525853A</p>	<p><b>M21,1 CH32 84569</b> Porca pinhão diferencial GM D400 /79 BRASEIXO 02 372631S</p>	<p><b>M52 ESPECIAL 99974</b> Porca carcaça MERCEDES 608/708/709/912 01 070852052000</p>	<p><b>84709</b> Trava varão embreag (ramona) FORD F200 400/4000/600/22000/14000 SAPÃO 10</p>
<p><b>24,3 CH38 84531</b> Porca castelo pinhão FORD F600/11000 01</p>	<p><b>Porcas de Carcaça FORD</b></p>	<p><b>ESPECIAL 99940</b> Arruela cubo DIANT MERCEDES 608/708/709 02 3243340062</p>	<p><b>Sangrador freio</b></p>
<p><b>M21,1 CH32 84569</b> Porca pinhão diferencial FORD F350 /79 400/4000 /81 BRASEIXO 02 372631S</p>	<p><b>INT 50MM 84546</b> Porca carcaça s/pino FORD F4000 02 B6Y4252</p>	<p><b>INT 52MM 99985</b> Arruela cubo roda TRAS MERCEDES 608/708/709/912 04 3143560052</p>	<p><b>7/16 X 20 71279</b> Sangrador freio DIANT CAMINHÃO FORD/GM 7/16 X 20 10</p>
<p><b>84573</b> Porca eixo entalhado FORD F4000 (4 MARCHAS) 01 TNK311064</p>	<p><b>INT 51MM 84562</b> Trava aranha carcaça FORD F4000 04 BEOY1124A</p>	<p><b>M52 99989</b> Trava aranha cubo roda TRAS MERCEDES 608/708/709/912 04 070952052101</p>	<p><b>3/8 X 24 X 37 81285</b> Sangrador freio TRAS FORD F4000 CAMINHÃO 3/8 X 24 X 37 10</p>
<p><b>3/4 X 16 84533</b> Porca castelo cardan FORD F4000 04 383218S2</p>	<p><b>INT 64MM 84540</b> Porca carcaça c/pino FORD F600 01 5257170</p>	<p><b>Porcas de Carcaça Arruelas e Travas VOLKSWAGEN</b></p>	<p><b>3/8 X 24 71275</b> Sangrador freio TRAS GM D100/400 3/8 X 24 10</p>
<p><b>1" NC PARLOCK 33125</b> Porca fixador paraf/ mola espiral FORD F4000 04 34984S4</p>	<p><b>INT 64MM 84542</b> Porca carcaça s/pino FORD F600 01 5257210</p>	<p><b>7/8-14F 14900</b> Porca cubo DIANT VW 680/690/790/7.110 01 02989554</p>	<p><b>M8-1,25 71282</b> Sangrador freio TRAS MERCEDES 8-1,25 10</p>



# Prisioneiros

MWM		Prisioneiros	
Código	Medida	Aplicação	Emb
16800	5/16NFX 5/16NFX 40	Camara combustão MWM	05
16803	5/16NFX 5/16NFX 68	Camara combustão MWM	05
16806	3/8NFX 3/8NFX 35	Camara combustão MWM	05
16809	3/8NFX 3/8NFX 43	Camara combustão MWM	05
16812	7/16NFX 7/16NCX 120	Cabeçote MWM	05
16815	7/16NFX 7/16NCX 137	Cabeçote MWM	05
Mercedes		Prisioneiros	
16825	M10X 10X 45	Coletor MERCEDES (CORPO ALTO)	05
16828	M10X 10X 52	Motor de partida MERCEDES (CORPO ALTO)	05
16832	M10X 10X 62	Turbina MERCEDES (CORPO ALTO)	05

Perkins		Prisioneiros	
Código	Medida	Aplicação	Emb
16800	5/16NFX 5/16NFX 40	Camara combustão PERKINS	05
16803	5/16NFX 5/16NFX 68	Camara combustão PERKINS	05
16806	3/8NFX 3/8NFX 35	Camara combustão PERKINS	05
16809	3/8NFX 3/8NFX 43	Camara combustão PERKINS	05
16812	7/16NFX 7/16NCX 120	Cabeçote PERKINS	05
16815	7/16NFX 7/16NCX 137	Cabeçote PERKINS	05



@dinparautomotiva



## REBITES PARA LONAS DE FREIO

### Rebite alumínio semi-tubular



emb. milho

Código	Medida	Aplicação
59105	M7X 8	FORD F1000 / F2000 / F4000 GM
59106	M7X 10	GM DIVERSAS APLICAÇÕES
59110	M10X 10	FORD / GM / VW
59111	M10X 12	VW CAMINHÕES SCANIA / CARRETAS
59112	M10X 14	CARRETAS
59113	M10X 16	CARRETAS
59115	M13X 10	DIANT MERCEDES 1111 / 1113 / LPO
59116	M13X 12	TRAS MERCEDES 1313 / 1315 / 1320 / 0364 / OF1313
59117	M13X 14	MERCEDES O370 / 0371 / O400
59118	M13X 16	DIVERSAS APLICAÇÕES

### Rebite alumínio maciço



emb. milho

Código	Medida	Aplicação
59130	M10X 10	FORD / GM / VW
59132	M10X 12	VW CAMINHÕES SCANIA / CARRETAS
59134	M10X 14	CARRETAS
59136	M10X 16	CARRETAS
59140	M13X 10	DIANT MERCEDES 1111 / 1113 / LPO
59141	M13X 12	TRAS MERCEDES 1313 / 1315 / 1320 / 0364 / OF1313
59142	M13X 14	MERCEDES O370 / 0371 / O400
59143	M13X 16	DIVERSAS APLICAÇÕES

**ESPIGÕES DE MOLA  
MÉTRICO FERRO 1010/1020  
(ROSCA PARALELA)**



MERCEDES 608D/709D

CÓDIGO	MEDIDA	EMB	PÇ
56165	M10 X 4"		50
56166	M10 X 5"		
56167	M10 X 6"		
56168	M10 X 7"		
56169	M10 X 8"		

**GRAMPOS  
DE MOLA  
FIAT**



FIAT DOBLÔ CARGO (AÇO 38/40)

CÓDIGO	MEDIDA	TIPO
56430	1/2 X 72 X 60	B
56431	1/2 X 72 X 80	
56432	1/2 X 72 X 100	

FIAT STRADA/FIORINO (AÇO 38/40)

CÓDIGO	MEDIDA	TIPO
56435	1/2 X 72 X 50	B

**GRAMPOS  
DE MOLA  
GM**



GM TRAS ACD10/20  
D20 CUSTOM 93/

CÓDIGO	MEDIDA	TIPO
56359	5/8 X 65 X 230	B

GM \*D20 CUSTOM  
GM TRAS S10

CÓDIGO	MEDIDA	TIPO
56350	9/16 X 70 X 180	C
56351	9/16 X 70 X 200	
56352	9/16 X 70 X 220	

GM DIANT D60/70 71/

CÓDIGO	MEDIDA	TIPO
56356	5/8 X 65 X 160	B
56357	5/8 X 65 X 180	
56358	5/8 X 65 X 220	

**GRAMPOS  
DE MOLA  
MERCEDES**



DIANT/TRAS MERCEDES 608D/708D

CÓDIGO	MEDIDA	TIPO
56200	1/2 X 62 X 140	D
56201	1/2 X 62 X 160	
56202	1/2 X 62 X 180	
56203	1/2 X 62 X 200	
56204	1/2 X 62 X 220	
56205	1/2 X 62 X 240	
56206	1/2 X 62 X 260	
56207	1/2 X 62 X 280	
56208	1/2 X 62 X 300	

DIANT/TRAS REFORÇADO  
MERCEDES 608D/708D

CÓDIGO	MEDIDA	TIPO
56209	9/16 X 62 X 160	D
56210	9/16 X 62 X 180	
56211	9/16 X 62 X 200	
56212	9/16 X 62 X 220	
56213	9/16 X 62 X 240	
56214	9/16 X 62 X 260	
56215	9/16 X 62 X 280	
56216	9/16 X 62 X 300	
56217	9/16 X 62 X 320	

TRAS MERCEDES 709D/912D

CÓDIGO	MEDIDA	TIPO
56218	9/16 X 72 X 120	D
56219	9/16 X 72 X 130	
56220	9/16 X 72 X 140	

TRAS MERCEDES 709D/912D

CÓDIGO	MEDIDA	TIPO
56233	5/8 X 72 X 200	D
56234	5/8 X 72 X 210	
56235	5/8 X 72 X 220	
56236	5/8 X 72 X 240	
56237	5/8 X 72 X 260	
56238	5/8 X 72 X 280	
56239	5/8 X 72 X 300	

**GRAMPOS  
DE MOLA  
FORD**



FORD TRAS F100/1000

CÓDIGO	MEDIDA	TIPO
56320	9/16 X 78 X 160	C
56321	9/16 X 78 X 170	
56322	9/16 X 78 X 180	

FORD TRAS F4000

CÓDIGO	MEDIDA	TIPO
56325	5/8 X 65 X 350	B
56326	5/8 X 65 X 360	
56327	5/8 X 65 X 370	
56328	5/8 X 65 X 380	
56329	5/8 X 65 X 400	
56330	5/8 X 65 X 420	

FORD DIANT F4000 00/

CÓDIGO	MEDIDA	TIPO
56331	1/2 X 77 X 200	B
56332	1/2 X 77 X 220	
56333	1/2 X 77 X 240	

**GRAMPOS  
DE MOLA  
GM/VW/FORD CARGO**



VW DIANT 6.80/6.90/7.90

CÓDIGO	MEDIDA	TIPO
56365	9/16 X 77 X 160	D
56366	9/16 X 77 X 180	
56367	9/16 X 77 X 200	

VW TRAS 6.80/6.90/7.90

CÓDIGO	MEDIDA	TIPO
56368	5/8 X 82 X 340	D
56369	5/8 X 82 X 360	
56370	5/8 X 82 X 380	
56371	5/8 X 82 X 400	
56372	5/8 X 82 X 410	
56373	5/8 X 82 X 420	

**GRAMPOS  
DE MOLA  
GM**



GM TRAS CD10/A20/D20

CÓDIGO	MEDIDA	TIPO
56344	1/2 X 58 X 180	B
56345	1/2 X 58 X 190	
56346	1/2 X 58 X 200	
56347	1/2 X 58 X 220	



**GRAMPOS DE MOLA KIA**



KIA TRAS BESTA 2.2/2.7

CÓDIGO	MEDIDA	TIPO
56320	9/16 X 78 X 160	C
56321	9/16 X 78 X 170	
56322	9/16 X 78 X 180	

**GRAMPOS DE MOLA TOYOTA**



DIANT/TRAS JEEP PICK-UP

CÓDIGO	MEDIDA	TIPO
56410	1/2 X 85 X 175	C
56411	1/2 X 85 X 185	
56413	1/2 X 85 X 205	
56414	1/2 X 85 X 215	
56415	1/2 X 85 X 225	

TOYOTA HILUX

CÓDIGO	MEDIDA	TIPO
56428	9/16 X 62 X 180	D

**GRAMPOS DE MOLA TOYOTA**



DIANT/TRAS JEEP PICK-UP

CÓDIGO	MEDIDA	TIPO
56416	9/16 X 85 X 175	C
56417	9/16 X 85 X 185	
56418	9/16 X 85 X 195	
56419	9/16 X 85 X 205	
56420	9/16 X 85 X 215	
56421	9/16 X 85 X 225	
56422	9/16 X 85 X 235	
56423	9/16 X 85 X 245	

TRAS 1985 DIANT

CÓDIGO	MEDIDA	TIPO
56425	9/16 X 82 X 200	C
56427	9/16 X 82 X 220	



SIGA-NOS NO INSTAGRAM

@dinparautomotiva

# CARROCERIA DE CAMINHÃO

## PORCA E GANCHO PARA CARROCERIA PINO TRAVA/GANCHO



EMBALAGENS:  
Com (\*) = embalagens mínima obrigatória  
Sem (\*) = embalagens orientativas de fábrica

**CRAVO RECARTEILHADO**



POLEGADA - AÇO GRAU 5

1/2 - NC

CÓDIGO	POLEGADA	EMB %
58658	1/2 X 1.1/2	0,1*
58661	1/2 X 1.3/4	
58659	1/2 X 2"	

**CARROCERIA**



TRAVA ARGOLA PARA TRATOR

CÓDIGO	POLEGADA	EMB PÇ
06370	7/16 X 1.3/4	04
06371	7/16 X 2"	
06372	1/4 X 1.3/4	
06373	5/16 X 1.3/4	
06374	3/8 X 1.3/4	
06375	3/16 X 2"	
06376	3/16 X 1.9/16	

**CARROCERIA**



PORCA PARA CARROCERIA CAMINHÃO BICROMATIZADA

CÓDIGO	POLEGADA	EMB PÇ
51800	5/8 NC	5* 50
51802	3/4 NC	

**CARROCERIA**



GANCHO PARA CARROCERIA BICROMATIZADO

CÓDIGO	DESCRIÇÃO	EMB PÇ
51806	GANCHO P/ CARROCERIA	5*

**CARROCERIA**



PINO TRAVA CARROCERIA C/CORRENTE

CÓDIGO	DESCRIÇÃO	EMB PÇ
51804	PINO TRAVA CARROCERIA	5* 50

# MOTOS



Vendas



Índice Remissivo




## Arruela alumínio MOTOS

**M12,1 X 18,3 X 1,5**  
**18052**  
 Arruela (alumínio)  
**HONDA 350/TITAN 150/FALCON 400**  
  
 10 9410912000(P)

**M12,1 X 20 X 1,5**  
**18054**  
 Arruela (alumínio)  
 carter **HONDA 125 CG**  
  
 10 9410912000(G)

## Buchas MOTOS

**M5-0,8 X 7-1,0**  
**15983**  
 Bucha carcaça  
**M5-0,8 X 7-1,0**  
 COMPR 16MM  
  
 10

**M5-0,8 X 8-1,25**  
**18000**  
 Bucha prisoneiro  
 carcaça motos  
 (ABERTA)  
**M5-0,8 X 8-1,25**  
 COMPR 15MM  
  
 10

**M6-1,0 X 8-1,25**  
**18001**  
 Bucha carcaça/  
 cabeçote motos  
 (ABERTA)  
**M6-1,0 X 8-1,25**  
 COMPR 15MM  
  
 10

**M6-1,0 X 10-1,5**  
**18004**  
 Bucha carcaça/  
 cabeçote motos  
 (ABERTA)  
**M6-1,0 X 10-1,5**  
 COMPR 15MM  
  
 10

**M7-1,0 X 10-1,5**  
**18007**  
 Bucha prisoneiro  
 motos (ABERTA)  
**M7-1,0 X 10-1,5**  
 COMPR 15MM  
  
 10

**M8-1,0 X 10-1,25**  
**15974**  
 Bucha carcaça  
**M8-1,0 X 10-1,25**  
 COMPR 15MM  
  
 10

**M8-1,0 X 12-1,25**  
**15978**  
 Bucha carcaça  
**M8-1,0 X 12-1,25**  
 COMPR 20MM  
  
 10

**M8-1,0 X 12-1,25**  
**15979**  
 Bucha carcaça  
**M8-1,0 X 12-1,5**  
 COMPR 15MM  
  
 10

**M8-1,25 X 10-1,25**  
**18009**  
 Bucha prisoneiro  
 carcaça motos  
 (ABERTA)  
**M8-1,25 X 10-1,25**  
 COMPR 15MM  
  
 10

**M8-1,25 X 10-1,25**  
**18024**  
 Bucha p/motos  
 prisoneiro/manete  
**M8-1,25 X 10-1,25**  
 COMPR 20MM  
  
 10

**M8-1,25 X 10-1,25**  
**15984**  
 Bucha carcaça  
**M8-1,25 X 10-1,25**  
 COMPR 25MM  
  
 10

**M8-1,25 X 12-1,25**  
**15980**  
 Bucha carcaça  
**M8-1,25 X 12-1,25**  
 COMPR 25MM  
  
 10

**M8-1,25 X 10-1,0**  
**18010**  
 Bucha c/passo 1,25  
 motos (ABERTA)  
**M8-1,25 X 10-1,0**  
 COMPR 20MM  
  
 10

**M8-1,0 X 12-1,25**  
**15997**  
 Bucha carcaça  
 (ABERTA)  
**M8-1,0 X 12,1,25**  
 COMPR 26MM  
  
 10

**M8-1,0 X 14-1,5**  
**15994**  
 Bucha carcaça  
 (ABERTA)  
**M8-1,0 X 14-1,5**  
 COMPR 26MM  
  
 10

**M9-1,25 X 12-1,25**  
**15987**  
 Bucha cilindro motor  
**HONDA TITAN 160**  
 (ABERTA)  
**M9-1,25 X 12-1,25**  
 COMPR 20MM  
  
 10

**M9-1,25 X 12-1,25**  
**15990**  
 Bucha cilindro motor  
**HONDA TITAN 160**  
 (ABERTA)  
**M9-1,25 X 12-1,25**  
 COMPR 25MM  
  
 10

**M9-1,25 X 12-1,5**  
**15988**  
 Bucha cilindro motor  
**HONDA TITAN 160**  
 (ABERTA)  
**M9-1,25 X 12-1,5**  
 COMPR 20MM  
  
 10

**M9-1,25 X 12-1,5**  
**15991**  
 Bucha cilindro motor  
**HONDA TITAN 160**  
 (ABERTA)  
**M9-1,25 X 12-1,5**  
 COMPR 25MM  
  
 10

**M9-1,25 X 14-1,5**  
**15989**  
 Bucha cilindro motor  
**HONDA TITAN 160**  
 (ABERTA)  
**M9-1,25 X 14-1,5**  
 COMPR 20MM  
  
 10

**M9-1,25 X 14-1,5**  
**15992**  
 Bucha cilindro motor  
**HONDA TITAN 160**  
 (ABERTA)  
**M9-1,25 X 14-1,5**  
 COMPR 25MM  
  
 10

**M10-1,25 X 12-1,0**  
**18013**  
 Bucha c/passo 1,25  
 motos (ABERTA)  
**M10-1,25 X 12-1,0**  
 COMPR 20MM  
  
 10

**M10-1,0 X 12-1,25**  
**18025**  
 Bucha interruptor  
 óleo c/aba  
**HONDA BIZ**  
 (ABERTA)  
**M10-1,0 X 12-1,25**  
 COMP 15MM C/ABA  
  
 10

**M10-1,0 X 12-1,25**  
**18015**  
 Bucha p/vela  
**HONDA BIZ C/ABA**  
 (ABERTA)  
**M10-1,0 X 12-1,25**  
 COMPR 20MM  
  
 10

**M10-1,0 X 14-1,5**  
**18022**  
 Bucha c/aba  
 p/vela motos  
**M10-1,0 X 14-1,5**  
 COMPR 21MM  
  
 10

**M10-1,25 X 12-1,25**  
**15986**  
 Bucha carcaça  
**M10-1,25 X 12-1,25**  
 COMPR 16MM  
  
 10

**M10-1,25 X 12-1,25**  
**15985**  
 Bucha carcaça  
 s/cabeça  
**M10-1,25 X 12-1,25**  
 COMPR 20MM  
  
 10

**M10-1,25 X 12-1,25**  
**18014**  
 Bucha prisoneiro  
 carcaça motos  
 (ABERTA)  
**M10-1,25 X 12-1,25**  
 COMPR 20MM  
  
 10

**M10-1,25 X 14-1,25**  
**15993**  
 Bucha carcaça  
 (ABERTA)  
**M10-1,25 X 14-1,25**  
 COMPR 20MM  
  
 10

**M10-1,25 X 14-1,5**  
**15956**  
 Bucha carcaça  
 (ABERTA)  
**M10-1,25 X 14-1,5**  
 COMPR 16MM  
  
 10

**M10-1,25 X 14-1,5**  
**18016**  
 Bucha carcaça  
 motos (ABERTA)  
**M10-1,25 X 14-1,5**  
 COMPR 26MM  
  
 10

**M10-1,0 X 14-1,5**  
**18018**  
 Bucha p/vela  
**HONDA BIZ C/ABA**  
 (ABERTA)  
**M10-1,0 X 14-1,5**  
 COMPR 15MM  
  
 10

**M10-1,25 X 16-1,5**  
**15998**  
 Bucha carcaça  
 (ABERTA)  
**M10-1,25 X 16-1,5**  
 COMPR 25MM  
  
 10

**M10-1,5 X 14-1,5**  
**15999**  
 Bucha carcaça  
 (ABERTA)  
**M10-1,5 X 14-1,5**  
 COMPR 35MM  
  
 10

**M10-1,5 X 16-1,5**  
**18017**  
 Bucha prisoneiro  
 carcaça motos  
 (ABERTA)  
**M10-1,5 X 16-1,5**  
 COMPR 25MM  
  
 10

**M12-1,5 X 16-1,5**  
**18020**  
 Bucha bujão óleo  
**HONDA TITAN 150**  
 S/ABA (ABERTA)  
**M12-1,5 X 16-1,5**  
 COMPR 21MM  
  
 10

**M12-1,25 X 14-1,25**  
**18026**  
 Bucha vela c/aba  
**HONDA CG125**  
 (ABERTA)  
**M12-1,25 X 14-1,25**  
 COMPR 15MM C/ABA  
  
 10

**M12-1,25 X 16-1,5**  
**18019**  
 Bucha vela motos  
 (ABERTA)  
**M12-1,25 X 16-1,5**  
 COMPR 20MM  
  
 10





























**M12-1,5 X 16-1,5**  
**18023**  
 Bucha bujão óleo  
**YAMAHA YBR C/ABA**  
**M12-1,5 X 16-1,5**  
 COMPR 16MM  
  
 10

**M12-1,5 X 16-1,5**  
**18021**  
 Bucha bujão óleo  
**HONDA TITAN**  
 C/ABA  
**M12-1,5 X 16-1,5**  
 COMPR 21MM  
  
 10

## MOTOS

**. Buchas / Grampos . Bujões . Parafusos .  
Porcas . Prisioneiros . Químicos**



<p><b>Buchas MOTOS</b></p>	<p><b>M12 CH12 15929</b> Bujão cônico flangeado motos <b>HONDA/YAMAHA</b></p>  <p>01</p>	<p><b>BMW 64003</b> Grampo metálico carenagem lateral <b>BMW</b> F750 GS 18/19 F850 GS 17/19 S1000 RR 13/19 S1000 R 16/19 S1000 XR 14/19 S1200 R 13/18 R1200 RS 14/18 K1600 GT 11/15 K1600 GTL 12/16</p>  <p>10 07146957031</p>	<p><b>Honda 65057</b> Grampo carenagem frontal/lateral rabeta traseira <b>HONDA</b> CBR 500 13/18 CBR 650F 14/18 SH150 17/19 SH 350 16/19 PCX 15/18</p>  <p>10</p>
<p><b>M14 X 18 COMPR 16MM 15940</b> Bucha vela <b>HONDA</b> CB <b>M14 X 18 COMPR 16MM</b></p>  <p>10</p>	<p><b>M12 15925</b> Bujão cônico motos <b>HONDA/YAMAHA</b></p>  <p>01</p>	<p><b>BMW 64005</b> Porca rápida suporte protecao farol/TRAS/ radiador/regulador retificador voltagem/ silenciador escap <b>BMW</b> C600/C650/ C650 SPORT 14/20 F750 GS/G310 GS 18/20 F800 R 10/14 F850 GS 16/20 G310 R 17/20 G650/GS 10/16 K1200 GT 07/08 K1200 R 06/07 K1200 S 03/15 K1300 GT 08/09 K1300 R 09/14 K1300 S 09/13 K1600 GT 11/15 K1600 GTL 12/20 R1200 C 98/99 R1200 GS 05/16 R NINET 14/15 S1000 R 13/0 S1000 RR 08/20</p>  <p>10 74147693887</p>	<p><b>Honda 65025</b> Bucha carenagem/ apliques laterais <b>HONDA</b> TRX 420 FOURTRAX/TRX 320 90635HC4900</p>  <p>10</p>
<p><b>M16-1,5 X 20-1,5 COMPR 25MM 15982</b> Bucha carcaça <b>M16-1,5 X 20-1,5 COMPR 25MM</b></p>  <p>10</p>	<p><b>M12 74906</b> Arruela para bujão cônico 15925</p>  <p>20</p>	<p><b>Honda 64313</b> Grampo carenagem frontal/lateral rabeta TRAS painel <b>HONDA</b> CBR 250R 11/13 CBR 600F 12/14 CBR 600RR 05/13 CG TITAN/FAN 150 14/15 CG FAN 160 16/18 CTX 700/PCX 13/14 XADV 17/19</p>  <p>10 90666SDAA01</p>	<p><b>Honda 62901</b> Parafuso paralama DIANT <b>HONDA</b> PCX 13/18</p>  <p>10 957010601600</p>
<p><b>18227</b> Bucha quebra galho para motos</p>  <p>10</p>	<p><b>M14 15926</b> Bujão cônico motos <b>HONDA/YAMAHA/ SUZUKI/KAWAZAKI</b> MOTOS ACIMA 250CC</p>  <p>01</p>	<p><b>BMW 99631</b> Grampo carenagem lateral <b>BMW</b> F800S 06/07 F800 GS 08/18 C650 GT 11/18 F650 GS 06/11 G310GS/R 06/18 F850GS 17/19 R1200C 97/98 R1200 GS 11/18 R1200RT 13/18 F700GS 11/17 F800R 10/17</p>  <p>10 51111908077</p>	<p><b>Honda 64462</b> Grampo capa ignição <b>YAMAHA</b> FAZER 150 14/21</p>  <p>10</p>
<p><b>M14-1,5 X 18-1,5 COMPR 24MM C/ABA 15995</b> Bucha carcaça c/aba (ABERTA) <b>M14-1,5 X 18-1,5 COMPR 24MM C/ABA</b></p>  <p>10</p>	<p><b>M14 15928</b> Arruela para bujão cônico 15926</p>  <p>20</p>	<p><b>Dafra 64365</b> Bucha parabarro TRAS <b>DAFRA</b> APACHE 200CC/NEST 300 /19 (PRETO)</p>  <p>10 50209G46001</p>	<p><b>Honda 64500</b> Grampo carenagem DIANT fatorial/protetor paralama int TRAS <b>YAMAHA</b> FAZER 250 16 FAZER 250 18/21</p>  <p>10</p>
<p><b>M16-1,5 X 20-1,5 COMPR 16MM 15996</b> Bucha carcaça (ABERTA) <b>M16-1,5 X 20-1,5 COMPR 16MM</b></p>  <p>10</p>	<p><b>Buchas/grampos MOTOS</b></p>	<p><b>Dafra 64364</b> Bucha parabarro TRAS <b>DAFRA</b> APACHE 200CC/NEST 300 /19 (CINZA)</p>  <p>10 50209G46001</p>	<p><b>Kawasaki 95808</b> Grampo carenagem lateral <b>KAWASAKI</b> NINJA 1000 12/14 H2 16/18</p>  <p>10 920390060</p>
<p><b>Bujões MOTOS</b></p>	<p><b>BMW 78030</b> Grampo carenagem lateral/suporte placa <b>BMW</b> S1000R 16/19 S1000RR 15/19 K1600GT 11/15 K1600GTL 12/16 S1000XR 14/19 R1200GS 11/16</p>  <p>10 51467002606</p>	<p><b>Honda 95808</b> Grampo carenagem/ tampa lateral inferior e apoio dos pés do assoalho <b>HONDA</b> BIZ 100 10/15 BIZ 125 11/15 PCX 13/14</p>  <p>10 90601PV3003</p>	<p><b>Kawasaki 95747</b> Grampo carenagem lateral <b>KAWASAKI</b> NINJA 250/300/650/ ZX10R/Z1000 920390014</p>  <p>10</p>
<p><b>M12-1,5 X 15 18051</b> Bujão carter motos <b>HONDA</b> 350/TITAN 150/FALCON 400/CG/ BIS/YBR/TWISTER 90131883000</p>  <p>04</p>	<p><b>BMW 98043</b> Porca rápida parabarro TRAS <b>BMW</b> R1200GS 06/19</p>  <p>10 07131504184</p>	<p><b>Honda 95685</b> Grampo acabamento frontal central parte inferior <b>HONDA</b> PCX 13/18</p>  <p>10 90653HW3671</p>	<p><b>Suzuki 63367</b> Grampo carenagem frontal <b>SUZUKI</b> BURGMAN 400 00/17 GSX-R600/R750/ R1100/1300R</p>  <p>10</p>
<p><b>M12-1,5 X 13 18053</b> Bujão carter motos <b>HONDA</b> 125 CG</p>  <p>04 9280012000</p>	<p><b>BMW 98043</b> Porca rápida parabarro TRAS <b>BMW</b> R1200GS 06/19</p>  <p>10 07131504184</p>	<p><b>Honda 95685</b> Grampo acabamento frontal central parte inferior <b>HONDA</b> PCX 13/18</p>  <p>10 90653HW3671</p>	<p><b>Suzuki 63367</b> Grampo carenagem frontal <b>SUZUKI</b> BURGMAN 400 00/17 GSX-R600/R750/ R1100/1300R</p>  <p>10</p>
<p><b>M13-1,5 X 15 18055</b> Bujão carter <b>HONDA</b> CG/BIS/YBR/ TWISTER</p>  <p>04</p>	<p><b>BMW 98043</b> Porca rápida parabarro TRAS <b>BMW</b> R1200GS 06/19</p>  <p>10 07131504184</p>		
<p><b>M14-1,5 X 15 18056</b> Bujão carter <b>HONDA</b> CG/BIS/YBR/ TWISTER</p>  <p>04</p>	<p><b>BMW 98043</b> Porca rápida parabarro TRAS <b>BMW</b> R1200GS 06/19</p>  <p>10 07131504184</p>		



## MOTOS

**. Buchas / Grampos . Bujões . Parafusos  
. Porcas . Prisioneiros . Químicos**

### Buchas/grampos MOTOS

*Suzuki*

**99644**  
Grampo carenagem lateral **SUZUKI** BURGMAN AN400 03/12 AN250 03/06 AN400A 09/13 SR750 11/16 SR750A 12/16 GSX1300R 99/06 GSX1300RZ 06/07 GSX-R750 98/99 GSX750F 98/06 GSX-R1100W 96/98

**10** 0940906322

*Suzuki*

**95747**  
Grampo carenagem frontal lateral paralamas TRAS/apoio pés assoalho painel instrumentos **SUZUKI** BURGMAN 400 11/16 BURGMAN 650 EXECUTIVE 16/19 BURGMAN 650/ GSX 1300RA HAYABUSA 13/16 GSX 1300R HAYABUSA 08/12 GSX R750 00/16 GSX 650F 08/09 GSX R1000 01/16

**10** 9447935F00

*Yamaha*

**95808**  
Grampo carenagem lateral **YAMAHA** FAZER 250YS 07/15 FAZER BLACK 14

**10** 9026907077

### Parafusos MOTOS

**M8-1,25 X 20 (8.8) CH12**

**18195**  
Paraf estribo **HONDA** BIZ/TITAN Pop todos os modelos

**20**

**M6**

**15931**  
Paraf cônico tampa válvula/cabeçote MOTOS

**01**

**M8-1,25 X 35 CH17 H4**

**18225**  
Paraf sext fixador coroa **YAMAHA** YBR

**05**

**18700**  
Kit paraf coroa **HONDA** CG/ML/ TURUNA/TITAN/XL 125

**10**

**M10-1,25 X 38**

**18226**  
Paraf cavalete lateral MOTOS **HONDA/YAMAHA/ SUZUKI**

**05**

**M6 X 12 CH10 ROSCA INTEIRA**

**18101**  
Fixador paralamas DIANT/tampa TRAS/ assento/capa corrente/retificador/ suporte alça TRAS/ suporte DIANT/ tubo TRAS/protetor motor **HONDA** TITAN/CARGO/XL

**20**

**M6 X 12 CH8 ROSCA INTEIRA**

**18104**  
Fixador paralamas DIANT/tampa TRAS/ assento/capa corrente/retificador/ suporte alça TRAS/ suporte DIANT/ tubo TRAS/protetor motor **HONDA** TITAN/CARGO/XL

**20**

**M6 X 10 CH8 ROSCA INTEIRA**

**18107**  
Fixador paralamas DIANT/tampa TRAS/assento/capa corrente/retificador/ suporte alça TRAS/ suporte DIANT/tubo TRAS/protetor motor **HONDA** TITAN/ CARGO/XL

**20**

**M6 X 15 X CH8 ROSCA INTEIRA**

**18110**  
Fixador tampa motor **HONDA** TITAN

**20**

**M6 X 18 CH10 ROSCA INTEIRA**

**18113**  
Fixador rabeta/ filtro de ar/paralamas DIANT/porta corrente/coletor admissão/emblema frontal/suporte bateria/estator **HONDA** STRADA/ TITAN

**20**

**M6 X 18 CH8 ROSCA INTEIRA**

**18116**  
Fixador rabeta/ filtro de ar/paralamas DIANT/porta corrente/coletor admissão/emblema frontal/suporte bateria/estator **HONDA** STRADA/ TITAN

**20**

**M6 X 20 CH10 ROSCA INTEIRA**

**18119**  
Fixador alça TRAS/ paralamas suporte placa/placa cilindro pistão **HONDA** TITAN

**20**

**M6 X 20 CH8 ROSCA INTEIRA**

**18122**  
Fixador tampa motor **HONDA** CG/TITAN/ CARGO

**20**

**M6 X 15 CH10 ROSCA INTEIRA**

**18125**  
Fixador tampa motor **HONDA** CG/TITAN/ CARGO

**20**

**M6 X 22 CH10 ROSCA INTEIRA**

**18128**  
Fixador alça TRAS/ coletor admissão/ suporte placa estator **HONDA** CG/TITAN/ CARGO

**20**

**M6 X 22 CH8 ROSCA INTEIRA**

**18131**  
Fixador alça TRAS/ coletor admissão/ suporte placa estator **HONDA** CG/TITAN/ CARGO

**20**

**M6 X 25 CH10 ROSCA INTEIRA**

**18134**  
Fixador borracha pedal apoio TRAS/ suporte alavanca freio DIANT/suporte pino empuxo carcaça motor **HONDA** CG/ TITAN/STRADA/ CARGO

**20**

**M6 X 25 CH8 ROSCA INTEIRA**

**18137**  
Fixador borracha pedal apoio TRAS/ alavanca freio DIANT/ suporte pino empuxo carcaça motor **HONDA** CG/TITAN/ STRADA/CARGO

**20**

**M6 X 28 CH10 ROSCA INTEIRA**

**18140**  
Fixador tampa válvula/paralamas DIANT/suporte placa/ alça TRAS **HONDA** XL/CG/ML/TURUNA/ TITAN/TODAY

**20**

**M6 X 28 CH8 ROSCA INTEIRA**

**18143**  
Fixador tampa válvula/paralamas DIANT/suporte placa/ alça TRAS **HONDA** XL/CG/ML/TURUNA/ TITAN/TODAY

**20**

**M6 X 30 CH10 ROSCA INTEIRA**

**18146**  
Fixador tampa válvula/paralamas DIANT/suporte placa/ alça TRAS/tampa LD motor XL/ **HONDA** CG/ML/TURUNA/ TITAN/TODAY

**20**

**M6 X 30 CH8 ROSCA INTEIRA**

**18149**  
Fixador tampa válvula/paralamas DIANT/suporte placa/ alça TRAS/tampa LD motor XL/ **HONDA** CG/ML/TURUNA/ TITAN/TODAY

**20**

**M6 X 32 CH10 ROSCA INTEIRA**

**18152**  
Fixador tampa LE motor/braço freio DIANT/TRAS **HONDA** CG/XL

**20**

**M6 X 32 CH8 ROSCA INTEIRA**

**18155**  
Fixador tampa LE motor/braço freio DIANT TRAS **HONDA** CG/XL

**20**

**M6 X 35 CH8 ROSCA INTEIRA**










































**18158**  
Fixador guidão **HONDA** CG/ML/ TURUNA/TITAN

**20**

## MOTOS

**. Buchas / Grampos . Bujões . Parafusos  
. Porcas . Prisioneiros . Químicos**



<p><b>Parafusos/porcas MOTOS</b></p>	<p><b>M7-1,0 CH10 18304</b> Porca mesa superior guidão <b>HONDA</b> CG/TITAN/STRADA/CARGO  20</p>	<p><b>M6 X 6 X 30 18501</b> Prisioneiro coletor admissão <b>HONDA</b> CG 125  Prisioneiro coletor escapamento <b>YAMAHA</b> DT 180 10</p>	<p><b>M8 X 8 X 57 18534</b> Prisioneiro cabeçote <b>YAMAHA</b> DT 180  10</p>
<p><b>M6 X 40 CH8 ROSCA INTEIRA 18161</b> Fixador tampa LD motor/carcaça motor <b>HONDA</b> TITAN/CG  20</p>	<p><b>M8-1,25 CH12 18307</b> Porca diversas aplicações <b>HONDA</b> CG/TITAN/STRADA/CARGO  20</p>	<p><b>M6 X 8 X 30 18504</b> Prisioneiro S/M coletor admissão <b>HONDA</b> CG 125  10</p>	<p><b>M8 X 10 X 57 18537</b> Prisioneiro S/M cabeçote <b>YAMAHA</b> DT 180  10</p>
<p><b>M6 X 45 CH8 ROSCA INTEIRA 18164</b> Fixador tampa lateral motor <b>HONDA</b> CG/ML/TURUNA  20</p>	<p><b>M10-1,25 CH14 18310</b> Porca prisioneiro coroa <b>HONDA</b> CG/TITAN/STRADA/CARGO  20</p>	<p><b>M6 X 8 X 30 18510</b> Prisioneiro S/M coletor escapamento <b>YAMAHA</b> DT 180  10</p>	<p><b>M8 X 8 X 60 18540</b> Prisioneiro cabeçote <b>AGRALE</b>  10</p>
<p><b>M6 X 50 CH8 ROSCA INTEIRA 18167</b> Fixador pisca DIANT <b>HONDA</b> TITAN  20</p>	<p><b>M12-1,25 CH17 18313</b> Porca sext flangeado volante <b>HONDA</b> CG/TITAN/ML/TURUNA  20</p>	<p><b>M6 X 8 X 30 18513</b> Prisioneiro coletor escapamento <b>HONDA</b> CB 400/450  10</p>	<p><b>M8 X 8 X 108 18543</b> Prisioneiro cilindro <b>YAMAHA</b> RX 125/TT  10</p>
<p><b>M6 X 55 CH8 ROSCA PARCIAL 18170</b> Fixador pisca TRAS/ DIANT <b>HONDA</b> CG/TITAN/STRADA/CARGO  20</p>	<p><b>M12-1,25 CH19 18315</b> Porca sext flangeado eixo DIANT <b>HONDA</b> CG/TITAN/STRADA/CARGO/BIZ  20</p>	<p><b>M6 X 6 X 60 18516</b> Prisioneiro coletor escapamento <b>HONDA</b> XR 200/NX200/STRADA  10</p>	<p><b>M8 X 10 X 108 18546</b> Prisioneiro S/M cilindro <b>YAMAHA</b> RX 125/TT  05</p>
<p><b>M6 X 60 CH8 ROSCA PARCIAL 18173</b> Fixador tampa motor <b>HONDA</b> CBX 2005/ XR 200R  20</p>	<p><b>M14-1,5 CH22 18318</b> Porca sext flangeado eixo TRAS <b>HONDA</b> CG/TITAN/STRADA/CARGO/BIZ  20</p>	<p><b>M7 X 7 X 29 18519</b> Prisioneiro coletor escapamento <b>HONDA</b> AERO  10</p>	<p><b>M8 X 8 X 120 18549</b> Prisioneiro cilindro <b>HONDA</b> CG 125  10</p>
<p><b>M6 X 65 CH8 ROSCA PARCIAL 18176</b> Paraf diversas aplicações <b>HONDA</b>  20</p>	<p><b>M8-1,25 CH13 51772</b> Porca prisioneiro coroa <b>HONDA</b> BROS 125/150 03/ CRF 110/ 150R/230/250R 08/ TORNADO 250 02/08  0,20</p>	<p><b>M7 X 7 X 32 18522</b> Prisioneiro coletor escapamento <b>HONDA</b> CBX/STRADA  10</p>	<p><b>M8 X 10 X 120 18552</b> Prisioneiro S/M cilindro <b>HONDA</b> CG 125  05</p>
<p><b>M6 X 70 CH8 ROSCA PARCIAL 18179</b> Paraf diversas aplicações <b>HONDA</b>  20</p>	<p style="text-align: center;"><b>Prisioneiros MOTOS</b></p>	<p><b>M7 X 7 X 42 18525</b> Prisioneiro escapamento <b>HONDA</b> RDZ 125  10</p>	<p><b>M8 X 8 X 130 18555</b> Prisioneiro cilindro <b>HONDA</b> CG 125  10</p>
<p><b>M6 X 80 CH8 ROSCA PARCIAL 18182</b> Paraf diversas aplicações <b>HONDA</b>  20</p>		<p><b>M8-1,25 X 29 (8.8) 18188</b> Prisioneiro coroa (allen) <b>HONDA</b> BROS 125/150 03/ CRF 110/ 150R/230/250R 08/ TORNADO 250 02/08  20</p>	<p><b>M8 X 8 X 37 18528</b> Prisioneiro escapamento <b>YAMAHA</b> RDZ 350  10</p>
<p><b>M7 X 55 CH10 ROSCA PARCIAL 18185</b> Fixador mesa superior guidão <b>HONDA</b> CG/ML/TURUNA/TITAN  20</p>	<p><b>M8-1,25 X 29 (8.8) 18191</b> Conj prisioneiro coroa (allen) <b>HONDA</b> BROS 125/150 03/ CRF 110/ 150R/230/250R 08/ TORNADO 250 02/08  10</p>	<p><b>M8 X 8 X 47 18531</b> Prisioneiro cabeçote <b>YAMAHA</b> RDZ 125 COROA DREAM  10</p>	<p><b>M10-1,25 X 36,5 18572</b> Prisioneiro coroa <b>HONDA</b> CG/ML/TURUNA/TITAN/XL 125  10</p>
<p><b>M6-1,0 CH10 18301</b> Porca diversas aplicações <b>HONDA</b>  20</p>	<p><b>M10-1,25X38 18198</b> Conj paraf cavalete lateral moto <b>HONDA</b>/ <b>YAMAHA</b>/SUZUKI  10</p>	<p><b>M8 X 8 X 47 18531</b> Prisioneiro cabeçote <b>YAMAHA</b> RDZ 125 COROA DREAM  10</p>	<p style="text-align: center;"> SIGA-NOS NO INSTAGRAM <b>@dinparautomotiva</b></p>



## MOTOS

**. Buchas / Grampos . Bujões . Parafusos  
. Porcas . Prisioneiros . Químicos**

**57047**

GRAXA GRAFITADA PARA CORRENTE DE MOTO  
**80 g**

\*emb. c/03 unid.

**57048**

GRAXA AZUL PARA ROLAMENTO DE MOTO  
**80 g**

\*emb. c/03 unid.

**57049**

GRAXA BRANCA PARA CORRENTE DE MOTO  
**80 g**

\*emb. c/03 unid.

**57055**

GRAXA NÁUTICA BRANCA C/BICO  
**80 g**  
Para motopeças e náutica.

\*emb. c/06 unid.

**WD-40**

**57010**  
WD-40  
**300 ml**  
Lubrifica, penetra, limpa, protege e elimina a umidade.

caixa c/06 unid.

**80**

**57005**  
CAR LUB  
**300 ml**  
Desengripante Anti-ferrugem.

caixa c/12 unid.

**ORBI QUÍMICA**

**56546**  
VEDA ESCAPE  
**100 g**  
Vedador de escap. próprio p/vedação furos, rachaduras encaixes juntas escapamento. Resiste a altas temperaturas.

\*emb. c/06 unid. caixa c/36 unid.

**ORBI QUÍMICA**

**56547**  
GRAXA BRANCA SPRAY  
**300 ml**  
Indicada para uso geral na linha automotiva equipamentos agrícolas e terraplanagem e na lubrificação náutica.

caixa c/12 unid.

**ORBI QUÍMICA**

**56926**  
RENOVADOR FAROL  
**50 ml**  
Remove o fosco, o queimado e amarelado das lentes do farol, melhorando a nitidez e luminosidade.

caixa c/12 unid.

**RADNÃO**

**56917**  
ÓLEO PARA CORRENTE MOTO  
**300 ml**  
Desenvolvido especialmente para lubrificar correntes, sistemas de marchas e outros mecanismos.

caixa c/12 unid.

**RADNÃO**

**56929**  
GRAFITE SPRAY  
**300 ml**  
Lubrificante em pó p/máquinas, fechaduras canaletas de vidros elétricos e mecânicos, antenas automóveis etc.

caixa c/12 unid.

**RADNÃO**

**56972**  
TIRA CHEIRO AEROSOL  
**300 ml**  
Elimina odores desagradáveis no carro, tênis, luvas e capacete.

caixa c/12 unid.

**Pérola**

**56598**  
LAVA AUTOS  
**500 ml**

caixa c/24 unid.

**Pérola**

**56599**  
LIMPA PNEUS  
**500 ml**

caixa c/24 unid.

**Gienex**

**56472**  
MONTA PNEU GEL  
**2,5 kg**  
Contém uma fórmula especial que lubrifica e não ataca a borracha e o aro dos pneus.

Unitário

**Gienex**

**56473**  
PASTA PARA LAVAR AS MÃOS COM GLICERINA  
**500 g**  
Possui glicerina, que aumenta a retenção água, hidratante a pele, devido a sua ação.

\*caixa c/24 unid.

# RODAS

**PESADOS**



Vendas



Índice Remissivo



# PARAFUSOS E PORCAS PARA VEÍCULOS PESADOS

ENTRE AS MARCAS A QUE ESTÃO DESTINADOS INCLUEM-SE MERCEDES-BENZ, VOLVO, SCANIA, GM, VOLKSWAGEN, FORD, FIAT, AGRALE, RANDON E OUTRAS CARRETAS.



<p><b>AGRALE/VOLARE CAMINHÕES</b> conjuntos/parafusos/ porcas roda</p>	<p>9/16-18F X 2.3/4 <b>05631</b> Paraf roda TRAS AGRALE 1600/1800/ RD 1600/1800</p> <p>04 6003008046</p>	<p>M18-1,5 X 82/93 <b>05638</b> Paraf roda TRAS VOLARE A8-8500</p> <p>04 6007009035100</p>	<p>M22-1,5 X 114 CH32 <b>05745</b> ALTA OSC (ALT33MM) Conj paraf roda OSC CARRETA FNV/ RECRUSUL/TECTRAN</p> <p>01 05735 + 05055</p>
<p>9/16-18F X 2.3/8 CH1.1/16 <b>05620</b> Conj paraf roda DIANT AGRALE RS 1600/RS 1800</p> <p>01 05630 + 05632</p>	<p>9/16-18F X 3.17/64 <b>05634</b> Paraf roda TRAS AGRALE TX 1600/ TX 1800</p> <p>04 6003005052004</p>	<p>M18-1,5 CH27 OSC <b>05402</b> Porca roda DIANT/ TRAS OSC VOLARE A8-8500</p> <p>04 6007009352005</p>	<p>M22-1,5 X 110,5/120,5 CH32 (ALT27MM) <b>05764</b> Conj paraf roda CARRETA RANDON 88/ (ALUMÍNIO)</p> <p>01</p>
<p>9/16-18F X 2.3/4 CH1.1/16 <b>05621</b> Conj paraf roda TRAS AGRALE RD 1600/ RD 1800</p> <p>01 05631 + 05632</p>	<p>9/16-18F CH1.1/16 <b>05632</b> Porca roda DIANT/ TRAS AGRALE 1600/ 1800/RD1600/1800/ RS1600/RS1800</p> <p>05 6005009009</p>	<p><b>CARRETAS</b> conjuntos/parafusos/ porcas roda/castanhas</p>	<p>M22-1,5 X 110,5/120,5 CH32 (ALT33MM) <b>05765</b> Conj paraf roda CABEÇA REDONDA CARRETA RANDON 88/ (ALUMÍNIO)</p> <p>01</p>
<p>7/16-20F X 7/16-14F X 2" <b>05622</b> Conj pris cubo TRAS AGRALE RD 1600/ RD 1800</p> <p>01</p>	<p>M16-1,5 X 63/70 <b>05633</b> Paraf roda DIANT AGRALE 7000</p> <p>04 6007008010000</p>	<p>M16-1,5 X 88/98 CH24 (RECARTE NO MEIO) <b>05751</b> Conj paraf roda campana freio TRUCKS RANDON ANTIGA /96</p> <p>01 2100012479X</p>	<p>7/8-11F X 102 CH33 OSC <b>05748</b> Conj paraf roda OSC CARRETA GUERRA (FREIO A DISCO)</p> <p>01</p>
<p>M16-1,5 X 63/70 CH27 <b>05623</b> Conj paraf roda DIANT AGRALE 700/ VOLARE A6-6000</p> <p>01 05633 + 05636</p>	<p>M16-1,5 X 66/74 <b>05640</b> Paraf roda DIANT VOLARE A6-6000</p> <p>04 6007008010000</p>	<p>M16-1,5 X 88/98 CH24 (NA CABEÇA) <b>05750</b> Conj paraf roda campana freio TRUCKS RANDON MODERNA MASTER 97/ 2100012479X</p> <p>01</p>	<p>M20-2,0 X 75/93 CH27 <b>05800</b> Conj paraf roda CARRETA RANDON/ KRONE/FACCHINI/ IDEROL</p> <p>01 05737 + 05508</p>
<p>M16-1,5 X 66/74 CH27 <b>05624</b> Conj paraf roda DIANT VOLARE A6-6000</p> <p>01 05640 + 05636</p>	<p>M16-1,5 X 73/80 <b>05635</b> Paraf roda TRAS AGRALE 7000 VOLARE A6-6000</p> <p>04 6007009046003</p>	<p>M20-1,5 X 82/101 BAIXA CH27 <b>05755</b> Conj paraf roda RAIADA CARRETA RANDON MODERNA</p> <p>01 05731 + 05049</p>	<p>M20-1,5 X 82 <b>05731</b> Paraf roda RAIADA CARRETA RANDON MODERNA/NOMA</p> <p>01 2100012460</p>
<p>M16-1,5 X 73/80 CH27 <b>05625</b> Conj paraf roda TRAS AGRALE 7000 VOLARE A6-6000</p> <p>01 05635 + 05636</p>	<p>M16-1,5 CH27 <b>05636</b> Porca roda DIANT/ TRAS AGRALE 7000</p> <p>05 6007009015008</p>	<p>M20-2,0 X 82 CH27 <b>05743</b> Conj paraf roda RAIADA CARRETA IDEROL/KRONE</p> <p>01 05740 + 05508</p>	<p>M20-1,5 CH27 BAIXA (ALT20MM) <b>05049</b> Porca roda RAIADA C/COLAR BAIXA (20MM) CARRETA RANDON MODERNA</p> <p>10 2100005863</p>
<p>M18-1,5 X 72/81 CH27 OSC <b>05499</b> Conj paraf roda DIANT OSC VOLARE A8-8500 FREIO A DISCO</p> <p>01 05575 + 05402</p>	<p>M18-1,5 X 60/69 <b>05618</b> Paraf roda DIANT AGRALE VOLARE A8-8500</p> <p>01 6007008351008</p>	<p>M22-1,5 X 83,5/94 CH32 OSC <b>05752</b> Conj paraf roda CARRETA RANDON 75/87 (FREIO A DISCO)</p> <p>01 05732 + 05058</p>	<p>M22-1,5 X 83,5 <b>05732</b> Paraf roda CARRETA RANDON 75/87 (RODA DISCO)</p> <p>01 2100012452</p>
<p>M18-1,5 X 72/81 CH27 <b>05819</b> Conj paraf roda DIANT OSC VOLARE A5/A6 (6 FUROS)</p> <p>01 05563 + 05402</p>	<p>M18-1,5 X 60/69 CH27 (ALT25MM) <b>05619</b> Conj paraf roda DIANT AGRALE VOLARE A8-8500</p> <p>01 05618 + 05402</p>	<p>M22-1,5 X 95/106 CH32 OSC <b>05754</b> Conj paraf roda OSC CARRETA 88/ (FREIO A DISCO)</p> <p>01 05733 + 05058</p>	<p>M22-1,5 X 95 <b>05733</b> Paraf roda CARRETA RANDON 88/ (RODA DISCO)</p> <p>01 2100009993</p>
<p>M18-1,5 X 82/93 CH27 OSC <b>05627</b> Conj paraf roda TRAS OSC VOLARE A8-8500</p> <p>01 05638 + 05402</p>	<p>M18-1,5 X 72/81 <b>05575</b> Paraf roda DIANT VOLARE A8-8500</p> <p>04 6007008351008</p>	<p>M22-1,5 X 95 CH33 OSC <b>05211</b> Conj paraf roda OSC CARRETA TRUCKS DIVERSOS (RODA DISCO) FORD CARGO</p> <p>01 05237 + 05287</p>	<p>M22-1,5 X 92 <b>05734</b> Paraf roda CARRETA RECRUSUL (RODA DISCO)</p> <p>01 10078301</p>
<p>9/16-18F X 2.3/8 <b>05630</b> Paraf roda DIANT AGRALE 1600/1800/ RS 1600/1800</p> <p>04 6006008009</p>	<p>M18-1,5 X 72/81 <b>05563</b> Paraf roda DIANT VOLARE A5/A6 (6 FUROS)</p> <p>01 6008008009000</p>	<p>M22-1,5 X 95 CH33 OSC <b>05747</b> Conj paraf roda OSC CARRETA FNV/NOMA/ TECTRAN (RODA DISCO)</p> <p>01 05733 + 05287</p>	<p>M22-1,5 X 114 (CABEÇA CORTADA) <b>05735</b> Paraf roda CABEÇA CORTADA CARRETA RECRUSUL/FNV/ TECTRAN</p> <p>01 1078251</p>

<b>CARRETAS</b> conjuntos/parafusos/ porcas roda/castanhas	<b>CARRETAS</b> parafusos/porcas roda (ALUMÍNIO)	<b>FORD CAMINHÕES</b> conjuntos/parafusos/ porcas roda	 <b>05210</b> Conj paraf roda OSC DIANT <b>FORD</b> CARGO 1313 ao 2217 <b>01 05251 + 05287</b>
 <b>05058</b> Porca roda OSC <b>CARRETA</b> RANDON/ RECRUSUL RODA DISCO TRUCKS <b>10 3864007024</b>	 <b>05774</b> Paraf roda CABEÇA CORTADA <b>CARRETA</b> RANDON (ALUMÍNIO) <b>01</b>	 <b>05200</b> Conj paraf roda DIANT ESQ <b>FORD</b> F600/7000/ F11000 <b>01 05240 + 05120</b>	 <b>05211</b> Conj paraf roda OSC TRAS <b>FORD</b> CARGO 1313 ao 2217 <b>01 05253 + 05287</b>
 <b>05055</b> Porca roda alta OSC <b>CARRETA</b> RANDON/ RECRUSUL RODA DISCO TRUCKS <b>10 3454007024</b>	 <b>05775</b> Paraf roda CABEÇA CORTADA <b>CARRETA</b> RANDON MODERNA (ALUMÍNIO) <b>01 4000000192</b>	 <b>05201</b> Conj paraf roda DIANT DIR <b>FORD</b> F600/7000/ 11000 <b>01 05241 + 05121</b>	 <b>05212</b> Conj paraf roda OSC DIANT <b>FORD</b> CARGO 1415/1422/1617/1618/ 1622/F14000/16000 <b>01 05248 + 05287</b>
 <b>05512</b> Castanha roda <b>CARRETA</b> RANDON ANTIGA <b>01 2020001403</b>	 <b>05778</b> Paraf roda CABEÇA CORTADA <b>CARRETA</b> RANDON (ALUMÍNIO) <b>01 210006986</b>	 <b>05202</b> Conj tucho roda TRAS ESQ <b>FORD</b> F600/7000/ 11000 <b>01 05238 + 05117 + 05122</b>	 <b>05213</b> Conj paraf roda OSC TRAS <b>FORD</b> CARGO 1415/1422/1617/1618/ 1622/F14000/16000 <b>01 05249 + 05287</b>
 <b>05513</b> Castanha roda <b>CARRETA</b> RANDON MODERNA <b>01 2020001403</b>	 <b>05058</b> Porca roda OSC <b>CARRETA</b> RANDON/ RECRUSUL/TRUCKS DIVERSOS (ALUMÍNIO) <b>10</b>	 <b>05203</b> Conj tucho roda TRAS DIR <b>FORD</b> F600/7000/ 11000 <b>01 05239 + 05118 + 05123</b>	 <b>05226</b> Conj paraf roda TRAS <b>FORD</b> CARGO 1422/ 1617/1721/2525/ 4331 (ALUMÍNIO) <b>01 05254 + 05287</b>
 <b>05253</b> Paraf roda TRAS CARGO 1313 ao 2217 <b>CARRETA</b> TRUCKS DIVERSOS RODA DISCO <b>01</b>	 <b>05055</b> Porca roda OSC <b>CARRETA</b> RANDON/ RECRUSUL/TRUCKS DIVERSOS (ALUMÍNIO) <b>10</b>	 <b>05204</b> Conj tucho roda TRAS ESQ <b>FORD</b> F750 Avarentão 19000 <b>01 05242 + 05117 + 05122</b>	 <b>05214</b> Conj paraf roda TRAS ESQ <b>FORD</b> F4000 75/ (ident pela medida do parafuso) <b>01 05260 + 05288</b>
 <b>05738</b> Paraf roda CABEÇA CORTADA <b>CARRETA</b> FNV/NOMA/TECTRAN RODA DISCO <b>01</b>	 <b>05057</b> Porca roda OSC <b>CARRETA</b> RANDON RECRUSUL/TRUCKS DIVERSOS (ALUMÍNIO) <b>01</b>	 <b>05205</b> Conj tucho roda TRAS DIR <b>FORD</b> F750 Avarentão 19000 <b>01 05243 + 05118 + 05123</b>	 <b>05215</b> Conj paraf roda TRAS DIR <b>FORD</b> F4000 75/ (ident pela medida do parafuso) <b>01 05261 + 05289</b>
 <b>05739</b> Paraf roda CABEÇA CORTADA <b>CARRETA</b> FNV/NOMA/TECTRAN RODA DISCO <b>01</b>	 <b>05735</b> Paraf roda CABEÇA CORTADA <b>CARRETA</b> FNV/TECTRAN (ALUMÍNIO) <b>01</b>	 <b>05105</b> Conj subs roda TRAS ESQ <b>FORD</b> F600/7000 <b>01 05244 + 05124 + 05126</b>	 <b>05216</b> Conj paraf roda TRAS ESQ <b>FORD</b> F4000 75/ (ident pela medida do parafuso) <b>01 05262 + 05288</b>
 <b>05287</b> Porca roda OSC <b>CARRETA</b> CARGO/ FNV/NOMA/TECTRAN TRUCKS <b>05 88HU1K024AA</b>	 <b>05782</b> Paraf roda <b>CARRETA</b> FNV/ TECTRAN (ALUMÍNIO) <b>01 5084035396</b>	 <b>05106</b> Conj subs roda TRAS DIR <b>FORD</b> F600/7000 <b>01 05245 + 05125 + 05126</b>	 <b>05217</b> Conj paraf roda TRAS DIR <b>FORD</b> F4000 75/ (ident pela medida do parafuso) <b>01 05263 + 05289</b>
 <b>05737</b> Paraf roda RAIADA <b>CARRETA</b> RANDON/ FACCHINI/IDEROL/ KRONE <b>01 210003698</b>	 <b>05783</b> Paraf roda <b>CARRETA</b> FNV/ TECTRAN (ALUMÍNIO) <b>01</b>	 <b>05206</b> Conj paraf roda OSC DIANT <b>FORD</b> CARGO 1215/1218/12814 <b>01 05246 + 05286</b>	 <b>05218</b> Conj paraf roda DIANT DIR <b>FORD</b> F4000 75/ (ident pela medida do parafuso) <b>01 05259 + 05289</b>
 <b>05740</b> Paraf roda RAIADA <b>CARRETA</b> IDEROL/ KRONE/RANDON FACHINI <b>01 3894013371</b>	 <b>05287</b> Porca roda OSC <b>CARRETA</b> FNV/ TECTRAN (ALUMÍNIO) <b>05 88HU1K024AA</b>	 <b>05207</b> Conj paraf roda OSC TRAS <b>FORD</b> CARGO 1215/1218/12814 <b>01 05247 + 05286</b>	 <b>05219</b> Conj paraf roda DIANT ESQ <b>FORD</b> F4000 75/ (ident pela medida do parafuso) <b>01 05258 + 05288</b>
 <b>05508</b> Porca roda RAIADA <b>CARRETA</b> IDEROL/ KRONE <b>05 279574</b>	 <b>05787</b> Paraf roda <b>CARRETA</b> A GUERRA (ALUMÍNIO) <b>01 5001005119003</b>	 <b>05209</b> Conj paraf roda OSC DIANT <b>FORD</b> CARGO 1113/1114/1117 <b>01 05250 + 05286</b>	 <b>05220</b> Conj paraf roda TRAS ESQ <b>FORD</b> F4000 75/95 <b>01 05264 + 05288</b>
 <b>05509</b> Porca roda OSC <b>CARRETA</b> A GUERRA FREIO A DISCO <b>01 5001005118001</b>	 <b>@dinparautomotiva</b>	 <b>05208</b> Conj paraf roda OSC TRAS <b>FORD</b> CARGO 1113/1414/1117 <b>01 05252 + 05286</b>	 <b>05221</b> Conj paraf roda TRAS DIR <b>FORD</b> F4000 75/95 <b>01 05265 + 05289</b>

## FORD CAMINHÕES

conjuntos/parafusos/  
porcas roda

<p><b>M18-1,5 X 72/81 CH27 OSC</b></p> <p><b>05222</b> Conj paraf roda OSC DIANT FORD F4000 96/ FREQ A DISCO</p> <p><b>01 05268 + 05402</b></p>	<p><b>11/8-16F ESQ</b></p> <p><b>05117</b> Tucho roda TRAS ESQ FORD F600/750/7000/ 11000/19000</p> <p><b>04</b></p>	<p><b>M20-1,5 X 92/99,5</b></p> <p><b>05252</b> Paraf roda TRAS FORD CARGO 1113/ 1114/1117</p> <p><b>01</b> E6HT1107CA</p>	<p><b>5/8-18F X 2.3/32 DIR</b></p> <p><b>05259</b> Paraf roda DIANT DIR FORD F4000 75/</p> <p><b>05</b> BD5T1107R</p>
<p><b>M18 X 81 CH27 OSC</b></p> <p><b>05223</b> Conj paraf roda OSC TRAS FORD F4000 96/ FREQ A DISCO</p> <p><b>01 05269 + 05402</b></p>	<p><b>11/8-16F DIR</b></p> <p><b>05118</b> Tucho roda TRAS DIR FORD F600/750/7000/ 11000/19000</p> <p><b>04</b></p>	<p><b>M20-1,5 X 107/118 (RECARTEILHADO)</b></p> <p><b>05255</b> Paraf roda TRAS RECARTEILHADO FORD CARGO 1215/1218/1214H/ 2140H/12814</p> <p><b>01</b> 1C45118AA</p>	<p><b>5/8-18F X 2.13/32 ESQ</b></p> <p><b>05260</b> Paraf roda TRAS ESQ FORD F4000 75/</p> <p><b>05</b> TCAA1119L</p>
<p><b>M18 X 81 CH27 OSC</b></p> <p><b>05223</b> Conj paraf roda OSC TRAS FORD F4000 96/ FREQ A DISCO</p> <p><b>01 05269 + 05402</b></p>	<p><b>3/4-16F CH1.1/2 ESQ</b></p> <p><b>05120</b> Porca paraf roda DIANT ESQ FORD 600/ 7000/11000</p> <p><b>04</b> BB9T1121A</p>	<p><b>M20-1,5 CH30 OSC (ALT27MM)</b></p> <p><b>05286</b> Porca roda OSC DIANT/ TRAS FORD CARGO MERCEDES 1113/1114/ 1117</p> <p><b>01</b> E5HT1K024BA</p>	<p><b>5/8-18F X 2.13/32 DIR</b></p> <p><b>05261</b> Paraf roda TRAS DIR FORD F4000 75/</p> <p><b>05</b> TCAA1118R</p>
<p><b>5/8-18F X 2.39/64 CH1.1/16 ESQ</b></p> <p><b>05224</b> Conj paraf roda DIANT ESQ FORD F4000 91/ FREQ A DISCO</p> <p><b>01 05266 + 05288</b></p>	<p><b>3/4-16F CH1.1/2 DIR</b></p> <p><b>05121</b> Porca paraf roda DIANT DIR FORD F600/ 7000/11000</p> <p><b>04</b> BB9T1120A</p>	<p><b>M22-1,5 X 88/96</b></p> <p><b>05251</b> Paraf roda DIANT FORD CARGO 1313 ao 2217</p> <p><b>01</b> E5HT1107BA</p>	<p><b>5/8-18F X 2.39/64 ESQ</b></p> <p><b>05262</b> Paraf roda TRAS ESQ FORD F4000 75/</p> <p><b>05</b> BD2Y1119L</p>
<p><b>5/8-18F X 2.39/64 CH1.1/16 DIR</b></p> <p><b>05225</b> Conj paraf roda DIANT DIR FORD F4000 91/ FREQ A DISCO</p> <p><b>01 05267 + 05289</b></p>	<p><b>11/8-16F CH1.1/2 ESQ</b></p> <p><b>05122</b> Porca tucho roda TRAS ESQ FORD F600/7000/ 750/11000</p> <p><b>04</b> BB9T1135A/ BB1135L</p>	<p><b>M22-1,5 X 95/103 (CABEÇA REDONDA)</b></p> <p><b>05253</b> Paraf roda TRAS CABEÇA REDONDA FORD CARGO 1313 a 2177</p> <p><b>01</b> E5HT1118DA</p>	<p><b>5/8-18F X 2.39/64 DIR</b></p> <p><b>05263</b> Paraf roda TRAS DIR FORD F4000 75/</p> <p><b>05</b> BD2Y1118R</p>
<p><b>3/4-16F X 2.11/16 ESQ</b></p> <p><b>05238</b> Paraf tucho roda TRAS ESQ FORD F600/7000/ 11000</p> <p><b>04</b> BCOT1119L</p>	<p><b>11/8-16F CH1.1/2 DIR</b></p> <p><b>05123</b> Porca tucho roda TRAS DIR FORD F600/7000/ 750/11000</p> <p><b>04</b> BB9T1134A/ BB1134R</p>	<p><b>M22-1,5 X 91/102</b></p> <p><b>05248</b> Paraf roda DIANT FORD CARGO 1422/ 1617/2425/2630/ F14000 HD/F16000</p> <p><b>01</b> T12601139 A</p>	<p><b>5/8-18F X 2.13/32 ESQ</b></p> <p><b>05264</b> Paraf roda TRAS ESQ FORD F4000 75/95</p> <p><b>05</b> BD5T1119L</p>
<p><b>3/4-16F X 2.11/16 DIR</b></p> <p><b>05239</b> Paraf roda tucho TRAS DIR FORD F600/7000/ 11000</p> <p><b>04</b> BCOT1118R</p>	<p><b>7/8-14F CH1.1/2 ESQ</b></p> <p><b>05124</b> Porca paraf subs ESQ FORD F600/7000/ 11000</p> <p><b>04</b> 1200 EXTRA</p>	<p><b>M22-1,5 X 97,5/108,5</b></p> <p><b>05249</b> Paraf roda TRAS FORD CARGO 1617/ 1618/2425/2630/ F14000 HD/F16000</p> <p><b>01</b> E6HT1118BA</p>	<p><b>5/8-18F X 2.13/32 DIR</b></p> <p><b>05265</b> Paraf roda TRAS DIR FORD F4000 75/95</p> <p><b>05</b> BD5T1118R</p>
<p><b>3/4-16F X 2.1/2 ESQ</b></p> <p><b>05240</b> Paraf roda DIANT ESQ FORD F600/7000/ 11000</p> <p><b>04</b> 511108A</p>	<p><b>7/8-14F CH1.1/2 DIR</b></p> <p><b>05125</b> Porca paraf subs DIR FORD F600/7000/ 11000</p> <p><b>04</b> 1200 EXTRA</p>	<p><b>M22-1,5 X 116/127 (ALUMÍNIO)</b></p> <p><b>05254</b> Paraf roda TRAS FORD 422/1617/2630/ 1721/1722/2421/2422/ 4031</p> <p><b>01</b> 2TB601161</p>	<p><b>5/8-18F X 2.39/64 ESQ</b></p> <p><b>05266</b> Paraf roda DIANT ESQ FORD F4000 91/ FREQ A DISCO</p> <p><b>05</b> 85TU1108L</p>
<p><b>3/4-16F X 2.1/2 DIR</b></p> <p><b>05241</b> Paraf roda DIANT DIR FORD F600/7000/ 11000</p> <p><b>04</b> 511107A</p>	<p><b>7/8 CÔNICO GRANDE</b></p> <p><b>05126</b> Arruela cônica GRANDE subs FORD F600/7000/ 11000</p> <p><b>02</b> 1200 EXTRA</p>	<p><b>M22-1,5 CH33 OSC</b></p> <p><b>05287</b> Porca roda OSC DIANT/TRAS FORD CARGO MERCEDES 1313/2217</p> <p><b>05</b> E5HT1K024AA</p>	<p><b>5/8-18F X 2.39/64 DIR</b></p> <p><b>05267</b> Paraf roda DIANT DIR FORD F4000 91/ FREQ A DISCO</p> <p><b>05</b> 85TU1107R</p>
<p><b>3/4-16F X 3.1/2 ESQ</b></p> <p><b>05242</b> Paraf roda TRAS ESQ FORD F750/19000</p> <p><b>04</b> BD2T1119L</p>	<p><b>7/8 CÔNICO PEQUENA</b></p> <p><b>05127</b> Arruela cônica PEQUENA subs FORD F11000/12000/ 13000</p> <p><b>02</b> 1200 EXTRA</p>	<p><b>M22-1,5 CH33 (ALT 30MM) C/ARRUELA MOVEL S/FLANGE</b></p> <p><b>05283</b> Porca roda DIANT/ TRAS C/arruela móvel s/flange FORD CARGO 1313 A 2630/ F14000HD/F16000/ ÔNIBUS/</p> <p><b>01</b> T16601141</p>	<p><b>5/8-18F CH1.1/16 ESQ</b></p> <p><b>05288</b> Porca roda DIANT/ TRAS ESQ FORD F350/ 400/4000/D400</p> <p><b>10</b> TCAA1121L</p>
<p><b>3/4-16F X 3.1/2 DIR</b></p> <p><b>05243</b> Paraf roda TRAS DIR FORD F750/19000</p> <p><b>04</b> BD271118R</p>	<p><b>M20-1,5 X 80/91</b></p> <p><b>05412</b> Paraf roda DIANT FORD CARGO 1215/ 1218</p> <p><b>01</b> TAC601139</p>	<p><b>PODE SUBSTITUIR O ITEM 05287</b></p>	<p><b>5/8-18F CH1.1/16 DIR</b></p> <p><b>05289</b> Porca roda DIANT/ TRAS DIR FORD F350/ 400/4000/D400</p> <p><b>10</b> TCAA1120R</p>
<p><b>7/8-14F X 3.9/16 ESQ</b></p> <p><b>05244</b> Paraf subs tucho TRAS ESQ FORD F600/750/ 7000/11000/19000</p> <p><b>04</b> 1200 EXTRA</p>	<p><b>M20-1,5 X 90/101</b></p> <p><b>05247</b> Paraf roda TRAS FORD CARGO 1215/ 1218</p> <p><b>04</b> T12601139 / 90HV1107AA</p>	<p><b>M22-1,5 CH33 ALTA (ALT30MM)</b></p> <p><b>05285</b> Porca roda ALTA OSC FORD CARGO 1422/ 1618/1622/2425/ 2630/1313 ao 2217</p> <p><b>04</b> E5HT1K024AA</p>	<p><b>M18-1,5 X 72/81</b></p> <p><b>05268</b> Paraf roda DIANT FORD F4000 96/ FREQ A DISCO</p> <p><b>05</b> 2SH601139C</p>
<p><b>7/8-14F X 3.9/16 DIR</b></p> <p><b>05245</b> Paraf subs tucho TRAS DIR FORD F600/750/ 7000/11000/19000</p> <p><b>04</b> 1200 EXTRA</p>	<p><b>M20-1,5 X 90/97,5</b></p> <p><b>05250</b> Paraf roda DIANT FORD CARGO 1113/ 1114/1117</p> <p><b>01</b> E6HT1118CA</p>	<p><b>5/8-18F X 2.3/32 ESQ</b></p> <p><b>05258</b> Paraf roda DIANT ESQ FORD F4000 75/</p> <p><b>05</b> BD5T1108L</p>	<p><b>M18-1,5 X 81</b></p> <p><b>05269</b> Paraf roda TRAS FORD F4000 96/ FREQ A DISCO</p> <p><b>05</b> 2SH601161C</p>

<b>FORD/GM/DODGE</b> <i>conjuntos pris/paraf/ porcas/castanhas roda</i>	<b>05195</b> Porca roda RAIADA TRAS <b>FORD</b> F13000/ 21000 <b>GM</b> D900/950/ ACD70/90 <b>10</b> 7326929 / BD2T3560	<b>05108</b> Conj paraf roda TRAS OSC <b>GM</b> D40 <b>01</b> <b>05110 + 05119</b>	<b>05124</b> Porca ESQ paraf subs <b>GM</b> D60/11000/ 12000/13000 <b>04</b> BCOT1128R	
<b>05167</b> 7/16 X 7/16 X 2" (14 FIOS) Conj prisioneiro cubo <b>FORD</b> 400/2000/4000 <b>GM</b> C60/D60 <b>01</b>	<b>05288</b> 5/8-18F CH1.1/16 ESQ Porca roda DIANT/ TRAS ESQ <b>GM</b> D400 <b>FORD</b> F350/400/4000 <b>10</b> 2899151E	<b>05111</b> 3/4-16F X 2.3/8 ESQ Paraf roda DIANT ESQ <b>GM</b> D60/11000/12000/ 13000 <b>04</b> 3723955	<b>05125</b> 7/8-14F CH1.1/2 DIR Porca DIR paraf subs <b>GM</b> D60/11000/ 12000/13000 <b>04</b> 1200R	
<b>05171</b> 7/16 X 7/16 X 2.1/2 (14 FIOS) Conj prisioneiro cubo <b>FORD</b> 400/2000/4000 <b>GM</b> C60/D60 <b>01</b>	<b>05289</b> 5/8-18F CH1.1/16 DIR Porca roda DIANT/ TRAS DIR <b>GM</b> D400 <b>FORD</b> F350/400/4000 <b>10</b> 2989150D	<b>05112</b> 3/4-16F X 2.3/8 DIR Paraf roda DIANT DIR <b>GM</b> D60/11000/12000/ 13000 <b>04</b> 3723956	<b>05126</b> 7/8 CÔNICO GRANDE Arruela CÔNICO GRANDE paraf subs <b>GM</b> D60/11000/12000/ 13000 <b>02</b> 1200	
<b>05172</b> 7/16 X 1/2 X 2.1/2 (13 FIOS) Conj prisioneiro cubo <b>FORD</b> F600/7000/ 11000/19000 <b>GM</b> D70 <b>01</b>	<b>05196</b> Castanha roda RAIADA DIANT <b>FORD</b> F13000/ 21000 <b>GM</b> D900/950/ D70 <b>01</b> BD9T1062A	<b>05238</b> 3/4-16F X 2.11/16 ESQ Paraf tucho roda TRAS ESQ <b>GM</b> D60/11000/ 12000/13000 <b>04</b> 3723967L / BCOT1119L	<b>05127</b> 7/8 CÔNICO PEQUENA Arruela CÔNICO PEQUENA paraf subs <b>GM</b> D60/11000/12000/ 13000 <b>02</b> 1200 EXTRA	
<b>05173</b> 1/2 X 1/2 X 2.1/2 (13 FIOS) Conj prisioneiro cubo <b>FORD</b> F11000/12000/ 13000/19000/21000/ 22000 <b>01</b>	<b>05197</b> Castanha roda RAIADA TRAS <b>FORD</b> F13000/ 21000 <b>GM</b> D900/D950/ D70 <b>01</b> 7326820	<b>05239</b> 3/4-16F X 2.11/16 DIR Paraf tucho roda TRAS DIR <b>GM</b> D60/11000/ 12000/13000 <b>04</b> 3723968R / BCOT1118R	<b>05109</b> 9/16-18F X 2.11/64 Paraf roda DIANT <b>GM</b> D40 <b>04</b> 334388	
<b>05174</b> 1/2 X 9/16 X 2.1/2 Conj prisioneiro cubo <b>FORD/GM</b> DIVERSOS <b>01</b>	<b>GM CAMINHÕES</b> <i>conjuntos/parafusos/ porcas roda</i>		<b>05110</b> 9/16-18F X 3.3/16 Paraf roda TRAS <b>GM</b> D40 <b>04</b> 94630985	
<b>05175</b> 9/16 X 9/16 X 2.1/2 Conj prisioneiro cubo <b>FORD</b> DIVERSOS/ <b>GM</b> DIVERSOS <b>01</b>	<b>05101</b> 3/4-16F X 2.3/8 CH1.1/2 ESQ Conj paraf roda DIANT ESQ <b>GM</b> D60/11000/ 12000/13000 <b>01</b> <b>05111 + 05120</b>	<b>05244</b> 7/8-14F X 3.9/16 ESQ Paraf subs tucho TRAS ESQ <b>GM</b> D60/11000/ 12000/13000 <b>04</b> 1200 EXTRA / BCOT1129L	<b>05119</b> 9/16-18F CH7/8 OSC Porca roda DIANT/ TRAS OSC <b>GM</b> D40 <b>02</b> 94649680	
<b>05176</b> 5/8 X 5/8 X 2.1/2 Conj prisioneiro cubo <b>FORD</b> F11000/22000 FREIO A AR <b>GM</b> D70/ 13000 <b>01</b>	<b>05102</b> 3/4-16F X 2.3/8 CH1.1/2 DIR Conj paraf roda DIANT DIR <b>GM</b> D60/11000/ 12000/13000 <b>01</b> <b>05112 + 05121</b>	<b>05117</b> 11/8-16F ESQ Tucho roda TRAS ESQ <b>GM</b> D60/11000/12000/ 13000 <b>04</b> 3752789L	<b>IVECO</b> <i>Conjuntos/parafusos roda</i>	
<b>05177</b> 5/8 X 5/8 X 3" Conj prisioneiro cubo <b>FORD</b> F11000/22000 FREIO A AR <b>GM</b> D70/13000 <b>01</b>	<b>05202</b> 3/4-16F X 2.7/8 CH1.1/2 ESQ Conj tucho roda TRAS ESQ <b>GM</b> D700/60/ 11000/12000/13000 <b>01</b> <b>05238 + 05122 + 05117</b>	<b>05118</b> 11/8-16F DIR Tucho roda TRAS DIR <b>GM</b> D60/11000/12000/ 13000 <b>04</b> 3752790R	<b>05768</b> M22-1.5 X 90/99 CH32 (ALT29MM) Conj paraf roda DIANT <b>IVECO</b> EURO CARGO/ EUROTEC/STRALIS/ TRACTOR <b>01</b>	
<b>05191</b> 5/8-11F X 2.1/8 CH1.1/16 Conj paraf roda TRAS RAIADA <b>FORD</b> F13000/ 21000 <b>GM</b> D900/950/ ACD70/90 <b>01</b> <b>05193 + 05195</b>	<b>05203</b> 3/4-16F X 2.7/8 CH1.1/2 DIR Conj tucho roda TRAS DIR <b>GM</b> D700/60/ 11000/12000/13000 <b>01</b> <b>05239 + 05123 + 05118</b>	<b>05120</b> 3/4-16F CH1.1/2 ESQ Porca paraf roda DIANT ESQ <b>GM</b> D60/ 11000/12000/13000 <b>04</b> 3729737L	<b>05769</b> M22-1.5 X 98/107 CH32 (ALT29MM) Conj paraf roda TRAS <b>IVECO</b> EURO CARGO/ EUROTEC/STRALIS/ TRACTOR <b>01</b>	
<b>05192</b> 1/2-13F X 2.1/4 Paraf roda RAIADA DIANT <b>FORD</b> F13000/ 21000 <b>GM</b> D900/950/ ACD70/90 <b>02</b> BD9T1062A	<b>05105</b> 7/8-14F X 3.9/16 CH1.1/2 ESQ Conj subs roda TRAS ESQ <b>GM</b> D60/11000/ 12000/13000 <b>01</b> <b>05244 + 05124 + 05126</b>	<b>05121</b> 3/4-16F CH1.1/2 DIR Porca paraf roda DIANT DIR <b>GM</b> D60/ 11000/12000/13000 <b>04</b> 3729737R	<b>05272</b> M22-1.5 X 90/99 Paraf roda DIANT <b>IVECO</b> CURSOR/EURO TEC/EURO CARGO/ STRALIS/TRACTOR <b>01</b> 42117451 / 42127265	
<b>05193</b> 5/8-11F X 2.1/4 Paraf roda RAIADA TRAS <b>FORD</b> F13000/ 21000 <b>GM</b> D900/950/ ACD70/90 <b>02</b> BD2T1235A	<b>05106</b> 7/8-14F X 3.9/16 CH1.1/2 DIR Conj subs roda TRAS DIR <b>GM</b> D60/11000/ 12000/13000 <b>01</b> <b>05245 + 05125 + 05126</b>	<b>05122</b> 11/8-16F CH1.1/2 ESQ Porca tucho roda TRAS ESQ <b>GM</b> D60/11000/ 12000/13000 <b>04</b> 3735549L	<b>05273</b> M22-1.5 X 98/107 Paraf roda TRAS <b>IVECO</b> CURSOR/EURO TEC/EURO CARGO/ STRALIS/TRACTOR <b>01</b> 42117453 / 503106014	
<b>05194</b> 1/2-13F CH7/8 Porca roda RAIADA DIANT <b>FORD</b> F13000/ 21000 <b>GM</b> D900/950/ ACD70/90 <b>10</b> 7326755 / D2T3560	<b>05107</b> 9/16-18F X 2.11/64 CH7/8 OSC Conj paraf roda DIANT OSC <b>GM</b> D40 <b>01</b> <b>05109 + 05119</b>	<b>05123</b> 11/8-16F CH1.1/2 DIR Porca tucho roda TRAS DIR <b>GM</b> D60/11000/ 12000/13000 <b>04</b> 3735550R	 SIGA-NOS NO INSTAGRAM  <b>@dinparautomotiva</b>	


*Embalagem: Unitária*

## CONJUNTOS PARAFUSO DE RODA c/porca + cônicos MERCEDES

APLICAÇÃO	ORIGINAL	MEDIDA	CHAVE	CÓDIGO
DIANT MERCEDES 608D / 708D	3094010171X / 3094010271X	<b>M14 X 54</b>	<b>19</b>	<b>06000</b>
TRAS MERCEDES 608D / 708D	3094010271X	<b>M14 X 64</b>	<b>19</b>	<b>06001</b>
TRAS MERCEDES 608 / 708	3094000274X	<b>M14 X 70</b>	<b>19</b>	<b>06003</b>
TRAS MERCEDES 608D / 708D	3144020071X	<b>M14 X 77</b>	<b>19</b>	<b>06002</b>
DIANT MERCEDES 709 / 912	3184020071X	<b>M18 X 60</b>	<b>24</b>	<b>06004</b>
TRAS MERCEDES 709 / 912 / LO812	6884000274X	<b>M18 X 65</b>	<b>24</b>	<b>06005</b>
TRAS MERCEDES 709 / 712C / 812 / 912 / 914C / MICRO ÔNIBUS	3124021071X	<b>M18 X 75</b>	<b>24</b>	<b>06006</b>
DIANT MERCEDES 1111 / 1113	3124020071X	<b>M20 X 70</b>	<b>27</b>	<b>06007</b>
TRAS MERCEDES 1111 / 1113	3274020371X	<b>M20 X 80</b>	<b>27</b>	<b>06008</b>
TRAS MERCEDES 1111 / 1113	3174010571X	<b>M20 X 90</b>	<b>27</b>	<b>06009</b>
DIANT MERCEDES 1313 / 1513 / ÔNIBUS 0355 / 0362 / 0364 / 0365	3274020471X	<b>M22 X 70</b>	<b>27</b>	<b>06010</b>
TRAS MERCEDES 1313 / 1513 / ÔNIBUS 0364 / 0365	4984010071X	<b>M22 X 90</b>	<b>27</b>	<b>06012</b>
TRAS MERCEDES 1313 / 1414 / 1418 / 1513 / 1519 / 1614 / 1618 / 2013 / 2213 / ÔNIBUS 0364 / 0365	3814010771X	<b>M22 X 98</b>	<b>27</b>	<b>06013</b>
DIANT MERCEDES 1313 / 1513 / ÔNIBUS 0355 / 0362 / 0364 / 0365	3274020471XC	<b>M22 X 70</b>	<b>30</b>	<b>06016</b>
TRAS MERCEDES 1313 / 1513 / ÔNIBUS 0364 / 0365	4984010071XC	<b>M22 X 90</b>	<b>30</b>	<b>06017</b>
TRAS MERCEDES 1313 / 1414 / 1418 / 1513 / 1519 / 1614 / 1618 / 2013 / 2213 / ÔNIBUS 0364 / 0365	3814010771XC	<b>M22 X 98</b>	<b>30</b>	<b>06018</b>
TRAS MERCEDES 1924 a 1940		<b>M22 X 110</b>	<b>30</b>	<b>06019</b>


*Embalagem: Unitária*

## CONJUNTOS PARAFUSO DE RODA c/porca oscilante (altura 27mm) MERCEDES

DIANT MERCEDES 709 / 709C / 812 / 914C / MICRO ÔNIBUS	6744020171 / 67540260071X	<b>M18 X 60</b>	<b>27</b>	<b>06020</b>
TRAS MERCEDES 709 / 709C / 812 / 914C / MICRO ÔNIBUS	6744020171A	<b>M18 X 80</b>	<b>27</b>	<b>06021</b>
TRAS MERCEDES 709 / 712C / 812 / 912 / 914C / MICRO ÔNIBUS		<b>M18 X 75</b>	<b>27</b>	<b>06022</b>
DIANT MERCEDES 1313 / 1513 / 2013 / 1214 / 1414	3174010571XO	<b>M22 X 70</b>	<b>32</b>	<b>06023</b>
DIANT MERCEDES L / LK / LS 1313 / 1318 / L / LK 1214 / 1414 / 1618 / 1941 / 1633 / OH 1313 / 1318	3814010171	<b>M22 X 77</b>	<b>32</b>	<b>06024</b>
TRAS MERCEDES 1313 / 1513 / 2013 / 1214 / 1414 / 1614 / 1618	3814010171	<b>M22 X 90</b>	<b>32</b>	<b>06025</b>
TRAS MERCEDES 1313 / 1513 / 1519 / 2013 / 1214 / 1414 / 1614 / 1618 / 1621	4984010071XO	<b>M22 X 98</b>	<b>32</b>	<b>06026</b>
TRAS MERCEDES O500		<b>M22 X 91</b>	<b>32</b>	<b>06027</b>
TRAS MERCEDES 1414 / 1418 / 1614 / 1618 / 1621 / 1625 / O370 / O371	3814010571X	<b>M22 X 98 CABEÇA ALTA</b>	<b>32</b>	<b>06028</b>
TRAS MERCEDES 1924 a 1941 / 1632 / 1938 / 2638	3814010771	<b>M22 X 110</b>	<b>32</b>	<b>06029</b>
TRAS MERCEDES L / LK / LS / 1618 / 1632 / 1638 / 1646 / 1956 / 2638 / 2640 / 2654		<b>M22 X 120</b>	<b>32</b>	<b>06036</b>



Embalagem: Unitária

## CONJUNTOS PARAFUSO DE RODA c/porca oscilante (altura 33mm) MERCEDES

APLICAÇÃO	ORIGINAL	MEDIDA	CHAVE	CÓDIGO
DIANT MERCEDES 1313 / 1513 / 2013 / 1214 / 1414	3814010171X	M22 X 70	32	06030
DIANT MERCEDES 1313 / 1318 / 1414 / 1418 / 1214 / OH / OF	3814010171X	M22 X 77	32	06031
TRAS MERCEDES 1313 / 1513 / 2013 / 1214 / 1414 / 1614 / 1618	3274020471X	M22 X 90	32	06032
TRAS MERCEDES 1313 / 1513 / 1519 / 2013 / 1214 / 1414 / 1614 / 1618 / 1621	4984010071X	M22 X 98	32	06033
TRAS MERCEDES 1414 / 1418 / 1614 / 1618 / 1621 / 1625 / O370 / O371	3814010571X	M22 X 98 CABEÇA ALTA	32	06034
TRAS MERCEDES 1924 a 1941 / 1632 / 1938 / 2638	3814010771	M22 X 110	32	06035
TRAS MERCEDES L / LK / LS / 1618 / 1632 / 1638 / 1646 / 1956 / 2638 / 2640 / 2654		M22 X 120	32	06043
TRAS MERCEDES L / LK / LS / 1618 / 1632 / 1638 / 1646 / 1956 / 2638 / 2640 / 2654		M22 X 135	32	06045



Embalagem: Unitária

## PARAFUSOS DE RODA MERCEDES

DIANT MERCEDES 608D / 708D	3094010171	M14 X 54		06060
TRAS MERCEDES 608D / 708D	3094020271	M14 X 64		06061
TRAS MERCEDES 608D / 708D	3094000274	M14 X 70		06062
TRAS MERCEDES 608D / 708D		M14 X 77		06063
DIANT MERCEDES 709 / 712 / 812 / 912 / 914	3144020071	M18 X 60		06066
TRAS MERCEDES 709 / 712 / 812 / 912 / 914	3184020071	M18 X 65		06067
TRAS MERCEDES 709 / 712C / 812 / 914C / MICRO ÔNIBUS	6884000274	M18 X 75		06068
TRAS MERCEDES 680 / 690 / 709 / 709C / 7110 / 8140 / 812 / 914C / ÔNIBUS	TO6601161C	M18 X 80		06069
DIANT MERCEDES 1111 / 1113	6744010171 / 6754020071	M20 X 70		06070
TRAS MERCEDES 1111 / 1113 / 11130 / 11140 TRAÇÃO	3024020071	M20 X 80		06071
TRAS MERCEDES 1111 / 1113 TRUCK'S	3274020371	M20 X 90		06072
DIANT MERCEDES 1313 / 1513 / 1519 / ÔNIBUS O355 / O362 / O364 / O365	3174010571	M22 X 70		06073
DIANT MERCEDES L / LK / LS 1313 / 1318 / L / LK 1214 / 1418 / 1633 / 1924 / OH 1313 / 1318 / 1419 / 1420	3814010171	M22 X 77 CABEÇA ALTA		06074
TRAS MERCEDES 1313 / 1513 / 2013 / ÔNIBUS O364 / O365	3274020471	M22 X 90		06086
TRAS MERCEDES O500 (RECARILHO ESPIRAL)	6644010171	M22 X 91		06098
TRAS MERCEDES 1313 / 1513 / 2013 / 1414 / 1418 / 1614 / 1618 / O364 / O365 / OF / OH	4984010071	M22 X 98		06087
TRAS MERCEDES 1313 / 1513 / 1520 / 1418 / O370 / O371 / OF / OH 1313 / 1318	3814010571	M22 X 98 CABEÇA ALTA		06088
TRAS MERCEDES 1924 a 1941 / L / LS1632 / 1938 / 2638	3814010771	M22 X 110		06089
TRAS MERCEDES 1924 / 1935 / 1941 / L / LS1632 / 1938 / 2638 (P/NOVOS CUBOS)	3814010771	M22 X 110		06090
TRAS MERCEDES L / LK / LS / 1618 / 1632 / 1638 / 1646 / 2638 / 1956 / 2640 / 2654 (RODA DE ALUMÍNIO)	3814010971	M22 X 120		06091
TRAS MERCEDES L / LK / LS / 1618 / 1632 / 1638 / 1956 / 1646 / 2638 / 2640 / 2654 (RODA DE ALUMÍNIO)	3814011471	M22 X 135		06092



Embalagem: Unitária

## CONJUNTOS PARAFUSO DE RODA c/parafuso recartilhado **MERCEDES**

APLICAÇÃO	ORIGINAL	MEDIDA	CHAVE	CÓDIGO
DIANT MERCEDES 1113		M20 X 70	27	05701
TRAS MERCEDES 1113 / TRUCK'S		M20 X 80	27	05702
TRAS MERCEDES 1113 / TRUCK'S		M20 X 90	27	05703
DIANT MERCEDES 1313 / 1513 / 1519 / 2013 / 2213		M22 X 70	27	05704
TRAS MERCEDES 1313 / 1513 / 1519 / 2013 / 2213 / TRUCK'S		M22 X 90	27	05705
TRAS MERCEDES 1313 / 1513 / 1519 / 2013 / 2213 / TRUCK'S		M22 X 98	27	05706
DIANT MERCEDES 1313 / 1513 / 1519 / 2013 / 2213		M22 X 70	30	05710
DIANT MERCEDES 1313 / 1318 / 1513 / 2013		M22 X 77	30	05711
TRAS MERCEDES 1313 / 1513 / 1519 / 2013 / 2213 / TRUCK'S		M22 X 90	30	05712
TRAS MERCEDES 1313 / 1513 / 1519 / 2013 / 2213 / TRUCK'S		M22 X 98	30	05713



Embalagem: Unitária

## CONJUNTOS PARAFUSO DE RODA c/parafuso recartilhado e porca oscilante (altura 27 mm) **MERCEDES**

DIANT MERCEDES ACCELO 715 / 915	0004011231	M20 X 58	30	06050
TRAS MERCEDES ACCELO 715 / 915	0004011171	M20 X 95	30	06052
DIANT MERCEDES 1313 / 1513 / 1519 / 2013 / 2213 / 1214 / 1414		M22 X 70	32	05715
DIANT MERCEDES 1313 / 1318 / 1419 / 1420 / 1214 / 1414 / 1418 / OH / OF		M22 X 77	32	05716
TRAS MERCEDES 1313 / 1513 / 1519 / 2013 / 2213 / 1414 / 1418 / 1618 / TRUCK'S		M22 X 90	32	05717
TRAS MERCEDES 1313 / 1513 / 2013 / 2213 / 1214 / 1414 / 1614 / 1618 / 1621 / TRUCK'S		M22 X 98	32	05718
TRAS MERCEDES 1924 a 1941 / 1622 / 1938 / 2638		M22 X 110	32	05719



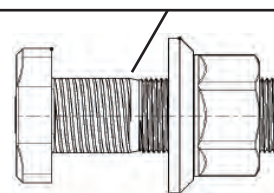
Embalagem: Unitária

## PARAFUSOS DE RODA **MERCEDES** recartilhado

DIANT MERCEDES 1113		M20 X 70		05720
TRAS MERCEDES 1113 / TRUCK'S		M20 X 80		05722
TRAS MERCEDES 1113 / TRUCK'S		M20 X 90		05725
TRAS MERCEDES ACELO 715 / 915	0004011171	M20 X 95		06097
DIANT MERCEDES 1313 / 1513 / 1519 / 2013 / 2213 / 1214 / 1414		M22 X 70		05726
DIANT MERCEDES 1313 / 1318 / 1419 / 1420 / 1214 / 1414 / 1418 / OH / OF		M22 X 77		05727
TRAS MERCEDES 1313 / 1513 / 1519 / 2013 / 2213 / 1414 / 1418 / 1618 / TRUCK'S		M22 X 90		05728
TRAS MERCEDES 1313 / 1513 / 1519 / 2013 / 2213 / 1214 / 1414 / 1614 / 1821 / TRUCK'S		M22 X 98		05729
TRAS MERCEDES 1924 a 1941 / 1632 / 1938 / 2638		M22 X 110		05730

## CONJUNTOS PARAFUSO DE RODA COM RECARTILHO ESPIRAL

O recartilho espiral é em formato de rosca e com o diâmetro um pouco maior (mais ou menos 0,15mm) no recartilho, conforme a figura ao lado:



Embalagem: Unitária

FABRICADO CONFORME ISO TS 16949

## CONJUNTOS PARAF DE RODA MERCEDES RECARTILHADO ESPIRAL c/porca oscilante (altura 27mm)

APLICAÇÃO	ORIGINAL	MEDIDA	CHAVE	CÓDIGO
DIANT ACTROS 10/ ATEGO 12/ AXOR 11/		M22-1,5 X 68/78,5	32	06150
TRAS ATEGO 12/ AXOR 11/		M22-1,5 X 86/96,5	32	06151
DIANT ATEGO 12/ AXOR 11/		M22-1,5 X 77/87,5	32	06152
TRAS ACTROS / ATEGO / AXOR		M22-1,5 X 89/99,5	32	06153
TRAS ACTROS 10/		M22-1,5 X 92/102,5	32	06186
TRAS ATEGO / AXOR 12/		M22-1,5 X 98/108,5	32	06187
TRAS ACTROS / AXOR 12/		M22-1,5 X 110/120,5	32	06156
TRAS ACTROS / AXOR 12/		M22-1,5 X 115/125,5	32	06188



Embalagem: Unitária

FABRICADO CONFORME ISO TS 16949

## PARAFUSOS DE RODA MERCEDES (10.9) RECARTILHADO ESPIRAL

DIANT AXOR 11/ ACTROS 10/ ATEGO 12/	A0004012371	M22-1,5 X 68/78,5	06170
TRAS AXOR 11/ ATEGO 12/	A0004012971	M22-1,5 X 86/96,5	06171
DIANT ATEGO / AXOR 12/	A0004014571	M22-1,5 X 77/87,5	06172
TRAS ACTROS / ATEGO / AXOR	A0004014471	M22-1,5 X 89/99,5	06189
TRAS ACTROS 10/	A0004014171	M22-1,5 X 92/102,5	06190
TRAS ATEGO / AXOR 12/	A0004013971	M22-1,5 X 98/108	06191
TRAS ACTROS / AXOR 12/	A0004013771	M22-1,5 X 110/120,5	06192
TRAS ACTROS / AXOR 12/ (ALUMÍNIO)	A0004013571	M22-1,5 X 115/125,5	06177
TRAS O500	6644010171	M22-1,5 X 91/101	06098

## PORCAS DE RODA COM ARRUELA MÓVEL SEM FLANGE

Tem as mesmas aplicações e substituem as porcas com arruela móvel tradicional, com a mesma durabilidade, eficiência e garantia.

M22-1,5 CH33  
(ALT30MM) C/ARRUELA  
MÓVEL S/FLANGE



PODE SUBSTITUIR  
O ITEM 05287

05283

PORCA RODA DIANT/TRAS  
C/ARRUELA MÓVEL S/FLANGE

MERCEDES 1212 / 1214 / 1218 / L / LK / LS /  
OF / OH 1313 / 1318 / 1414 / 1418 / 0370 /  
0371 / 1924 / 1935 / 1941 / L / LS 1632 / 1938 /  
2638

3454007024

M22-1,5 CH32  
(ALT33MM) C/ARRUELA  
MÓVEL S/FLANGE



PODE SUBSTITUIR  
O ITEM 05055

05284

PORCA RODA DIANT/TRAS  
C/ARRUELA MÓVEL S/FLANGE

MERCEDES 1212 / 1214 / 1218 / L / LK / LS /  
OF / OH 1313 / 1318 / 1414 / 1418 / 0370 /  
0371 / 1924 / 1935 / 1941 / L / LS 1632 / 1938 /  
2638


3454007024



# FIXADORES PARA CAMINHÕES MERCEDES BENZ



<p><b>MERCEDES</b> <b>Porcas roda com colar</b></p>	<p>M22-1,5 CH32 OSC (ALT27MM) <b>05058</b> Porca roda OSC MB 1214/1414/1614/1620/1632/1638/1935/1941/2638 10 3454007120</p>	<p>M12 X 57 <b>05090</b> Conj prisioneiro cubo (TUBINHO) MB 1113/1313/1513/2013 05 05093 + 05096</p>	<p>M20-2,0 X 81 CH27 <b>05522</b> Conj prisioneiro roda TRAS SCANIA L112/T112/R112/142 01 05505 + 05508</p>
<p>M14-1,5 CH19 <b>05050</b> Porca roda C/COLAR MB 608D/708 10 074361014202</p>	<p>M22-1,5 CH32 ALTA (ALT33MM) OSC <b>05055</b> Porca roda OSC MB 1214/1414/1614/1618/1620/1935/1941/1956/2638 10 2454007120A</p>	<p>M12 X 57 <b>05093</b> Prisioneiro cubo MB 1113/1313/1513/2013 05 3129902105</p>	<p>7/8-11FX 2,5/8 CH33 OSC <b>05523</b> Conj paraf roda DIANT OSC SCANIA L112/T112/R112/142 01 05503 + 05509</p>
<p>M18-1,5 CH24 <b>05059</b> Porca roda C/COLAR MB 708/712/812/912/914 10 07436101820</p>	<p><b>MERCEDES</b> <b>Arruelas/prisioneiros/porcas</b></p>	<p>M12 X 58 <b>05094</b> Prisioneiro cubo MB 608D 05 3149900105</p>	<p>7/8-11FX 3,1/8 CH33 OSC (ALUMÍNIO) <b>05517</b> Conj paraf roda DIANT OSC SCANIA 112/142/T112/R112HT112H 88/(ALUMÍNIO) 01 05524 + 05509</p>
<p>M20-1,5 CH27 BAIXA (ALT20MM) <b>05049</b> Porca roda C/COLAR MB 1113/CARRETA RANDON 10 3769907150</p>	<p>M14 <b>05060</b> Arruela cônica lisa MB 608D/708D 01 3194020075</p>	<p>M12-1,5 (TUBINHO) <b>05096</b> Porca prisioneiro (TUBINHO) MB 1113/1313/1513/2013 05 3223530072</p>	<p>7/8-11FX 4,1/16 CH33 OSC (ALUMÍNIO) <b>05518</b> Conj paraf roda TRAS OSC SCANIA R112/R142/T112/R112H/T112H 88/(ALUMÍNIO) 01 05525 + 05509</p>
<p>M20-1,5 CH27 ALTA (ALT28MM) <b>05051</b> Porca roda C/COLAR MB 1113 10 3769907050A</p>	<p>M18 <b>05044</b> Arruela cônica lisa MB 709/712/812/912/914 10</p>	<p>M12-1,5 X 12-1,75 X 52 <b>05098</b> Prisioneiro cubo MB 912/LO 812 05 6759900105</p>	<p>M18-2,0 X 85 <b>05504</b> Paraf roda TRAS SCANIA 110/111/CARRETAS 01 63800</p>
<p>M20-1,5 CH30 (ALT28MM) <b>05052</b> Porca roda ALTA C/COLAR MB 1113 10 3769907050AC</p>	<p>M20 <b>05061</b> Arruela cônica lisa MB 1111/1113 10 06640220075</p>	<p><b>RAM</b> <b>Parafuso</b></p>	<p>M18-2,0 X 90 (C/FURO PONTA) <b>06509</b> Paraf roda TRAS C/FURO PONTA CARRETA VÁRIAS 01 63800</p>
<p>M22-1,5 CH27 (ALT28MM) <b>05053</b> Porca roda ALTA C/COLAR MB 1313/1513/1519/2013 10 3769907150A</p>	<p>M22,5 <b>05062</b> Arruela cônica lisa MB 1313/1513/1519/2013 10 3174020175</p>	<p>M14-1,5 X 29 (10,9) CH17 <b>05709</b> Paraf roda RAM RAMPAGE 04</p>	<p>M18-2,0 X 111 <b>05514</b> Paraf roda DIANT SCANIA 110 A LK 01 130961</p>
<p>M22-1,5 CH30 ALTA (ALT28MM) <b>05056</b> Porca roda C/COLAR MB 1313/1513/1519/2013 10 3769907150AC</p>	<p>M14 <b>05063</b> Arruela cônica pressão MB 608D/708D 10 074361014353</p>	<p><b>SCANIA</b> <b>CAMINHÕES</b> <b>conjuntos/parafusos/porcas/castanhas roda</b></p>	<p>M18-2,0 X 125 <b>05515</b> Paraf roda TRAS SCANIA 110 A LK 01 130962</p>
<p><b>MERCEDES</b> <b>Porcas roda com anel oscilante</b></p>	<p>M18 <b>05045</b> Arruela cônica pressão MB 709/712/812/912/914 10</p>	<p>M18-2,0 X 60 CH27 <b>05500</b> Conj paraf roda DIANT SCANIA 110/111 01 05502 + 05507</p>	<p>M18-2,0 CH27 <b>05507</b> Porca roda DIANT/TRAS SCANIA 110/111/CARRETAS 05 144463</p>
<p>M18-1,5 CH27 OSC <b>05402</b> Porca roda OSC MB 709/712C/812/914C/MICRO ÔNIBUS 04 07436101820A</p>	<p>M20 <b>05064</b> Arruela cônica pressão MB 1111/1113 10 074361020350</p>	<p>M18-2,0 X 85 CH27 <b>05501</b> Conj paraf roda TRAS SCANIA 110/111/CARRETAS 01 05504 + 05507</p>	<p>M20-2,0 X 81 <b>05505</b> Prisioneiro roda TRAS SCANIA L112 88/R112/142/T112/113 05 345160</p>
<p>M20-1,5 CH30 OSC (ALT27MM) <b>05286</b> Porca roda OSC DIANT/TRAS MB 1111/1113/1114/1117/ACCELO 01 E5HT1K024BA</p>	<p>M22,5 <b>05065</b> Arruela cônica pressão MB 1313/1513/1519/2013/2213/1924D 10 074361022352</p>	<p>M18-2,0 X 111 CH27 <b>05520</b> Conj paraf roda DIANT SCANIA 110 ATÉ LK 01 05514 + 05507</p>	<p>M20-2,0 CH27 C/COLAR <b>05508</b> Porca roda DIANT/TRAS C/COLAR SCANIA L112 88/R112/142/T112/113 05 279574</p>

<b>SCANIA CAMINHÕES</b> <b>conjuntos/parafusos/porcas/castanhas roda</b>	<b>7/8-11F CH33 OSC (ALT33MM)</b>  <b>05516</b> Porca roda ALTA OSC DIANT/TRAS <b>SCANIA L112/R112/142/T112/113</b> <b>01</b> 318690A	<b>M18-1,5 X 80 CH27 C/COLAR</b>  <b>05392</b> Conj paraf roda TRAS C/COLAR VW 6.80/6.90/7.90/7.110/8.140 <b>01</b> <b>05401 + 05048</b>	<b>M18-1,5 X 70</b>  <b>05400</b> Paraf roda DIANT VW 6.90/6.80/7.90/7.110/8.140 <b>01</b> TO6601139C
<b>7/8-11FX 2.5/8</b>  <b>05503</b> Paraf roda DIANT <b>SCANIA L112 88/R112/142/T142/113 (RODA DISCO)</b> <b>01</b> 290062	 <b>05510</b> Castanha roda DIANT <b>SCANIA 110/111</b> <b>01</b> 14446465145	<b>M18-1,5 X 80 CH27 OSC</b>  <b>05393</b> Conj paraf roda TRAS OSC VW 6.80/6.90/7.90/7.110/8.140 <b>01</b> <b>05401 + 05402</b>	<b>M18-1,5 X 80</b>  <b>06069</b> Paraf roda TRAS VW 6.80/6.90/7.90/7.110/8.140 <b>01</b> TO6601161C
<b>7/8-11FX 3.3/8</b>  <b>05506</b> Paraf roda TRAS <b>SCANIA L112 88/R112/R142/T142/T113 (RODA DISCO)</b> <b>01</b> 295953	 <b>05512</b> Castanha roda TRAS <b>SCANIA 110/111/112</b> <b>01</b> 65286	<b>M18-1,5 X 90 CH27 OSC</b>  <b>05394</b> Conj paraf roda TRAS OSC VW 7.110/8.140/MICRO ÔNIBUS <b>01</b> <b>05404 + 05402</b>	<b>M18-1,5 X 90</b>  <b>05404</b> Paraf roda TRAS VW 7.100/8.100/8.140/ÔNIBUS <b>01</b> 2TA601161
<b>7/8-11FX 3.1/8 (ALUMÍNIO)</b>  <b>05524</b> Paraf roda DIANT <b>SCANIA R112/142/T142/113 88/ (ALUMÍNIO)</b> <b>01</b> 377559	 <b>05513</b> Castanha roda TRAS <b>SCANIA L112 88/R112/R142</b> <b>01</b> 523887	<b>3/4-10F X 3/4X3" CH11/4</b>  <b>05395</b> Conj prisioneiro roda raiada DIANT/TRAS VW 13.130/14.140 <b>01</b> <b>05403 + 05561</b>	<b>M18-1,5 CH27 C/COLAR</b>  <b>05048</b> Porca roda DIANT/TRAS C/COLAR VW 6.80/6.90 <b>01</b> N020116
<b>7/8-11FX 3.25/64 (85MM) (ALUMÍNIO)</b>  <b>05539</b> Paraf roda DIANT <b>SCANIA P/G/R (ALUMÍNIO)</b> <b>01</b> 1528712	<b>M12 X 12 X 60 PORCA M12-1,75</b>  <b>05519</b> Conj prisioneiro flange cubo roda c/cone + porca travante <b>SCANIA 111/112 79/</b> <b>01</b> 176815	<b>5/8-11FX 5/8-18FX 3.13/32</b>  <b>05398</b> Conj prisioneiro cubo roda VW (acima de 17 Ton) <b>01</b> T16501901	<b>M18-1,5 CH27 OSC</b>  <b>05402</b> Porca roda DIANT/TRAS OSC VW 6.80/6.90/7.90/7.110 <b>FORD F4000</b> <b>04</b> NO6601161C
<b>7/8-11FX 3.15/16 (102MM) (ALUMÍNIO)</b>  <b>05525</b> Paraf roda TRAS <b>SCANIA R112 R142/T142/ T113 88/ (ALUMÍNIO)</b> <b>01</b> 337560	<b>M12-1,75 X 60</b>  <b>05526</b> Prisioneiro cubo <b>SCANIA 111/S112 79/</b> <b>05</b> 176815	<b>M20-1,5 X 92/99,5 CH30 OSC</b>  <b>05208</b> Conj paraf roda TRAS OSC VW 11.130/11.140/12.140H/12.170 BT <b>01</b> <b>05252 + 05286</b>	<b>3/4-10F X 3/4X3"</b>  <b>05403</b> Prisioneiro roda RAIADA DIANT/TRAS VW 13.130/14.140 <b>05</b> T1350627
<b>7/8-11FX 11.4/126 (ROSCA 87MM) (ALUMÍNIO)</b>  <b>06510</b> Paraf roda TRAS <b>SCANIA P/R/T BUS F/K/L/M RODA SPRILINE (ALUMÍNIO)</b> <b>01</b> 337561	<b>M12</b>  <b>05528</b> Cone prisioneiro cubo <b>SCANIA 111/S112 79/</b> <b>10</b> 41181	<b>M20-1,5 X 90/97,5 CH30 OSC</b>  <b>05209</b> Conj paraf roda DIANT OSC VW 11.130/11.140/12.140H/12.170 BT <b>01</b> <b>05250 + 05286</b>	<b>3/4-10F CH11/4 RAIADA</b>  <b>05561</b> Porca prisioneiro roda RAIADA DIANT/TRAS VW 13.130/14.140 <b>05</b> T13601141
<b>7/8-11FX 2.13 16/3.1/4 (RECARTEILHADO)</b>  <b>06513</b> Paraf roda DIANT RECARTEILHADO <b>SCANIA G/P/R</b> <b>01</b> 1868665T	<b>VOLKSWAGEN CAMINHÕES</b> <b>conjuntos/parafusos/porcas/castanhas roda</b>	<b>M22-1,5 X 88/96 CH33 OSC</b>  <b>05210</b> Conj paraf roda DIANT OSC VW 16.210/16.220 ANTIGOS <b>01</b> <b>05251 + 05287</b>	 <b>05406</b> Castanha roda TRAS VW 13.130/14.140 <b>01</b> T13601137
<b>7/8-11FX 3.1/32 3.15/32 (RECARTEILHADO) (ALUMÍNIO)</b>  <b>06516</b> Paraf roda DIANT RECARTEILHADO <b>SCANIA G/P/R (ALUMÍNIO)</b> <b>01</b> 1868666	<b>M18-1,5 X 68/76 CH27 OSC</b>  <b>05276</b> Conj paraf roda DIANT OSC VW DELIVERY 4.150/4.160/6.160/EXPRESS <b>01</b> <b>05280 + 05402</b>	<b>M22-1,5 X 95/105 CH33 OSC</b>  <b>05211</b> Conj paraf roda TRAS OSC VW 16.210/16.220 ANTIGOS <b>01</b> <b>05253 + 05287</b>	<b>M20-1,5 X 70</b>  <b>06070</b> Paraf roda DIANT VW 11.130/11.140 <b>01</b> TAC601139
<b>7/8-11FX 3.3/16 35/8 (RECARTEILHADO) (ALUMÍNIO)</b>  <b>06519</b> Paraf roda DIANT RECARTEILHADO <b>SCANIA G/P/R (ALUMÍNIO)</b> <b>01</b> 1868667	<b>M18-1,5 X 58/67 CH27 OSC</b>  <b>05277</b> Conj paraf roda TRAS OSC VW DELIVERY 4.150/4.160/6.160/EXPRESS <b>01</b> <b>05281 + 05402</b>	<b>M22-1,5 X 91/102 CH33 OSC</b>  <b>05212</b> Conj paraf roda DIANT OSC VW 14.150/14.170/14.220/15.160/16.170/16.200/16.220/16.300/17.220/24.250/26.260/26.300/40.300/ <b>01</b> <b>05248 + 05287</b>	<b>M20-1,5 X 80</b>  <b>06071</b> Paraf roda TRAS VW 11.130/11.140 <b>01</b> T126011391A
<b>7/8-11FX 3.25/32 4.7/32 (RECARTEILHADO)</b>  <b>06522</b> Paraf roda TRAS RECARTEILHADO <b>SCANIA G/P/R</b> <b>01</b> 1868668	<b>M18-1,5 X 68/76 CH27</b>  <b>05280</b> Paraf roda DIANT VW DELIVERY 4.150/4.160/6.160/EXPRESS <b>01</b> WHT008113	<b>M22-1,5 X 97,5/108,5 CH33 OSC</b>  <b>05213</b> Conj paraf roda TRAS OSC VW 14.150/15.160/16.170/16.200/16.220/16.300/17.220/24.250/26.260/26.300/40.300 <b>01</b> <b>05249 + 05287</b>	<b>M20-1,5 X 90/97,5</b>  <b>05250</b> Paraf roda DIANT VW 12.140H/16.210/16.220 <b>01</b> T12601139
<b>7/8-11FX 4.1/8 4.9/16 (RECARTEILHADO) (ALUMÍNIO)</b>  <b>06525</b> Paraf roda TRAS RECARTEILHADO <b>SCANIA G/P/R (ALUMÍNIO)</b> <b>01</b> ESPECIAL	<b>M18-1,5 X 58/67 CH27</b>  <b>05281</b> Paraf roda TRAS VW DELIVERY 4.150/4.160/6.160/EXPRESS <b>01</b> 23B601161A	<b>M22-1,5 X 116/127 CH33 OSC</b>  <b>05226</b> Conj paraf roda TRAS OSC VW 14.150/14.220/15.160/16.170/16.200/16.220/16.300/17.220/24.250/26.260/26.300/40.300 <b>01</b> <b>05254 + 05287</b>	<b>M20-1,5 CH30 (ALT27MM)</b>  <b>05286</b> Porca roda DIANT/TRAS OSC VW 11.130/11.140/12.140H/12.170BT <b>01</b> T12601141
<b>7/8-11F CH33 OSC</b>  <b>05509</b> Porca roda OSC DIANT/TRAS <b>SCANIA L112 88/R112/142/T112/113 (RODA DISCO)</b> <b>01</b> 318690	<b>M18-1,5 X 70/79 CH27 OSC</b>  <b>05391</b> Conj paraf roda DIANT OSC VW 6.80/6.90/7.90/7.110/8.140 <b>01</b> <b>05400 + 05402</b>		<b>M20-1,5 X 92/99,5</b>  <b>05252</b> Paraf roda TRAS VW 12.140H/16.210/16.220 <b>01</b> T12601391A

<p><b>VOLKSWAGEN CAMINHÕES</b> conjuntos/parafusos/porcas/castanhas roda</p>	<p>M22-1,5 CH33 (ALT30MM) C/ARRUELA MÓVEL S/FLANGE</p> <p><b>05283</b> Porca roda DIANT/ TRAS c/arruela móvel s/flange VW 14.150/14.770/ 14.220/15.160/16.170/ 16.220/17.220/24.220/ 40.300/16.210 CO/ ÔNIBUS</p> <p><b>PODE SUBSTITUIR O ITEM 05287</b></p>	<p>7/8-14F X 4.1/32 CH33 OSC</p> <p><b>05549</b> Conj paraf roda TRAS OSC VOLVO N10/N12/ NL10/NL12/FH12/FM7</p>	<p>M22-1,5 CH33 (ALT30MM) C/ARRUELA MÓVEL S/FLANGE</p> <p><b>05283</b> Porca roda DIANT/ TRAS c/arruela móvel s/flange VOLVO FH/FM/NH</p> <p><b>PODE SUBSTITUIR O ITEM 05287</b></p>
<p>M20-1,5 X 80/91</p> <p><b>05412</b> Paraf roda DIANT VW 14.150/14.220/ 16.170/16.200/16.210/ 16.220/16.300/24.226 26.260/26.300</p>	<p><b>VOLVO CAMINHÕES</b> conjuntos/parafusos/porcas/castanhas roda</p> <p>M22-1,5 X 69,5/80 (RECARTEILHADO)</p> <p><b>06530</b> Conj paraf roda DIANT OSC RECARTEILHADO VOLVO VM</p>	<p>M20-2,0 X 75</p> <p><b>05552</b> Paraf roda RAIADA DIANT VOLVO N10/ N12/NL10/NL12</p>	<p>3/4-10F X 3/4 X 3"</p> <p><b>05403</b> Pris roda DIANT/TRAS VOLVO N10/N12/ NL10/NL12/FH12</p>
<p>M20-1,5 X 107/118 (RECARTEILHADO)</p> <p><b>05255</b> Paraf roda TRAS RECARTEILHADO VW 14.150/ 14.220/16.170/16.200/ 16.210/16.220/16.300/ 24.226/26.260/26.300</p>	<p>M20-2,0 X 110</p> <p><b>05553</b> Paraf roda TRAS RAIADA VOLVO N10/ N12/NL10/NL12</p>	<p>M20-2,0 CH27 C/COLAR</p> <p><b>05508</b> Porca roda DIANT/ TRAS C/COLAR VOLVO N10/N12/NL10/NL12</p>	<p>3/4-10F CH11/4 RAIADA</p> <p><b>05561</b> Porca pris roda DIANT/ TRAS VOLVO N10/ N12/NL10/NL12/FH12/ FM7</p>
<p>M20-1,5 CH27 ALTA (ALT28MM)</p> <p><b>05051</b> Porca roda ALTA C/COLAR VW 11.130/ 11.140/12.140</p>	<p>M22-1,5 X 86 (CABEÇA CORTADA)</p> <p><b>05407</b> Paraf roda DIANT CABEÇA CORTADA VW 14.210</p>	<p>M22-1,5 X 69,5/80 (RECARTEILHADO)</p> <p><b>06565</b> Paraf roda DIANT RECARTEILHADO VOLVO VM</p>	<p>7/8-14F X 3.3/8</p> <p><b>05557</b> Paraf roda DIANT VOLVO N10/N12/ NL10/NL12/FH12/FM7</p>
<p>M22-1,5 X 88/96</p> <p><b>05251</b> Paraf roda DIANT VW 14.150/14.170/ 15.160/16.170/16.200/ 17.220/24.226</p>	<p>M22-1,5 X 97,5/108,5 (RECARTEILHADO)</p> <p><b>06532</b> Conj paraf roda TRAS OSC RECARTEILHADO VOLVO VM</p>	<p>M22-1,5 X 97,5/108,5 (RECARTEILHADO)</p> <p><b>06568</b> Paraf roda TRAS RECARTEILHADO VOLVO VM</p>	<p>7/8-14F X 3.3/4</p> <p><b>05558</b> Paraf roda TRAS VOLVO N10/N12/ NL10/NL12/FH12/FM7</p>
<p>M22-1,5 X 95/103 (CABEÇA REDONDA)</p> <p><b>05253</b> Paraf roda TRAS CABEÇA REDONDA VW 16.210/16.220</p>	<p>M22-1,5 X 105,5/116 (RECARTEILHADO)</p> <p><b>06535</b> Conj paraf roda TRAS OSC RECARTEILHADO VOLVO FH/FM</p>	<p>M22-1,5 X 88,5/99 (RECARTEILHADO)</p> <p><b>06553</b> Paraf roda DIANT RECARTEILHADO VOLVO FH/ FM/NH</p>	<p>7/8-14F X 4.1/32</p> <p><b>05566</b> Paraf roda TRAS VOLVO N10/N12/ NL10/NL12/FH12/FM7</p>
<p>M22-1,5 X 91/102</p> <p><b>05248</b> Paraf roda DIANT VW 14.150/14.170/ 16.210/17.200/24.250 26.260/26.300</p>	<p>M22-1,5 X 113,5/124 (RECARTEILHADO)</p> <p><b>06538</b> Conj paraf roda TRAS OSC RECARTEILHADO VOLVO FH/FM/NH</p>	<p>M22-1,5 X 105,5/116 (RECARTEILHADO)</p> <p><b>06562</b> Paraf roda TRAS RECARTEILHADO VOLVO FH/FM</p>	<p>7/8-14F X 4.21/64 ESPECIAL</p> <p><b>05564</b> Paraf roda TRAS VOLVO N10/N12/ NL10/NL12/FH12/FM7 (ALUMÍNIO)</p>
<p>M22-1,5 X 97,5/108,5</p> <p><b>05249</b> Paraf roda TRAS VW 14.150/14.170/ 16.170/200/17.200/ 24.250/26.260</p>	<p>M22-1,5 X 113,5/124 (RECARTEILHADO)</p> <p><b>06540</b> Conj paraf roda TRAS OSC RECARTEILHADO VOLVO FH/FM/NH (MODERNO)</p>	<p>M22-1,5 X 113,5/124 (RECARTEILHADO)</p> <p><b>06556</b> Paraf roda TRAS RECARTEILHADO VOLVO FH/ FM/NH</p>	<p>7/8-14F CH33</p> <p><b>05560</b> Porca roda DIANT/ TRAS OSC VOLVO N10/N12/NL10/NL12</p>
<p>M22-1,5 X 116/127 (ROSCA 36MM) (ALUMÍNIO)</p> <p><b>05254</b> Paraf roda TRAS VW 14.150/14.170/ 14.220/15.160/15.170/ 15.180/15.190/16.170/ 16.220/16.300/17.180/ 17.220/17.260/17.300/ 23.210/24.220/24.250/ 31.320/40.300/16.210 (ALUMÍNIO)</p>	<p>M22-1,5 X 122/132,5 (RECARTEILHADO)</p> <p><b>06544</b> Conj paraf roda TRAS OSC RECARTEILHADO VOLVO FH/FM/NH (ALUMÍNIO)</p>	<p>M22-1,5 X 113,5/124 (RECARTEILHADO)</p> <p><b>06559</b> Paraf roda TRAS RECARTEILHADO VOLVO FH/ FM/NH (MODERNO)</p>	<p>7/8-14F CH33 OSC ALTA (ALT33MM)</p> <p><b>05559</b> Porca roda DIANT/ TRAS ALTA VOLVO N10/N12/NL10/NL12 FH12/FM7</p>
<p>M22-1,5 CH32 OSC (ALT27MM)</p> <p><b>05058</b> Porca roda DIANT/ TRAS OSC VW 14.210</p>	<p>3/4-10F X 3/4 X 3" CH11/4</p> <p><b>05395</b> Conj prisioneiro roda RAIADA DIANT/TRAS VOLVO N10/N12/ NL10/NL12/FH12</p>	<p>M22-1,5 CH33 OSC</p> <p><b>05287</b> Porca roda DIANT/ TRAS OSC VOLVO FH/ FM/NH (MODERNO)</p>	<p>M14-2,0 X 60</p> <p><b>05567</b> Pris cubo (S/REDUÇÃO) VOLVO</p>
<p>M22-1,5 CH33 OSC</p> <p><b>05287</b> Porca roda DIANT/ TRAS OSC VW 14.150/ 14.220/15.160/16.170/ 16.300/17.220</p>	<p>7/8-14F X 3.3/4 CH33 OSC</p> <p><b>05548</b> Conj paraf roda TRAS OSC VOLVO N10/N12/ NL10/NL12/FH12/FM7</p>	<p>M22-1,5 CH33 OSC</p> <p><b>05287</b> Porca roda DIANT/ TRAS OSC VOLVO FH/ FM/NH (MODERNO)</p>	<p>1/2 NC X 1/2NFX 2.1/2</p> <p><b>05568</b> Pris cubo (S/REDUÇÃO) VOLVO</p>
<p>M22-1,5 CH33 OSC</p> <p><b>05287</b> Porca roda DIANT/ TRAS OSC VW 14.150/ 14.220/15.160/16.170/ 16.300/17.220</p>	<p>7/8-14F X 3.3/4 CH33 OSC</p> <p><b>05548</b> Conj paraf roda TRAS OSC VOLVO N10/N12/ NL10/NL12/FH12/FM7</p>	<p>SIGA-NOS NO INSTAGRAM</p> <p><b>@dinparautomotiva</b></p>	<p><b>05568</b> Pris cubo (S/REDUÇÃO) VOLVO</p>

## PORCAS CENTRALIZADORAS DE RODA



**ELIMINA A FOLGA EXISTENTE ENTRE A FURAÇÃO DAS RODAS E O CORPO DO PARAFUSO. A CENTRALIZAÇÃO DAS RODAS REDUZ EM 36,86% DAS VIBRAÇÕES E ATRITOS COM O SOLO.**

<p><b>M22-1,5 CH32 (CURTO)</b></p> <p><b>06580</b> Porca centraliz p/eixos c/1 roda ferro DIANT eixo simples c/chassis linha pesada c/PTB acima 6T <b>MB/IVECO</b></p> <p>05</p>	<p><b>M22-1,5 CH33 (CURTO)</b></p> <p><b>06584</b> Porca centraliz p/eixos c/1 roda ferro DIANT eixo simples c/chassis linha pesada c/PTB acima 6T <b>VOLVO</b></p> <p>05</p>	<p><b>M22-1,5 CH30 (LONGO)</b></p> <p><b>06589</b> Porca centraliz p/eixos c/2 rodas ferro e/ou 1 roda alumínio DIANT/TRAS c/chassis original <b>MB</b></p> <p>05</p>	<p><b>M22-1,5 CH32 (CURTO)</b></p> <p><b>06594</b> Porca centraliz DIANT Ø 31,5mm tubo curto <b>CH32 MB</b></p> <p>05</p>
<p><b>M22-1,5 CH32 (LONGO)</b></p> <p><b>06581</b> Porca centraliz p/eixos c/2 roda ferro e ou 1 roda alumínio DIANT/TRAS c/chassis linha pesada c/PTB acima 6T <b>MB/IVECO/ GUERRA/FACCHINI/ NOMA/SCANIA/ RANDON (TRUCK SUSPENSYS)</b></p> <p>05</p>	<p><b>M22-1,5 CH33 (LONGO)</b></p> <p><b>06585</b> Porca centraliz p/eixos c/2 roda ferro/1 roda alumínio DIANT/TRAS c/chassis Volvo linha pesada c/PTB acima 6TON <b>VOLVO/SCANIA (TRUCK SUSPENSYS)</b></p> <p>05</p>	<p><b>M22-1,5 CH33 (CURTO)</b></p> <p><b>06590</b> Porca centraliz p/paraf mais grosso/rosca modelo único p/ eixos c/1 e/ou 2 rodas ferro DIANT <b>FORD/VW</b></p> <p>05</p>	<p><b>M22-1,5 CH32 (LONGO)</b></p> <p><b>06545</b> Porca centraliz Ø 31,5mm tubo longo 2 rodas alumínio CH32 <b>MB/TRUCK CHASSIS</b></p> <p>05</p>
<p><b>7/8-11F CH33 (CURTO)</b></p> <p><b>06582</b> Porca centraliz p/eixos c/1 roda ferro DIANT eixo simples c/chassis linha pesada c/PTB acima 6T <b>SCANIA</b></p> <p>05</p>	<p><b>M20-1,5 CH30 (CURTO)</b></p> <p><b>06586</b> Porca centraliz p/eixos c/1 roda ferro DIANT c/chassis original <b>MB</b></p> <p>05</p>	<p><b>M18-1,5 CH27 (CURTO)</b></p> <p><b>06592</b> Porca centraliz p/eixos c/1 roda ferro DIANT <b>MB/IVECO/VW/FORD/ AGRALE</b></p> <p>05</p>	<p><b>M22-1,5 CH33 (LONGO)</b></p> <p><b>06577</b> Porca centraliz Ø 31,5mm tubo longo 2 rodas alumínio CH33 <b>VOLVO/OUTROS</b></p> <p>05</p>
<p><b>7/8-11F CH33 (LONGO)</b></p> <p><b>06583</b> Porca centraliz p/eixos c/2 roda ferro ou 1 roda alumínio DIANT/ TRAS c/chassis Scania linha pesada c/PTB acima 6T <b>SCANIA/GUERRA ANTIGA/SCANIA (TRUCK ORIGINAL)</b></p> <p>05</p>	<p><b>M20-1,5 CH30 (LONGO)</b></p> <p><b>06587</b> Porca centraliz p/eixos c/2 roda ferro e/ou 1 roda alumínio DIANT/ TRAS c/chassis original <b>MB</b></p> <p>05</p>	<p><b>M18-1,5 CH27 (LONGO)</b></p> <p><b>06593</b> Porca centraliz p/eixos c/2 rodas ferro ou 1 roda alumínio DIANT/ TRAS <b>MB/VW/IVECO/ FORD/AGRALE</b></p> <p>05</p>	<p><b>7/8-11F CH33 (CURTO)</b></p> <p><b>06578</b> Porca centraliz Ø 31,5mm tubo curto DIANT CH33 <b>SCANIA</b></p> <p>05</p>
<p><b>M22-1,5 CH30 (CURTO)</b></p> <p><b>06588</b> Porca centraliz p/eixos c/1 roda ferro DIANT c/chassis original <b>MB</b></p> <p>05</p>	<p>SIGA-NOS NO INSTAGRAM</p> <p><b>@dinparautomotiva</b></p>		<p><b>7/8-11F CH33 (LONGO)</b></p> <p><b>06579</b> Porca centraliz Ø 31,5mm tubo longo DIANT CH33 <b>SCANIA</b></p> <p>05</p>

## PORCAS DE RODA COM REVESTIMENTO ORGANOMETÁLICO

**ALTA PROTEÇÃO CONTRA CORROSÃO. RESISTENTE AO CALOR E PRODUTOS QUÍMICOS PRESENTES EM CAMINHÕES. NORMAS INTERNACIONAIS ISO10683 E EUROPÉIA EN13858**

<p><b>M18-1,5 CH27 (ALT25MM)</b></p> <p><b>06560</b> Porca roda c/anel osc organometálico/ geomet <b>AGRALE/MB/ FORD/VW</b></p> <p>01</p>	<p><b>M22-1,5 CH32 (ALT27MM)</b></p> <p><b>06574</b> Porca roda c/anel osc organometálico/ geomet <b>CARRETAS/ IVECO/MB</b></p> <p>01</p>	<p><b>M22-1,5 CH33 (TUBO CURTO)</b></p> <p><b>06566</b> Porca centraliz organometálico/ geomet <b>CARRETAS/ INTER/MB/VOLVO</b></p> <p>01</p>	<p><b>M22-1,5 CH33 (TUBO LONGO)</b></p> <p><b>06570</b> Porca centraliz TRAS organometálico/ geomet <b>CARRETAS/ INTER/MB/VOLVO</b></p> <p>01</p>
<p><b>M20-1,5 CH30 (ALT27MM)</b></p> <p><b>06561</b> Porca roda c/anel osc organometálico/ geomet <b>FORD Cargo 1113/1114 MB 1111/ 1113 VW 11.130</b></p> <p>01</p>	<p><b>M22-1,5 CH33 (ALT30MM)</b></p> <p><b>06576</b> Porca roda c/anel osc organometálico/ geomet <b>MB/FORD/ VW/CARRETAS</b></p> <p>01</p>	<p><b>M22-1,5 CH32 (TUBO CURTO)</b></p> <p><b>06567</b> Porca centraliz DIANT organometálico/ geomet <b>CARRETAS/ IVECO/MB</b></p> <p>01</p>	<p><b>M22-1,5 CH32 (TUBO LONGO)</b></p> <p><b>06571</b> Porca centraliz TRAS organometálico/ geomet <b>CARRETAS/ IVECO/MB</b></p> <p>01</p>
<p><b>M22-1,5 CH32 (ALT33MM)</b></p> <p><b>06575</b> Porca roda c/anel osc organometálico/ geomet <b>CARRETAS/ MB</b></p> <p>01</p>	<p><b>7/8-11F CH1.5/16 (ALT30MM)</b></p> <p><b>06572</b> Porca roda c/anel osc organometálico/ geomet <b>CARRETAS/ SCANIA</b></p> <p>01</p>	<p><b>7/8-11F CH1.5/16 (TUBO CURTO)</b></p> <p><b>06569</b> Porca centraliz DIANT organometálico/ geomet <b>SCANIA P/G/ R/T/Ônibus Modelos F/K/L</b></p> <p>01</p>	<p><b>7/8-11F CH1.5/16 (TUBO LONGO)</b></p> <p><b>06573</b> Porca centraliz TRAS organometálico/ geomet <b>SCANIA P/G/ R/T/Ônibus Modelos F/K/L</b></p> <p>01</p>

<p><b>TRATORES AGRÍCOLAS CBT</b> Conjuntos/parafusos/porcas roda</p>	<p><b>TRATORES AGRÍCOLAS FORD</b> Conjuntos/parafusos/porcas roda</p>	<p>11/16 X 2.3/8 NF CH1.1/16 <b>06259</b> Conj oaraf s/eixo roda TRAS TRATOR MASSEY 65X/75X/85X/95X <b>01 06278 + 06284</b></p>	<p>1/2-20F CH1.1/16 <b>06237</b> Porca roda DIANT TRATOR MASSEY 50X/65X/70/75 <b>04 181328</b></p>
<p>9/16-18F X 2" CH1.1/16 <b>06201</b> Conj paraf roda DIANT TRATOR CBT 1090 <b>01 06211 + 06225</b></p>	<p>1/2-20F X 1.3/4 CH1.1/16 <b>06230</b> Conj paraf roda DIANT TRATOR FORD <b>01 06234 + 06237</b></p>	<p>1/2-20F X 1.3/8 <b>06270</b> Paraf roda DIANT TRATOR MASSEY 50X/65X/70/75 <b>04 181328</b></p>	<p>9/16-18F CH1.1/16 <b>06225</b> Porca centro roda TRAS TRATOR MASSEY 50X/235X <b>04 180004</b></p>
<p>5/8-18F X 60 CH1.1/16 <b>06203</b> Conj paraf roda TRAS TRATOR CBT <b>01 06215 + 06227</b></p>	<p>3/4-16F X 2.1/16 CH1.1/2 <b>06231</b> Conj paraf roda TRAS TRATOR FORD <b>01 06235 + 06238</b></p>	<p>9/16-18F X 1.7/8 <b>06271</b> Paraf centro roda s/eixo TRAS TRATOR MASSEY 50X/235X <b>04 488344</b></p>	<p>5/8-18F CH1.1/16 (ALT22MM) <b>06227</b> Porca roda DIANT/ TRATOR MASSEY 65X/265X/275X <b>10</b></p>
<p>5/8-18F X 3.5/32 CH1.1/16 <b>06204</b> Conj paraf roda TRAS TRATOR CBT 8060 <b>01 06216 + 06227</b></p>	<p>1/2-20F X 1.3/4 <b>06234</b> Paraf roda DIANT TRATOR FORD <b>04 C5NN1107F</b></p>	<p>5/8-18F X 1.7/8 <b>06272</b> Paraf roda DIANT TRATOR MASSEY 65X/265X/275X (MODERNO) <b>04 882572</b></p>	<p>5/8-18F CH15/16 <b>06283</b> Porca aro roda TRAS TRATOR MASSEY 50X/65X/70/75 VALMET/FORD <b>04 353427 / 882572</b></p>
<p>9/16-18F X 1.5/8 <b>06210</b> Paraf roda DIANT TRATOR CBT 1000 <b>04 NH70610</b></p>	<p>3/4-16F X 2.1/16 <b>06235</b> Paraf roda TRAS TRATOR FORD <b>04 C5NN1N118j</b></p>	<p>5/8-18F X 2.1/8 <b>06273</b> Paraf centro roda s/eixo TRAS TRATOR MASSEY 55X/65X/75X/85X/265X/275X <b>04</b></p>	<p><b>TRATORES AGRÍCOLA VALMET</b> Conjuntos/parafusos/porcas roda</p>
<p>9/16-18F X 1.1/2 <b>06211</b> Paraf roda DIANT TRATOR CBT 1090 <b>04 NH70690A</b></p>	<p>1/2-20F CH1.1/16 <b>06237</b> Porca roda DIANT TRATOR FORD <b>04 C5NN1012B</b></p>	<p>5/8-18F X 3.1/8 <b>06274</b> Paraf aro roda TRAS TRATOR MASSEY 50X/65X/70/75 VALMET/FORD <b>04</b></p>	<p>11/16-16F CH1.1/16 <b>06284</b> Porca roda TRATOR MASSEY (alt22mm) <b>04 847417</b></p>
<p>5/8-18F X 60 <b>06215</b> Paraf roda TRAS TRATOR CBT 8440/8240 <b>04 2501001015</b></p>	<p>3/4-16F CH1.1/2 CÔNICA <b>05121</b> Porca roda CÔNICA TRATOR FORD <b>04 C5NN1012B</b></p>	<p>M20 X 62 <b>06276</b> Paraf roda (TRAÇÃO) TRATOR MASSEY <b>04 3176349</b></p>	<p>3/4-16F CH11/8 <b>06285</b> Porca roda TRATOR MASSEY (alt21,5mm) <b>04 909718</b></p>
<p>5/8-18F X 3.5/32 <b>06216</b> Paraf roda TRAS TRATOR CBT 8060 <b>04 1011001015</b></p>	<p><b>TRATORES AGRÍCOLA MASSEY</b> Conjuntos/parafusos/porcas roda</p>	<p>11/16 X 2.3/8 NF <b>06278</b> Paraf s/eixo roda TRAS TRATOR MASSEY 65X/75X/85X/95X <b>04 847416</b></p>	<p>3/4-16F CH15/16 <b>06286</b> Porca roda TRATOR MASSEY (alt25,4mm) <b>04 1487085</b></p>
<p>5/8-11F X 4.1/4 <b>06217</b> Paraf roda TRAS TRATOR CBT <b>04 901351</b></p>	<p>1/2-20F X 1.3/8 CH1.1/16 <b>06250</b> Conj paraf roda DIANT TRATOR MASSEY 50X/65X/70/75 <b>01 06270 + 06237</b></p>	<p>11/16-16UNF X 2.7/16 2.11/16 <b>06289</b> Paraf roda TRAS s/eixo MASSEY FERGUSSON 95/95X/65X/290/92/97 <b>04 3412644</b></p>	<p>5/8 <b>06319</b> Arruela aro roda TRAS TRATOR VALMET 50X/65X/70/75 TRATOR VALMET/FORD <b>04</b></p>
<p>9/16-18F CH1.1/16 <b>06225</b> Porca roda DIANT TRATOR CBT 1000/1090/1105 <b>04 1000202011</b></p>	<p>9/16-18F X 1.7/8 CH1.1/16 <b>06251</b> Conj paraf centro roda TRAS TRATOR MASSEY 50X/235X <b>01 06271 + 06225</b></p>	<p>3/4-16UNF X 2.7/8 3.7/64 <b>06290</b> Paraf roda TRAS MASSEY FERGUSSON 296 <b>04 1487086</b></p>	<p>1/2-20F X 1.3/4 CH7/8 <b>06300</b> Conj paraf roda DIANT TRATOR VALMET <b>01 06310 + 06315</b></p>
<p>5/8-11F <b>06226</b> Porca roda TRAS TRATOR CBT <b>04 915439</b></p>	<p>5/8-18F X 1.7/8 CH1.1/16 <b>06252</b> Conj paraf roda DIANT TRATOR MASSEY 65X/265X/275X <b>01 06272 + 06227</b></p>	<p>3/4-16UNF X 2.1/2 2.27/32 <b>06291</b> Paraf roda TRAS TRATOR FORD <b>04 C5MN1N118j</b></p>	<p>5/8-18F X 51 CH1.1/16 <b>06301</b> Conj paraf roda TRAS TRATOR VALMET <b>01 06311 + 06227</b></p>
<p>5/8-18F CH1.1/16 (ALT22MM) <b>06227</b> Porca roda TRAS TRATOR CBT <b>10 915439</b></p>	<p>5/8-18F X 2.1/8 CH1.1/16 <b>06253</b> Conj paraf centro roda TRAS TRATOR MASSEY 55X/65X/75X/85X/265X/275X <b>01 06273 + 06227</b></p>	<p>3/4-16UNF X 2.3/16 2.9/16 <b>06292</b> Paraf roda cubo DIANT TRATOR FORD <b>04 E4NN1N118BA</b></p>	<p>1/2-20F X 1.3/4 <b>06310</b> Paraf roda DIANT TRATOR VALMET <b>04 586150</b></p>
<p> SIGA-NOS NO INSTAGRAM <b>@dinparautomotiva</b></p>	<p>5/8-18F X 3.1/8 CH15/16 <b>06254</b> Conj paraf roda TRAS TRATOR MASSEY 50X/65X/70/75 VALMET/FORD <b>01 06274 + 06283 + 06319</b></p>	<p>5/8-18UNF X 3.1/2 3.3/4 <b>06293</b> Paraf roda TRAS c/trava TRATOR MASSEY FERGUSSON <b>04 828217 / 119050</b></p>	<p>5/8-18F X 51 <b>06311</b> Paraf roda TRAS TRATOR VALMET <b>04 593180</b></p>

<p><b>TRATORES AGRÍCOLA VALMET</b> Conjuntos/parafusos/porcas roda</p>	<p>5/8-18F CH15/16 <b>06283</b> Porca aro roda TRAS TRATOR VALMET/ MASSEY/FORD  04 30247400</p>	<p><b>TRATORES AGRÍCOLAS</b> Porcas roda esférica</p>	<p><b>CARRETAS IMPLEMENTOS AGRÍCOLAS</b> Porcas roda</p>	
<p>5/8-18F X 3.1/8 <b>06274</b> Paraf aro roda TRAS TRATOR VALMET/ MASSEY/FORD  04 119050</p>	<p>M20-1,5 CH27 <b>06318</b> Porca aro roda C/FLANGE ESF TRATOR VALMET (alt 28mm)  04 30247400</p>	<p>M16-1,5 CH24 <b>06330</b> Porca roda C/FLANGE ESFÉRICA TRATORES (alt 23mm)  04</p>	<p>1/2-20F CH7/8 <b>06360</b> Porca roda cônica CARRETAS PULVERIZAÇÃO JACTO (alt 16mm)  10</p>	
<p>M20 X 62 <b>06276</b> Paraf roda (TRAÇÃO) TRATOR VALMET  04 80606400</p>	<p>5/8 <b>06319</b> Arruela aro roda TRAS TRATOR VALMET/ MASSEY/FORD  04 JB0416</p>	<p>M18-1,5 CH24 <b>06331</b> Porca roda C/FLANGE ESFÉRICA TRATORES (alt 25mm)  04</p>	<p>1/2-20F CH13/16 <b>06361</b> Porca roda cônica CARRETAS/ IMPLEMENTOS AGRÍCOLA (alt 16mm)  10</p>	
<p>1/2-20F X 44,5/49 <b>06288</b> Paraf roda DIANT TRATOR VALMET  04 586150</p>	<p><b>PARAFUSOS E PORCAS DE RODA LINHA AGRÍCOLA</b></p> 		<p>9/16-18F CH15/16 <b>06362</b> Porca roda cônica CARRETAS/ IMPLEMENTOS AGRÍCOLA (alt 16mm)  10</p>	
<p>1/2-20F CH7/8 <b>06315</b> Porca roda DIANT TRATOR VALMET  04 586160 / 80693600</p>			<p>M20-1,5 CH27 <b>06333</b> Porca roda ESQ C/FLANGE ESFÉRICA TRATORES (alt 28mm)  04</p>	<p>5/8-18F CH1.1/16 <b>06227</b> Porca roda cônica CARRETAS/ IMPLEMENTOS AGRÍCOLA (alt 22mm)  10 915439C</p>
<p>5/8-18F CH1.1/16 <b>06227</b> Porca roda TRAS TRATOR VALMET  10 583170</p>			<p>M22-1,5 CH30 <b>06334</b> Porca roda C/FLANGE ESFÉRICA TRATORES (alt 31mm)  04</p>	<p> SIGA-NOS NO INSTAGRAM <b>@dinparautomotiva</b></p>

**PARAFUSOS / PORCAS / TRAVAS ARGOLA TRATORES/IMPLEMENTOS AGRICOLAS**

**PARAFUSO TRATOR IMPLEMENTOS AGRÍCOLAS**  
PARAFUSO PARA ARADO C/PORCA  


CÓDIGO	POLEGADA	PREÇO/PÇ	EMB (PC)	
			DINPAR	FÁBRICA
59200	3/8 X 1"			
59201	3/8 X 1.1/4			
59202	3/8 X 1.1/2			
59205	7/16 X 1.1/4		20*	100
59206	7/16 X 1.1/2			
59207	7/16 X 1.3/4			
59208	7/16 X 2.1/2			50
59209	7/16 X 2.3/4			
59215	1/2 X 1.1/4			100
59216	1/2 X 1.1/2		10*	
59217	1/2 X 1.3/4			
59218	1/2 X 2"			50
59219	1/2 X 2.1/2			
59220	1/2 X 3"			

**PARAFUSO LÂMINA AÇO 12.9**  
5/8 - NC (ROSCA GROSSA)  


CÓDIGO	POLEGADA	PREÇO/PÇ	EMB (PC)	
			DINPAR	FÁBRICA
59242	5/8 X 2"			
59243	5/8 X 2.1/4			
59244	5/8 X 2.1/2		5*	50
59245	5/8 X 2.3/4			
59246	5/8 X 3"			
59247	5/8 X 3.1/2			

**PARAFUSO FACA FORRAGEIRA**  
NF - (ROSCA FINA)  


CÓDIGO	POLEGADA	PREÇO/PÇ	EMB (PC)	
			DINPAR	FÁBRICA
59240	7/16 X 20		20*	200

**PARAFUSO CREMALHEIRA**  
NC - (ROSCA GROSSA)  


CÓDIGO	POLEGADA	PREÇO/PÇ	EMB (PC)	
			DINPAR	FÁBRICA
59241	3/8 X 1.1/2		10*	200

**TRAVA ARGOLA PARA TRATOR**  


CÓDIGO	POLEGADA	PREÇO/PÇ	EMB (PC)	
			DINPAR	FÁBRICA
06370	7/16 X 1.3/4			
06371	7/16 X 2"			
06372	1/4 X 1.3/4		04	
06373	5/16 X 1.3/4			
06374	3/8 X 1.3/4			
06375	3/16 X 2"			
06376	3/16 X 1.9/16			

**PORCA PARA PARAFUSO LÂMINA**  
UTILIZADO EM TRATORES DIVERSOS  


CÓDIGO	POLEGADA	TIPO	PREÇO/PÇ	EMB (PC)	
				DINPAR	FÁBRICA
59250	5/8 NC	SEXT		10*	50

EMBALAGENS:  
Com (\*) = embalagens mínima obrigatória  
Sem (\*) = embalagens orientativas de fábrica

ISO 9001 | ISO TS 16949 | ISO 14001



**Solução em Fixadores e  
Componentes Conformados**

# **LINHA GERAL**



Vendas



Índice Remissivo



# NORMAS DE PARAFUSOS E PORCAS

## PARAFUSOS SEXTAVADOS MÉTRICO DIN

DIN		
931	ROSCA PARCIAL	MA (GROSSA)
933	ROSCA TOTAL	MA (GROSSA)
960	ROSCA PARCIAL	MB (FINA)
961	ROSCA TOTAL	MB (FINA)

## PASSO DE ROSCA P/PARAFUSO E PORCA - MM - MA (ROSCA GROSSA)

DIÂMETRO	CHAVE	PASSO	DIÂMETRO	CHAVE	PASSO
M4	7	0,7	M14	22	2,0
M5	8	0,8	M16	24	2,0
M6	10	1,0	M18	27	2,5
M7	11	1,0	M20	30	2,5
M8	13	1,25	M22	32	2,5
M10	17	1,5	M24	36	3,0
M12	19	1,75			

## PASSO DE ROSCA P/PARAFUSO E PORCA - MM - MB (ROSCA FINA)

DIÂMETRO	CHAVE	PASSO	DIÂMETRO	CHAVE	PASSO
M8	13	1,0	M18	27	1,5
M10	17	1,0	M20	30	1,5
M12	19	1,5	M22	32	1,5
M14	22	1,5	M24	36	2,0
M16	24	1,5			

## CLASSE DE RESISTÊNCIA MÉTRICO

CLASSE	MATERIAL	DESCRIÇÃO
5.8	SAE 1010/1020	FERRO
8.8	SAE 1035/1038	AÇO
10.9	AÇO LIGA	AÇO LIGA

## POLEGADA

CLASSE	MATERIAL	DESCRIÇÃO
1 E 2	SAE 1010/1020	FERRO
5	SAE 1035/1038	AÇO
8	AÇO LIGA	AÇO LIGA

## INFORMAÇÕES ÚTEIS PARA APLICAÇÃO EM VEÍCULOS LEVES E PESADOS

VOLKSWAGEN (LEVES E PESADOS)
MERCEDES BENZ (PESADOS)
DE M4 ATÉ M10 - ROSCA MA
DE M12 ATÉ M24 - ROSCA MB

SCANIA VABS (PESADOS)
DE M4 ATÉ M24 - ROSCA MA

FIAT (LEVES)
DE M4 ATÉ M8 - ROSCA MA
M10 E M12 - PASSO 1,25
DE M14 ATÉ M24 - ROSCA MB

## POLEGADA CONVERSÃO DE NOMENCLATURA DE ROSCA

USS - UNC - ROSCA GROSSA
SAE - UNF - ROSCA FINA

## FIOS DE ROSCA POR POLEGADA P/PARAFUSO E PORCA SEXT NC - FIOS DE ROSCA

DIÂMETRO	CHAVE	FIOS	DIÂMETRO	CHAVE	FIOS
3/16	5/16	24	9/16	7/8	12
1/4	7/16	20	5/8	15/16	11
5/16	1/2	18	3/4	1.1/8	10
3/8	9/16	16	7/8	1.5/16	9
7/16	11/16	14	1"	1.1/2	8
1/2	3/4	13	1.1/4	1.7/8	7
			1.1/2	2.1/4	6

WHITWORTH (WW) 1/2 - 12 FIOS
------------------------------

## NF - FIOS DE ROSCA

DIÂMETRO	CHAVE	FIOS	DIÂMETRO	CHAVE	FIOS
3/16	5/16	32	9/16	7/8	18
1/4	7/16	28	5/8	15/16	18
5/16	1/2	24	3/4	1.1/8	16
3/8	9/16	24	7/8	1.5/16	14
7/16	11/16	20	1"	1.1/2	14
1/2	3/4	20	1.1/4	1.7/8	12
			1.1/2	2.1/4	12

## TABELA DE CONVERSÃO POLEGADA EM MILÍMETRO

POLEGADA	MILÍMETRO	POLEGADA	MILÍMETRO
1/16	1,588	3/8	9,525
3/32	2,381	7/16	11,113
1/8	3,175	1/2	12,170
5/32	3,969	9/16	14,288
3/16	4,763	5/8	15,875
7/32	5,556	3/4	19,050
1/4	6,350	7/8	22,225
5/16	7,938	1"	25,400

Site: [www.dinpar.com.br](http://www.dinpar.com.br)

E-mail: [vendas@dinpar.com.br](mailto:vendas@dinpar.com.br)



@dinparautomotiva

**ABRAÇADEIRA REGULÁVEL**  
**LARG FITA: 9,0mm**  
Embalagens 10\* pçs

CÓDIGO	MILÍMETRO	POLEGADA	
54700	9 X 13	3/8 X 1/2	AÇO CARBONO
54702	12 X 16	1/2 X 5/8	
54704	13 X 19	1/2 X 3/4	
54706	14 X 22	9/16 X 7/8	
54708	19 X 27	3/4 X 1.1/16	
54710	22 X 32	7/8 X 1.1/4	
54711	25 X 38	1 X 1.1/2	
54713	32 X 44	1.1/4 X 1.3/4	
54715	38 X 51	1.1/2 X 2"	
54717	44 X 57	1.3/4 X 2.1/4	
54719	51 X 64	2 X 2.1/2	
54721	57 X 70	2.1/4 X 2.3/4	
54722	57 X 76	2.1/4 X 3"	
54724	64 X 83	2.1/2 X 3.1/4	
54726	70 X 89	2.3/4 X 3.1/2	
54728	76 X 95	3 X 3.3/4	
54730	83 X 102	3.1/4 X 4"	
54732	89 X 108	3.1/2 X 4.1/4	

**ABRAÇADEIRA REGULÁVEL**  
**LARG FITA: 14,6mm**  
Embalagens 10\* pçs

CÓDIGO	MILÍMETRO	POLEGADA	
54740	13 X 19	1/2 X 3/4	AÇO CARBONO
54741	14 X 22	9/16 X 7/8	
54743	19 X 27	3/4 X 1.1/16	
54745	22 X 32	7/8 X 1.1/4	
54747	25 X 38	1 X 1.1/2	
54749	32 X 44	1.1/4 X 1.3/4	
54751	38 X 51	1.1/2 X 2"	
54752	44 X 57	1.3/4 X 2.1/4	
54754	51 X 64	2 X 2.1/2	
54756	57 X 70	2.1/4 X 2.3/4	
54758	57 X 76	2.1/4 X 3"	
54760	64 X 83	2.1/2 X 3.1/4	
54761	70 X 89	2.3/4 X 3.1/2	
54763	76 X 95	3 X 3.3/4	
54765	83 X 102	3.1/4 X 4"	
54767	89 X 108	3.1/2 X 4.1/4	
54769	102 X 121	4 X 4.3/4	
54771	114 X 133	4.1/2 X 5.1/4	
54772	127 X 146	5 X 5.3/4	
54774	140 X 159	5.1/2 X 6.1/4	
54776	152 X 171	6 X 6.3/4	
54778	165 X 184	6.1/2 X 7.1/4	
54780	178 X 197	7 X 7.3/4	
54782	191 X 210	7.1/2 X 8.1/4	
54784	203 X 222	8 X 8.3/4	



**ABRAÇADEIRAS TIPO "U"**

CÓDIGO	POLEGADA	EMB PÇ
54800	1.1/4	
54801	1.3/8	
54802	1.1/2	
54803	1.3/4	
54804	1.7/8	
54805	2"	5*
54806	2.1/8	
54807	2.1/4	
54808	2.1/2	
54809	2.3/4	

**EMBALAGENS:**

Com (\*) = embalagens mínima obrigatória

Sem (\*) = embalagens orientativas de fábrica

**ABRAÇADEIRA APERTO RADIAL**  
Fix mangueiras gasolina de injeção eletrônica  
Embalagens 10\* pçs

CÓDIGO	FITA	MILÍMETRO	
13275	5	7 X 8,7	AÇO INOXIDÁVEL
13277	5	7,8 X 9,5	
13278	5	8,3 X 10,0	
13279	5	8,8 X 10,5	
13280	5	9,2 X 10,9	
13281	5	9,6 X 11,3	
13282	5	10,1 X 11,8	
13274	7	9,4 X 11,9	
13283	7	9,8 X 12,3	
13284	7	10,3 X 12,8	
13285	7	10,8 X 13,3	
13286	7	11,3 X 13,8	
13287	7	11,5 X 14,0	
13288	7	12,0 X 14,5	
13289	7	12,3 X 14,8	
13290	7	12,8 X 15,3	
13291	7	13,2 X 15,7	
13292	7	13,7 X 16,2	
13293	7	14,3 X 16,8	
13294	7	15 X 17,5	
13295	7	15 X 18,5	

**ABRAÇADEIRA SIMPLEX**  
Fix mangueiras gasolina / gás  
Embalagens 50\* pçs

CÓDIGO	MED	POLEGADA	
13297	6 X 7	3/16 X 1/4	AÇO INOXIDÁVEL
13298	7 X 8	1/4 X 5/16	
13299	8 X 9	5/16 X 3/8	
13301	9 X 11	3/8 X 7/16	Original GM
13300	10 X 12	3/8 X 1/2	Original VW
13302	11 X 13	7/16 X 1/2	Original FIAT
13303	12 X 14	1/2 X 9/16	
13304	14 X 17	9/16 X 11/16	
13305	16 X 19	5/8 X 3/4	

**ABRAÇADEIRAS TIPO "G"**

CÓDIGO	POLEGADA	EMB PÇ
54815	1.3/4	
54816	1.7/8	
54817	2"	
54818	2.1/8	5*
54819	2.1/4	
54820	2.1/2	
54821	2.5/8	
54822	2.3/4	
54823	3"	

**ESTICADOR PARA CABO DE AÇO (GANCHO x OLHAL)**

CÓDIGO	POLEGADA	EMB PÇ
54990	3/16	
54991	1/4	
54992	5/16	
54993	3/8	5*
54994	1/2	

**ABRAÇADEIRA TIPO MOLA AÇO CROMO VANADIUM**  
**LARG FITA: 12mm**

CÓDIGO	MED	POLEGADA	EMB PÇ
54830	14	9/16	
54831	20	3/4	
54832	22	7/8	
54833	23	29/32	
54834	25	1"	10*
54835	26	1.1/32	
54836	27	1.1/8	
54837	32	1.1/4	
54838	40	1.9/16	
54840	49	2" (15MM)	

## ABRAÇADEIRA TIPO "T"

**ACHO ZINCADO**

Mang / Mangotes / Turbinas etc...



**LARGURA DA FITA: 20MM**

CÓDIGO	MILÍMETRO	EMB PÇ
54920	24 X 30	5*
54921	28 X 34	
54922	32 X 38	
54923	36 X 42	
54924	40 X 46	
54925	44 X 50	
54926	48 X 54	
54927	52 X 58	
54928	57 X 65	
54929	63 X 71	
54930	68 X 77	
54931	74 X 83	
54932	80 X 89	
54933	86 X 95	
54934	92 X 101	
54935	96 X 108	
54936	104 X 116	
54937	112 X 124	
54938	120 X 132	
54939	128 X 140	

## ABRAÇADEIRA TIPO "MS"

Mang / Mangotes / Turbinas etc...



**LARGURA DA FITA: 20MM**

CÓDIGO	MILÍMETRO	EMB PÇ
54872	29 X 32	5*
54873	35 X 40	
54874	39 X 47	
54875	48 X 56	
54876	54 X 62	
54877	61 X 69	
54878	67 X 75	
54879	73 X 81	
54880	79 X 87	
54881	86 X 94	
54882	92 X 100	
54883	99 X 107	
54884	105 X 117	
54885	111 X 123	
54886	117 X 129	

## ABRAÇADEIRA TIPO "MS"

Mang / Mangotes / Turbinas etc...



**LARGURA DA FITA: 32MM**

CÓDIGO	MILÍMETRO	EMB PÇ
54850	39 X 47	5*
54851	48 X 56	
54852	54 X 62	
54853	61 X 69	
54854	67 X 75	
54855	73 X 81	
54856	79 X 87	
54857	86 X 94	
54858	92 X 100	
54859	99 X 107	
54860	105 X 117	
54861	111 X 123	
54862	117 X 129	
54863	124 X 136	
54864	130 X 142	
54865	137 X 149	
54866	143 X 155	
54867	149 X 161	
54868	162 X 174	
54869	175 X 188	
54871	200 X 212	



@dinparautomotiva



## ABRAÇADEIRA PARA CABO DE AÇO

CÓDIGO	POLEGADA	EMB PÇ
54970	1/8	5*
54971	3/16	
54972	1/4	
54973	5/16	
54974	3/8	
54975	1/2	
54976	5/8	2*
54977	3/4	
54978	7/8	
54979	1"	



**UMA PARCERIA DE SUCESSO**

## ABRAÇADEIRAS PFC - 300

Fixação de tubos nylon para freio e chicotes elétricos no chassis Mercedes Orig 126997890 VW / Ford / Scania / Volvo / Carretas

CÓDIGO	COMPRIM	LARG	ESPE	AMARR Ø	EMB %
28295	300 MM	6,0 MM	1,0 MM	85 MM	0,20*

## ABRAÇADEIRAS INSULOK NYLON 6.6 COR PRETA

Amarração de fios, cabos, chicotes, etc.

CÓDIGO	COMPRIM	LARG	ESPE	AMARR Ø	EMB %
28269	81 MM	2,1 MM	1,0 MM	16 MM	1*
28270	101 MM	2,5 MM	1,0 MM	20 MM	
28271	151 MM	3,7 MM	1,1 MM	34 MM	
28272	203 MM	4,9 MM	1,3 MM	49 MM	
28273	277 MM	4,7 MM	1,3 MM	75 MM	
28274	395 MM	4,7 MM	1,4 MM	108 MM	
28275	390 MM	7,8 MM	1,8 MM	104 M	

## ABRAÇADEIRAS INSULOK NYLON 6.6 COR BRANCA

Amarração de fios, cabos, chicotes, etc.

CÓDIGO	COMPRIM	LARG	ESPE	AMARR Ø	EMB %
28279	81 MM	2,1 MM	1,0 MM	16 MM	1*
28280	101 MM	2,5 MM	1,0 MM	20 MM	
28281	151 MM	3,7 MM	1,1 MM	34 MM	
28282	203 MM	4,9 MM	1,3 MM	49 MM	
28283	277 MM	4,7 MM	1,3 MM	75 MM	
28284	395 MM	4,7 MM	1,4 MM	108 MM	
28285	390 MM	7,8 MM	1,8 MM	104 MM	

## ABRAÇADEIRA C/BORRACHA

**AÇO INOX** LARGURA 15mm



Tubos de freio à ar e hidráulico

## ABRAÇADEIRA C/BORRACHA

**AÇO CARBONO - ACAB ZINCADO BRANCO**  
LARGURA 15mm



Tubos de freio à ar e hidráulico

CÓDIGO	MILÍMETRO	POLEGADA	Nº SCANIA	Nº VOLVO	EMB PÇ
54940	6	1/4	813.933	952.623	10*
54941	8	5/16	813.934	952.624	
54942	10	3/8	813.935	946.834	
54943	12	1/2			
54944	14	9/16	142.660	952.629	
54945	16	5/8			
54946	18	11/16			
54947	19	3/4			
54948	22	7/8			
54949	25	1"			

CÓDIGO	MILÍMETRO	POLEGADA	Nº SCANIA	Nº VOLVO	EMB PÇ
54950	6	1/4	813.933	952.623	10*
54951	8	5/16	813.934	952.624	
54952	10	3/8	813.935	946.834	
54953	12	1/2			
54954	16	5/8	142.660	952.629	
54955	18	3/4			
54956	22	7/8			
54957	25	1"			

### EMBALAGENS:

Com (\*) = embalagens mínima obrigatória

Sem (\*) = embalagens orientativas de fábrica



## ABRAÇADEIRA PARAFUSO BORBOLETA C/HASTE DE METAL



É utilizada em aplicações de pequenos diâmetros para fixação e vedação de mangueiras.

CÓDIGO	FITA	MILÍMETRO	POLEGADA	EMB
54500	9 (25kg)	9 X 13	3/8 X 1/2	10*
54501	9 (25kg)	12 X 16	1/2 X 5/8	
54502	9 (25kg)	13 X 19	1/2 X 3/4	
54503	9 (25kg)	14 X 22	9/16 X 7/8	
54504	9 (25kg)	19 X 27	3/4 X 1.1/16	
54505	9 (25kg)	22 X 32	7/8 X 1.1/4	
54506	9 (30kg)	22 X 32	7/8 X 1.1/4	
54507	9 (30kg)	25 X 38	1 X 1.1/2	
54508	9 (30kg)	32 X 44	1.1/4 X 1.3/4	
54509	9 (30kg)	38 X 51	1.1/2 X 2"	
54510	9 (30kg)	44 X 57	1.3/4 X 2.1/4	
54511	9 (30kg)	51 X 64	2 X 2.1/2	
54512	9 (30kg)	57 X 70	2.1/4 X 2.3/4	
54513	9 (30kg)	57 X 76	2.1/4 X 3"	
54514	9 (30kg)	64 X 83	2.1/2 X 3.1/4	
54515	9 (30kg)	70 X 89	2.3/4 X 3.1/2	
54516	9 (30kg)	76 X 95	3 X 3.3/4	
54517	9 (30kg)	83 X 102	3.1/4 X 4"	
54518	9 (30kg)	89 X 108	3.1/2 X 4.1/4	
54519	9 (30kg)	102 X 121	4 X 4.3/4	
54520	9 (30kg)	114 X 133	4.1/2 X 5.1/4	
54521	9 (30kg)	127 X 146	5 X 5.3/4	

## ABRAÇADEIRA PARAFUSO BORBOLETA C/HASTE DE METAL



É utilizada em aplicações de pequenos diâmetros para fixação e vedação de mangueiras.

CÓDIGO	FITA	MILÍMETRO	POLEGADA	EMB
54540	14,5 (40kg)	19 X 27	3/4 X 1.1/16	10*
54541	14,5 (40kg)	22 X 32	7/8 X 1.1/4	
54542	14,5 (40kg)	25 X 38	1 X 1.1/2	
54543	14,5 (40kg)	32 X 44	1.1/4 X 1.3/4	
54544	14,5 (40kg)	38 X 51	1.1/2 X 2"	
54545	14,5 (40kg)	44 X 57	1.3/4 X 2.1/4	
54546	14,5 (40kg)	51 X 64	2 X 2.1/2	
54547	14,5 (40kg)	57 X 70	2.1/4 X 2.3/4	
54548	14,5 (40kg)	57 X 76	2.1/4 X 3"	
54549	14,5 (40kg)	64 X 83	2.1/2 X 3.1/4	
54550	14,5 (40kg)	70 X 89	2.3/4 X 3.1/2	
54551	14,5 (40kg)	76 X 95	3 X 3.3/4	
54552	14,5 (40kg)	83 X 102	3.1/4 X 4"	
54553	14,5 (40kg)	89 X 108	3.1/2 X 4.1/4	
54554	14,5 (40kg)	102 X 121	4 X 4.3/4	
54555	14,5 (40kg)	114 X 133	4.1/2 X 5.1/4	
54556	14,5 (40kg)	127 X 146	5 X 5.3/4	

### EMBALAGENS:

Com (\*) = embalagens mínima obrigatória

Sem (\*) = embalagens orientativas de fábrica

## KIT ANÉIS O'RING NITRÍLICA

### 15290

### POLEGADA

Kit com 382 peças conforme abaixo



### 15921

### MILÍMETRO

Kit com 428 peças conforme abaixo



CÓDIGO	QTDE PÇS	CÓDIGO	QTDE PÇS	CÓDIGO	QTDE PÇS	CÓDIGO	QTDE PÇS	CÓDIGO	QTDE PÇS	CÓDIGO	QTDE PÇS
15300	20	15311	13	15321	10	15360	24	15340	14	15350	12
15302	20	15312	13	15322	10	16361	24	15341	14	15351	12
15303	20	15313	13	15323	10	15362	23	15366	14	15352	12
15304	20	15314	13	15324	10	15333	17	15367	11	15370	12
15305	20	15315	10	15325	10	15363	17	15368	11	15354	12
15306	20	15316	10	15326	10	15364	17	15369	12	15355	12
15307	20	15317	10	15327	10	15365	17	15346	12	15371	12
15308	13	15318	10	15328	07	15336	17	15347	12	15372	12
15309	13	15319	10	15330	07	15338	14	15348	12	15373	12
15310	13	15320	10	15331	07	15339	14	15349	12	15374	12

## ANÉIS O'RING NITRÍLICA

### POLEGADA

CÓDIGO	FORN	MED INTERNA	ESPESSURA	EMB/CT
15300	2006	2,90	1,78	0,50
15302	2007	3,68	1,78	0,50
15303	2008	4,47	1,78	0,50
15304	2009	5,28	1,78	0,50
15305	2010	6,07	1,78	0,50
15306	2011	7,65	1,78	0,50
15307	2012	9,25	2,62	0,50
15308	2110	9,19	2,62	0,50
15309	2111	10,77	2,62	0,20
15310	2112	12,37	2,62	0,20
15311	2113	13,94	2,62	0,20
15312	2114	15,54	2,62	0,20
15313	2115	17,12	2,62	0,20
15314	2116	18,72	2,62	0,20
15315	2210	18,64	3,53	0,20
15316	2211	20,22	3,53	0,20
15317	2212	21,82	3,53	0,20
15318	2213	23,39	3,53	0,20
15319	2214	24,99	3,53	0,20
15320	2215	26,57	3,53	0,20
15321	2216	28,17	3,53	0,20
15322	2217	29,74	3,53	0,20
15323	2218	31,34	3,53	0,20
15324	2219	32,92	3,53	0,20
15325	2220	34,52	3,53	0,20
15326	2221	36,09	3,53	0,20
15327	2222	37,69	3,53	0,20
15328	2325	37,47	5,33	0,20
15330	2326	40,64	5,33	0,20
15331	2327	43,82	5,33	0,20

### MILÍMETRO

CÓDIGO	FORN	MED INTERNA	ESPESSURA	EMB/CT
15360	7678	3,00	1,50	0,20
15361	7527	4,00	1,50	0,20
15362	7239	5,00	1,50	0,20
15332	7222	5,00	2,00	0,50
15333	7176	6,00	2,00	0,50
15363	7536	7,00	2,00	0,20
15334	7203	7,00	2,20	0,50
15335	7244	7,50	2,00	0,50
15364	7388	8,00	2,00	0,20
15365	7208	9,00	2,00	0,20
15336	7236	10,00	2,00	0,20
15337	7209	10,30	2,40	0,20
15338	7303	11,20	2,50	0,20
15339	7229	12,50	2,50	0,20
15340	7357	14,00	2,50	0,20
15341	7274	15,00	2,50	0,20
15366	7405	17,00	2,50	0,20
15342	7049	17,30	2,50	0,20
15343	7258	19,00	2,40	0,20
15367	7437	19,00	3,00	0,20
15344	7012	19,50	3,00	0,20
15368	7453	20,00	3,00	0,20
15345	7197	20,60	3,00	0,20
15369	7634	21,00	3,00	0,20
15346	7358	22,00	3,00	0,20
15347	7359	24,00	3,00	0,20
15348	7198	26,00	3,00	0,20
15349	7323	27,00	3,00	0,20
15350	7011	28,50	3,00	0,20
15351	7325	30,00	3,00	0,20
15352	7326	32,00	3,00	0,20
15353	7360	33,00	3,00	0,20
15370	7304	34,40	3,00	0,20
15354	7288	35,00	3,00	0,20
15355	7361	36,00	3,00	0,20
15356	3920	37,47	3,00	0,20
15371	7577	38,00	3,00	0,20
15357	7013	40,00	4,00	0,20
15372	7417	42,00	3,00	0,20
15358	7324	42,00	4,00	0,20
15373	7596	45,00	3,00	0,20
15359	7157	45,00	4,00	0,20
15374	7009	48,50	3,00	0,20



SIGA-NOS NO  
INSTAGRAM

@dinparautomotiva

## ANEL ELÁSTICO COM 3 DENTES DIN 6799 MÉTRICA



CÓDIGO	MILÍMETRO	Emb (%) Dinpar   Fábrica	
52506	3,2 MM		10
52508	4 MM		
52510	5 MM		
52512	6 MM		5
52514	7 MM	1*	
52516	8 MM		
52518	9 MM		
52520	10 MM		
52522	12 MM		
52524	15 MM	0,2*	1

## ANEL ELÁSTICO (TRAVA) DIN 471



Trava eixos / pinos / roletes / engrenagens.  
Caminhões / Tratores / Máquinas Agrícolas e  
Industriais / Automóveis / Motos, etc...

### ESPESSURA 0,80

CÓDIGO	MED	MED PINO	Emb (%) Dinpar   Fábrica	
52550	8 MM	7,4	0,5*	5

### ESPESSURA 1,00

CÓDIGO	MED	MED PINO	Emb (%) Dinpar   Fábrica	
52552	9 MM	8,4		
52554	10 MM	9,3		
52556	11 MM	10,2		
52558	12 MM	11,0		5
52560	13 MM	11,9	0,5*	
52562	14 MM	12,9		
52564	15 MM	13,8		
52566	16 MM	14,7		
52568	17 MM	15,7		

### ESPESSURA 1,20

CÓDIGO	MED	MED PINO	Emb (%) Dinpar   Fábrica	
52570	18 MM	16,5		
52572	19 MM	17,5		
52574	20 MM	18,5		
52576	21 MM	19,5		1
52578	22 MM	20,5	0,2*	
52580	23 MM	21,5		
52582	24 MM	22,2		
52584	25 MM	23,2		
52586	26 MM	24,2		
52588	27 MM	24,9		

### ESPESSURA 1,50

CÓDIGO	MED	MED PINO	Emb (%) Dinpar   Fábrica	
52590	28 MM	25,9		
52592	29 MM	26,9		
52594	30 MM	27,9		1
52596	31 MM	28,6		
52598	32 MM	29,6	0,2*	
52600	33 MM	30,5		
52602	34 MM	31,5		
52604	35 MM	32,2		

## ANEL ELÁSTICO (TRAVA) DIN 471



Trava eixos / pinos / roletes / engrenagens.  
Caminhões / Tratores / Máquinas Agrícolas e  
Industriais / Automóveis / Motos, etc...

### ESPESSURA 1,75

CÓDIGO	MED	MED PINO	Emb (%) Dinpar   Fábrica	
52606	36 MM	33,2		
52608	37 MM	34,2		
52610	38 MM	35,2		
52612	39 MM	36,0		0,5
52614	40 MM	36,5		
52616	41 MM	37,5		
52618	42 MM	38,5	0,1*	
52620	44 MM	40,5		
52622	45 MM	41,5		
52624	46 MM	42,5		
52626	47 MM	43,5		
52628	48 MM	44,5		

### ESPESSURA 2,00

CÓDIGO	MED	MED PINO	Emb (%) Dinpar   Fábrica	
52630	50 MM	45,8		
52632	52 MM	47,8		
52634	54 MM	49,8		
52636	55 MM	50,8		0,5
52638	56 MM	51,8		
52640	57 MM	52,8	0,1*	
52642	58 MM	53,8		
52644	60 MM	55,8		
52646	62 MM	57,8		
52648	63 MM	58,8		

### ESPESSURA 2,50

CÓDIGO	MED	MED PINO	Emb (%) Dinpar   Fábrica	
52650	65 MM	60,8		
52654	68 MM	63,5		
52656	70 MM	65,5	0,1*	0,5
52658	75 MM	70,5		
52660	80 MM	74,5		

## PINO ELÁSTICO REFORÇADO DIN 1481



CÓDIGO	MILÍMETRO	Emb (%) Dinpar   Fábrica	
52702	4 X 20		
52704	4 X 26		
52706	4 X 30		
52708	4 X 36		
52710	4 X 40		2
52714	4 X 50		
52728	5 X 30	0,5*	
52730	5 X 36		
52732	5 X 40		
52734	5 X 45		
52736	5 X 50		
52750	6 X 30		
52754	6 X 40		
52758	6 X 50		
52760	6 X 60		1
52762	6 X 70		
52764	6 X 80	0,2*	
52770	8 X 30		
52774	8 X 40		

## PINO ELÁSTICO REFORÇADO DIN 1481



CÓDIGO	MILÍMETRO	Emb (%) Dinpar   Fábrica	
52776	8 X 45		
52778	8 X 50		1
52780	8 X 60		
52782	8 X 70		
52784	8 X 80		0,2*
52786	8 X 90		
52788	8 X 100		
52790	10 X 30		
52792	10 X 40		
52794	10 X 50		0,5
52796	10 X 60		
52798	10 X 70		
52800	10 X 80		
52802	10 X 90		0,1*
52804	10 X 100		
52810	12 X 50		
52812	12 X 60		
52814	12 X 70		
52816	12 X 80		

## CONTRA PINO (CUPILHA)



### POLEGADA - PREÇO PARA CENTO

CÓDIGO	POLEGADA	Emb (%) Dinpar   Fábrica	
58865	1/16 X 1"	Velocímetro VW	
58866	1/16 X 1.1/2		
58870	3/32 X 1"	Pivot VW	
58871	3/32 X 1.1/2		
58872	3/32 X 2"		
58875	1/8 X 1"		
58876	1/8 X 1.1/2	OPALA	
58877	1/8 X 2"		1*
58878	1/8 X 2.1/2		
58879	1/8 X 3"		
58880	5/32 X 1"		
58881	5/32 X 1.1/2	GOL/SNT/FORD	
58882	5/32 X 2"		
58883	5/32 X 2.1/2		
58884	5/32 X 3"		
58885	5/32 X 3.1/2		
58890	3/16 X 1.1/4		1
58891	3/16 X 1.1/2		
58892	3/16 X 2"	FUSCA	
58893	3/16 X 2.1/2		0,5*
58894	3/16 X 3"		
58895	3/16 X 3.1/2		
58896	3/16 X 4"		
58900	1/4 X 1.1/2		
58901	1/4 X 2"		
58902	1/4 X 2.1/2	MERCEDES	
58903	1/4 X 3"		
58904	1/4 X 3.1/2		
58905	1/4 X 4"		0,2*
58910	5/16 X 2"		
58911	5/16 X 2.1/2		
58912	5/16 X 3"		
58913	5/16 X 3.1/2		
58914	5/16 X 4"		
58920	3/8 X 2.1/2		
58921	3/8 X 3"		
58922	3/8 X 4"		

## ARRUELA DE VEDAÇÃO ALUMÍNIO



## ARRUELA LISA POLEGADA



**POLIDA (por kilo)**

## ARRUELA LISA MÉTRICA



**BICROMATIZADA DIN 125**

CÓDIGO	MILÍMETRO	Emb (%)	
		Dinpar	Fábrica
59300	6,3-1,0 X 10		
59301	6,3-1,0 X 12		
59303	8,3-1,0 X 12		
59304	8,3-1,0 X 14		
59307	10,2-1,0 X 14		
59308	10,2-1,0 X 16	1*	
59311	12,2-1,5 X 16		
59314	14,3-1,5 X 18		
59315	14,3-1,5 X 20		
59318	16,2-1,5 X 20		
59319	16,2-1,5 X 22		5
59322	8,2-1,5 X 22		
59323	18,2-1,5 X 24		
59326	20,2-1,5 X 24		
59328	22,2-1,5 X 27		
59329	22,2-1,5 X 29		
59332	24,3-1,5 X 32	0,5*	
59335	26,2-2,0 X 31		
59336	26,3-2,0 X 33,9		

CÓDIGO	POLEGADA	QTD KG	Emb (kg)	
			Dinpar	Fábrica
52001	1/8	1.250		2
52003	5/32	900		
52005	3/16	700		
52007	1/4	500		
52009	5/16	340		
52011	3/8	200		
52013	7/16	90		
52015	1/2	60	1*	5
52017	9/16	55		
52019	5/8	45		
52021	3/4	35		
52023	7/8	28		
52025	1"	22		
52027	1.1/4	16		
52029	1.1/2	12		

CÓDIGO	MILÍMETRO	Emb (%)	
		Dinpar	Fábrica
52050	4		
52052	5		
52054	6		
52056	8		1*
52058	10		5
52060	12		
52062	14		
52064	16		
52066	18		0,5*
52068	20		
52070	22		0,2*
52072	24		1

## ARRUELA ABA LARGA MÉTRICA



**BICROMATIZADA DIN 9021**

## ARRUELA LISA POLEGADA



**ZINCADA (por cento)**

## ARRUELA DE VEDAÇÃO FIBRA



CÓDIGO	MILÍMETRO	Emb (%)	
		Dinpar	Fábrica
59350	12-1,5 X 19	0,5*	5
59352	14,3-1,5 X 24		

CÓDIGO	POLEGADA	Emb (%)	
		Dinpar	Fábrica
52095	1/8		
52097	5/32		
52099	3/16		
52101	1/4		
52103	5/16	1*	10
52105	3/8		
52107	7/16		
52109	1/2		
52111	9/16		5
52113	5/8		
52115	3/4	0,5*	
52117	7/8		
52119	1"		2
52121	1.1/4		
52123	1.1/2	0,2*	

CÓDIGO	MILÍMETRO	EXT	Emb (%)	
			Dinpar	Fábrica
52170	4	12,0		
52172	5	15,0		
52174	6	18,0	1*	5
52176	7	22,0		
52178	8	25,0		
52180	10	30,0		
52182	12	40,0		
52184	14	45,0	0,5*	3
52186	16	50,0		
52188	18	56,0		

### EMBALAGENS:

Com (\*) = embalagens mínima obrigatória

Sem (\*) = embalagens orientativas de fábrica

## ARRUELA DE VEDAÇÃO COBRE



CÓDIGO	MILÍMETRO	Emb (%)	
		Dinpar	Fábrica
59355	6,3-1,0 X 12		
59357	8,3-1,0 X 12		
59358	8,3-1,0 X 14		
59360	10,2-1,0 X 14		
59362	12,2-1,5 X 16		
59364	14,3-1,5 X 20	0,5*	5
59366	16,2-1,5 X 20		
59367	16,2-1,5 X 22		
59370	18,2-1,5 X 22		
59371	18,2-1,5 X 24		
59374	20,2-1,5 X 24		
59377	22,2-1,5 X 27		

## ARRUELA FUNILEIRO POLEGADA



**POLIDA (por kilo)**

CÓDIGO	POLEGADA	QTD KG	Emb (kg)	
			Dinpar	Fábrica
52081	3/16	130		
52083	1/4	85		
52085	5/16	65		
52087	3/8	60	1*	5
52089	7/16	40		
52091	1/2	30		
52093	5/8	25		

## ARRUELA FUNILEIRO POLEGADA



**ZINCADA (por cento)**

CÓDIGO	POLEGADA	Emb (%)	
		Dinpar	Fábrica
52151	3/16		
52153	1/4		
52155	5/16	1*	5
52157	3/8		
52159	7/16		
52161	1/2	0,5*	2
52163	5/8		

## ARRUELA DE PRESSÃO MÉDIA POLEGADA



**ZINCADA**

CÓDIGO	POLEGADA	Emb (%)	
		Dinpar	Fábrica
52203	1/4	5*	10
52205	5/16		
52207	3/8		5
52209	7/16	1*	
52211	1/2		
52213	9/16		
52215	5/8		
52217	3/4	0,5*	2

## ARRUELA DE PRESSÃO MÉTRICA



**ENEGRECIDO**

CÓDIGO	MILÍMETRO	Emb (%)	
		Dinpar	Fábrica
52270	4	5*	20
52272	5		
52274	6		
52276	7		10
52278	8	1*	
52280	10		
52282	12		
52284	14		
52286	16		5
52288	18	0,5*	
52290	20		2

## BARRA ROSCADA 1 METRO POLEGADA NC - ROSCA GROSSA



**POLIDO**

CÓDIGO	POLEGADA	Emb (pc)	
		Dinpar	Fábrica
58700	3/16		30
58701	1/4		20
58702	5/16		
58703	3/8		10
58704	7/16	1*	
58705	1/2 (13 FIOS)		
58706	9/16		
58707	5/8		5
58708	3/4		
58709	7/8		

## ARRUELA DE PRESSÃO MÉDIA POLEGADA



**ENEGRECIDO**

CÓDIGO	POLEGADA	Emb (%)	
		Dinpar	Fábrica
52223	1/4	5*	10
52225	5/16		
52227	3/8		5
52229	7/16		
52231	1/2	1*	
52233	9/16		
52235	5/8		
52237	3/4	0,5*	2

## ARRUELA DE PRESSÃO MÉTRICA



**BICROMATIZADA**

CÓDIGO	MILÍMETRO	Emb (%)	
		Dinpar	Fábrica
52302	4	5*	20
52304	5		
52306	6		
52308	8		
52310	10	1*	10
52312	12		
52314	14		
52316	16		5

## BARRA ROSCADA 1 METRO POLEGADA NC - ROSCA GROSSA



**ZINCADA**

CÓDIGO	POLEGADA	Emb (pc)	
		Dinpar	Fábrica
58715	3/16		30
58716	1/4		20
58717	5/16		
58718	3/8		10
58719	7/16	1*	
58720	1/2 (13 FIOS)		
58721	5/8		
58722	3/4		5
58723	7/8		
58724	1"		

## ARRUELA DE PRESSÃO PESADA POLEGADA



**ENEGRECIDO**

CÓDIGO	POLEGADA	Emb (%)	
		Dinpar	Fábrica
52251	1/4		
52253	5/16		
52255	3/8	1*	5
52257	7/16		
52259	1/2		
52261	9/16		
52263	5/8		
52265	3/4	0,2*	1
52267	7/8		
52269	1"		

## ARRUELA ONDULADA MÉTRICA



**DIN 137B**

CÓDIGO	MILÍMETRO	Emb (%)	
		Dinpar	Fábrica
52352	6		
52354	8		
52356	10	1*	
52358	12	0,5*	

## BARRA ROSCADA 1 METRO MÉTRICA MA - ROSCA GROSSA



**POLIDO**

CÓDIGO	MILÍMETRO	Emb (pc)	
		Dinpar	Fábrica
58730	6		20
58731	8		
58732	10	1*	
58733	12		10
58734	14		
58735	16		5

## BARRA ROSCADA 1 METRO MÉTRICA MA - ROSCA GROSSA



**ZINCADA**

CÓDIGO	MILÍMETRO	Emb (pc)	
		Dinpar	Fábrica
58740	6		20
58741	8	1*	
58742	10		10
58743	12		

Aplicação: São utilizadas como complemento na aplicação com outros fixadores. Utilizadas para diminuir a possibilidade de soltar a porca de um fixador ou o próprio, em caso de vibrações. Isto é possível, pois esta arruela exerce pressão contrária ao aperto.

### EMBALAGENS:

Com (\*) = embalagens mínima obrigatória  
Sem (\*) = embalagens orientativas de fábrica



@dinparautomotiva



## GRAXEIRA RETA

POLEGADA



CÓDIGO	ESPECIF	MED	FIOS	ROSCA	EMB %
58750	1/4	1/4 R	28	UNF	0,2* 5
58753	5/16	5/16 R	24	UNF	
58756*	1/8 GAS	3/8 R	28	BSPT/PARALELA	
58759**	1/8	3/8 R	27	NPT/CÔNICA	
58760	7/16	7/16 R	20	UNF	
58763	1/4 GAS	1/2 R	19	BSPT	1

\* Utilizado em Pinos de Mola - Atende qualquer pino - (Cor amarelo)  
 \*\* Utilizado em Pinos de Mola - Medida polegada - Ford GM / Agrícola (Cor zinco branco)

## GRAXEIRA RETA

MÉTRICA



CÓDIGO	ESPECIF	MED	PASSO	ROSCA	EMB %
58766	6 X 1	6 R	1,00	M	0,2* 5
58769	8 X 1	8 R	1,00	MF	
58772**	8 X 1,25	8 R (1,25)	1,25	M	
58775*	10 X 1	10 R	1,00	MF	

Aplic.: Diversas/Pinos de Mola (\*)/Máquinas Agrícolas (\*\*)

## GRAXEIRA 45°

POLEGADA



CÓDIGO	ESPECIF	MED	FIOS	ROSCA	EMB %
58751	1/4	1/4 X 45°	28	UNF	0,2* 1
58754	5/16	5/16 X 45°	24	UNF	
58757	1/8 GAS	3/8 X 45°	28	BSPT	
58764	1/4 GAS	1/2 X 45°	19	BSPT	

## GRAXEIRA 45°

MÉTRICA



CÓDIGO	ESPECIF	MED	PASSO	ROSCA	EMB %
58767	6 X 1	6 X 45°	1,00	M	0,2* 1
58770	8 X 1	8 X 45°	1,00	MF	
58773**	8 X 1,25	8 X 45°	1,25	M	
58776	10 X 1	10 X 45°	1,00	MF	

Aplic.: Máquinas Agrícolas (\*\*)

## GRAXEIRA 90°

POLEGADA



CÓDIGO	ESPECIF	MED	FIOS	ROSCA	EMB %
58752	1/4	1/4 X 90°	28	UNF	0,2* 1
58755	5/16	5/16 X 90°	24	UNF	
58758	1/8 GAS	3/8 X 90°	28	BSPT	
58765	1/4 GAS	1/2 X 90°	19	BSPT	

## GRAXEIRA 90°

MÉTRICA



CÓDIGO	ESPECIF	MED	PASSO	ROSCA	EMB %
58768	6 X 1	6 X 90°	1,00	M	0,2* 1
58771	8 X 1	8 X 90°	1,00	MF	
58774**	8 X 1,25	8 X 90°	1,25	M	
58777	10 X 1	10 X 90°	1,00	MF	

Aplic.: Máquinas Agrícolas (\*\*)

### EMBALAGENS:

Com (\*) = embalagens mínima obrigatória

Sem (\*) = embalagens orientativas de fábrica

## GRAXEIRA DUPLA P/CRUZETA CARDAN

FIGURA	APLICAÇÃO	ESPECIF	FIOS	PASSO	ROSCA	MEDIDA	CÓDIGO	EMB PÇ
	CRUZETAS CARDAN MERCEDES NOVOS VW FORD CARGO	1/8 NPT	27		NPT	3/8 X 70°	58780	10*
		8 X 1	1,00		M	8 X 70°	58781	
		10 X 1	1,00		M	10 X 70°	58782	

## BICO P/ ENGRAXAR

FIGURA	APLICAÇÃO	CÓDIGO	EMB PÇ
	BICO ENGRAXAR UNIVERSAL EM LATÃO C/ 4 GARRAS TEMPERADAS - ROSCA 1/8	58783	1*

## FIXAÇÃO QUÍMICA DINPAR "ESSENCIAL"

**PARAFUSO SEXTAVADO AÇO 8.8**  **DIN 933**  
 **DIN 931**  
**ENEGRECIDO MÉTRICO**

### 5MM - MA ROSCA GROSSA (passo 0,80)

CÓDIGO	MILÍMETRO	CH. 8	Emb (%) Dinpar   Fábrica	
53000	5 X 10	RI	1*	5
53003	5 X 15			
53006	5 X 20			
53009	5 X 25			
53012	5 X 30		2	
53015	5 X 35			
53018	5 X 40			

### 6MM - MA ROSCA GROSSA (passo 1,0)

CÓDIGO	MILÍMETRO	CH. 10	Emb (%) Dinpar   Fábrica		
53021	6 X 10	RI	1*	5	
53024	6 X 12				
53027	6 X 15				
53030	6 X 20		RP	0,5*	1
53033	6 X 25				
53036	6 X 30				
53039	6 X 35	2			
53042	6 X 40				
53045	6 X 45				
53048	6 X 50				
53051	6 X 55	RP	0,5*	1	
53054	6 X 60				
53057	6 X 65				
53060	6 X 70				
53063	6 X 75				
53066	6 X 80		0,2*	1	
53069	6 X 90				
53072	6 X 100				

### 7MM - MA ROSCA GROSSA (passo 1,0)

CÓDIGO	MILÍMETRO	CH. 11	Emb (%) Dinpar   Fábrica		
53075	7 X 15	RI	0,5*	2	
53078	7 X 20				
53081	7 X 25				
53084	7 X 30				
53087	7 X 35		RP	0,2*	5
53090	7 X 40				
53093	7 X 45				
53096	7 X 50				
53099	7 X 60				
53102	7 X 70				
53105	7 X 80				
53108	7 X 90				

### 8MM - MA ROSCA GROSSA (passo 1,25)

CÓDIGO	MILÍMETRO	CH. 13	Emb (%) Dinpar   Fábrica	
53111	8 X 10	RI	1*	2
53114	8 X 12			
53117	8 X 15			
53120	8 X 20			
53123	8 X 25			
53126	8 X 30		RP	0,5*
53129	8 X 35			
53132	8 X 40			
53135	8 X 45			
53138	8 X 50			
53141	8 X 55			

**PARAFUSO SEXTAVADO AÇO 8.8**  **DIN 933**  
 **DIN 931**  
**ENEGRECIDO MÉTRICO**

### 8MM - MA ROSCA GROSSA (passo 1,25)

CÓDIGO	MILÍMETRO	CH. 13	Emb (%) Dinpar   Fábrica	
53144	8 X 60	RP	0,5*	1
53147	8 X 65			
53150	8 X 70			
53153	8 X 75			
53156	8 X 80			
53159	8 X 85			
53162	8 X 90		0,5	
53165	8 X 95			
53168	8 X 100			
53171	8 X 105			
53174	8 X 110			
53177	8 X 120			0,1*
53180	8 X 130			
53183	8 X 140			
53186	8 X 150			

### 10MM - MA ROSCA GROSSA (passo 1,50)

CÓDIGO	MILÍMETRO	CH. 17	Emb (%) Dinpar   Fábrica	
53189	10 X 15	RI	1*	2
53192	10 X 20			
53195	10 X 25			
53198	10 X 30			
53201	10 X 35			
53204	10 X 40		1	
53207	10 X 45			
53210	10 X 50			
53213	10 X 55			
53216	10 X 60			
53219	10 X 65	RP	0,5*	1
53222	10 X 70			
53225	10 X 75			
53228	10 X 80			
53231	10 X 85			
53234	10 X 90		0,1*	
53237	10 X 95			
53240	10 X 100			
53246	10 X 110			
53252	10 X 120			
53258	10 X 130	0,2		
53261	10 X 140			
53264	10 X 150			

### 12MM - MA ROSCA GROSSA (passo 1,75)

CÓDIGO	MILÍMETRO	CH. 19	Emb (%) Dinpar   Fábrica	
53267	12 X 20	RI	0,2*	1
53270	12 X 25			
53273	12 X 30			
53276	12 X 35			
53279	12 X 40			
53282	12 X 45		RP	0,5
53285	12 X 50			
53288	12 X 55			

**PARAFUSO SEXTAVADO AÇO 8.8**  **DIN 933**  
 **DIN 931**  
**ENEGRECIDO MÉTRICO**

### 12MM - MA ROSCA GROSSA (passo 1,75)

CÓDIGO	MILÍMETRO	CH. 19	Emb (%) Dinpar   Fábrica	
53291	12 X 60	RP	0,2*	0,5
53294	12 X 65			
53297	12 X 70			
53300	12 X 75			
53303	12 X 80			
53306	12 X 85			
53309	12 X 90			
53315	12 X 100			
53318	12 X 110			
53321	12 X 120			
53324	12 X 130		0,2	
53327	12 X 140			
53330	12 X 150			

### 14MM - MA ROSCA GROSSA (passo 2,00)

CÓDIGO	MILÍMETRO	CH. 22	Emb (%) Dinpar   Fábrica	
53333	14 X 25	RI	0,2*	1
53336	14 X 30			
53339	14 X 35			
53342	14 X 40			
53345	14 X 45	RP	0,1*	0,5
53348	14 X 50			
53351	14 X 55			
53354	14 X 60			
53357	14 X 65			
53360	14 X 70		0,05*	0,2
53366	14 X 80			
53369	14 X 90			
53372	14 X 100			
53375	14 X 110			
53378	14 X 120			
53381	14 X 130			
53384	14 X 140			
53387	14 X 150			

### 16MM - MA ROSCA GROSSA (passo 2,00)

CÓDIGO	MILÍMETRO	CH. 24	Emb (%) Dinpar   Fábrica	
53390	16 X 35	RI	0,1*	0,5
53393	16 X 40			
53396	16 X 45			
53399	16 X 50			
53405	16 X 60			
53411	16 X 70			
53414	16 X 80			
53417	16 X 90			
53420	16 X 100			
53423	16 X 110			
53426	16 X 120			
53429	16 X 130			
53432	16 X 140			
53435	16 X 150			

**CONSULTE OUTRAS MEDIDAS!!!**

**PARAFUSO SEXTAVADO AÇO 8.8**  **DIN 961**  
**DIN 960** 

**ENEGRECIDO MÉTRICO**

**12MM - MB ROSCA FINA (passo 1,50)**

CÓDIGO	MILÍMETRO	CH. 19	Emb (%)	
			Dinpar	Fábrica
53450	12 X 20	RI	1	2
53453	12 X 25			
53456	12 X 30			
53459	12 X 35			
53462	12 X 40			
53465	12 X 45	RP	0,5	0,2*
53468	12 X 50			
53471	12 X 55			
53474	12 X 60			
53477	12 X 65			
53480	12 X 70			
53483	12 X 75			
53486	12 X 80			
53489	12 X 85			
53492	12 X 90			
53495	12 X 95	0,1*	0,2	
53498	12 X 100			
53501	12 X 110			
53504	12 X 120			
53507	12 X 130			
53510	12 X 140			
53513	12 X 150			

**14MM - MB ROSCA FINA (passo 1,50)**

CÓDIGO	MILÍMETRO	CH. 22	Emb (%)	
			Dinpar	Fábrica
53516	14 X 25	RI	0,2*	1
53519	14 X 30			
53522	14 X 35			
53525	14 X 40			
53528	14 X 45			
53531	14 X 50	RP	0,1*	0,5
53534	14 X 55			
53537	14 X 60			
53540	14 X 65			
53543	14 X 70			
53546	14 X 75			
53549	14 X 80			
53552	14 X 85			
53555	14 X 90			
53558	14 X 95			0,05*
53561	14 X 100			
53564	14 X 110			
53567	14 X 120			
53570	14 X 130			
53573	14 X 140			
53576	14 X 150			

**PARAFUSO SEXTAVADO AÇO 8.8**  **DIN 961**  
**DIN 960** 

**ENEGRECIDO MÉTRICO**

**16MM - MB ROSCA FINA (passo 1,50)**

CÓDIGO	MILÍMETRO	CH. 24	Emb (%)	
			Dinpar	Fábrica
53579	16 X 35	RI	0,5	0,1*
53582	16 X 40			
53585	16 X 45			
53588	16 X 50			
53591	16 X 55			
53594	16 X 60	RP	0,2	0,05*
53597	16 X 65			
53600	16 X 70			
53603	16 X 75			
53606	16 X 80			
53609	16 X 90			
53612	16 X 100			
53615	16 X 110			
53618	16 X 120			
53621	16 X 130			
53624	16 X 140			
53627	16 X 150			


**18MM - MB ROSCA FINA (passo 1,50)**

CÓDIGO	MILÍMETRO	CH. 27	Emb (%)	
			Dinpar	Fábrica
53630	18 X 40	RI	0,1*	0,5
53633	18 X 45			
53636	18 X 50			
53639	18 X 55			
53642	18 X 60			
53648	18 X 70	RP	0,05*	0,2
53651	18 X 80			
53654	18 X 90			
53657	18 X 100			
53660	18 X 110			
53663	18 X 120			
53666	18 X 130			
53669	18 X 140			
53672	18 X 150			

**20MM - MB ROSCA FINA (passo 1,50)**

CÓDIGO	MILÍMETRO	CH. 30	Emb (%)	
			Dinpar	Fábrica
53675	20 X 50	RI	0,1*	0,5
53678	20 X 60			
53681	20 X 70			
53684	20 X 80			
53687	20 X 90			
53690	20 X 100	RP	0,05*	0,2
53693	20 X 110			
53696	20 X 120			
53699	20 X 130			

Os parafusos abaixo c/diâmetros **M10 e M12 c/passos 1,25** são utilizados nos veículos da **LINHA FIAT**

**PARAFUSO SEXTAVADO AÇO 8.8**  **RI**  
**RP** 

**ENEGRECIDO MÉTRICO**

**10MM (passo 1,25) LINHA FIAT**

CÓDIGO	MILÍMETRO	CH. 17	Emb (PC)	
			Dinpar	Fábrica
94303	10 X 20	RI	10	0,2
94306	10 X 25			
94309	10 X 30			
94312	10 X 35			
94315	10 X 40			
94318	10 X 45	RP	5	0,2
94321	10 X 50			
94327	10 X 60			
94330	10 X 70			
94333	10 X 80			

**12MM (passo 1,25) LINHA FIAT**

CÓDIGO	MILÍMETRO	CH. 19	Emb (PC)	
			Dinpar	Fábrica
94403	12 X 20	RI	5	0,2
94406	12 X 25			
94409	12 X 30			
94412	12 X 35			
94415	12 X 40			
94418	12 X 45	RP	0,2	0,05*
94421	12 X 50			
94427	12 X 60			
94430	12 X 70			
94433	12 X 80			

**PARAFUSO SEXTAVADO AÇO 8.8 ROSCA INTEIRA**   
**ENEGRECIDO MÉTRICO**

**8MM - MA ROSCA GROSSA (passo 1,25)**

CÓDIGO	MILÍMETRO	CH. 13	Emb (%)	
			Dinpar	Fábrica
53767	8 X 45	RI	0,5*	2
53770	8 X 50			

**10MM - MA ROSCA GROSSA (passo 1,50)**

CÓDIGO	MILÍMETRO	CH. 17	Emb (%)	
			Dinpar	Fábrica
53773	10 X 45	RI	0,5*	1
53776	10 X 50			
53779	10 X 55			
53782	10 X 60			

**12MM - MB ROSCA FINA (passo 1,50)**

CÓDIGO	MILÍMETRO	CH. 19	Emb (%)	
			Dinpar	Fábrica
53793	12 X 50	RI	0,2*	1
53796	12 X 60			

**14MM - MB ROSCA FINA (passo 1,50)**

CÓDIGO	MILÍMETRO	CH. 22	Emb (%)	
			Dinpar	Fábrica
53799	14 X 45	RI	0,1*	0,5
53802	14 X 50			
53805	14 X 60			

**EMBALAGENS:**

Com (\*) = embalagens mínima obrigatória

Sem (\*) = embalagens orientativas de fábrica

**CONSULTE OUTRAS MEDIDAS!!!**

**OS ÍTENS ABAIXO DA LINHA AZUL ROSCA PARCIAL**

**PARAFUSO SEXTAVADO** **DIN 933**

**AÇO 8.8** **DIN 931**

**BICROMATIZADO MÉTRICO**

**6MM - MA ROSCA GROSSA (passo 1,0)**

CÓDIGO	MILÍMETRO	CH. 10	Emb (%)	
			Dinpar	Fábrica
53820	6 X 15	RI	1*	5
53823	6 X 20			
53826	6 X 25			
53829	6 X 30			
53832	6 X 35			
53835	6 X 40		2	

**8MM - MA ROSCA GROSSA (passo 1,25)**

CÓDIGO	MILÍMETRO	CH. 13	Emb (%)	
			Dinpar	Fábrica
53838	8 X 15	RI	1*	2
53841	8 X 20			
53844	8 X 25			
53847	8 X 30			
53850	8 X 35			
53853	8 X 40		0,5*	
53856	8 X 45	RP	0,5*	
53859	8 X 50			
53865	8 X 60			

**10MM - MA ROSCA GROSSA (passo 1,50)**

CÓDIGO	MILÍMETRO	CH. 17	Emb (%)	
			Dinpar	Fábrica
53868	10 X 20	RI	1*	2
53871	10 X 25			
53874	10 X 30			
53877	10 X 35			
53880	10 X 40			
53883	10 X 45	RP	0,5*	1
53886	10 X 50			
53892	10 X 60			

**CONSULTE OUTRAS MEDIDAS!!!**

**PARAFUSO SEXTAVADO** **DIN 933**

**FLANGEADO AÇO 8.8** **DIN 6921**

**ENEGRECIDO MÉTRICO**

**6MM - MA ROSCA GROSSA (passo 1,00)**

CÓDIGO	MILÍMETRO	CH. 10	Emb (%)	
			Dinpar	Fábrica
54100	6 X 15	RI	1*	5
54103	6 X 20			
54106	6 X 25			
54109	6 X 30	RP	0,5*	2
54112	6 X 35			
54115	6 X 40			
54118	6 X 45			
54121	6 X 50			

**8MM - MA ROSCA GROSSA (passo 1,25)**

CÓDIGO	MILÍMETRO	CH. 13	Emb (%)	
			Dinpar	Fábrica
54124	8 X 15	RI	0,5*	2
54127	8 X 20			
54130	8 X 25			
54133	8 X 30			
54136	8 X 35	RP	0,2*	1
54139	8 X 40			
54142	8 X 45			
54145	8 X 50			
54148	8 X 60			

**10MM - MA ROSCA GROSSA (passo 1,50)**

CÓDIGO	MILÍMETRO	CH. 17	Emb (%)	
			Dinpar	Fábrica
54151	10 X 20	RI	0,2*	2
54154	10 X 25			
54157	10 X 30			
54160	10 X 35			
54163	10 X 40			
54166	10 X 45	RP	0,1*	1
54169	10 X 50			
54172	10 X 60			
54175	10 X 70			
54178	10 X 80			
54179	10 X 90			

**PARAFUSO SEXTAVADO** **RI**

**AÇO 10.9** **RP**

**ENEGRECIDO MÉTRICO**

**8MM - MA ROSCA GROSSA (passo 1,25)**

CÓDIGO	MILÍMETRO	CH. 13	Emb (%)	
			Dinpar	Fábrica
53900	8 X 15	RI	1*	2
53903	8 X 20			
53906	8 X 25			
53909	8 X 30			
53912	8 X 35			
53915	8 X 40	RP	0,5*	
53918	8 X 45			
53921	8 X 50			

**10MM - MA ROSCA GROSSA (passo 1,50)**

CÓDIGO	MILÍMETRO	CH. 17	Emb (%)	
			Dinpar	Fábrica
53927	10 X 20	RI	0,5*	2
53930	10 X 25			
53933	10 X 30			
53936	10 X 35			
53939	10 X 40	RP	0,2*	1
53942	10 X 45			
53945	10 X 50			
53948	10 X 60			
53951	10 X 70			
53954	10 X 80			

**PARAFUSO SEXTAVADO** **RI**

**AÇO 10.9** **RP**

**ENEGRECIDO MÉTRICO**

**12MM - MB ROSCA FINA (passo 1,50)**

CÓDIGO	MILÍMETRO	CH. 19	Emb (%)	
			Dinpar	Fábrica
53960	12 X 35	RI	0,2*	0,5
53963	12 X 40			
53966	12 X 45			
53969	12 X 50	RP	0,1*	
53972	12 X 60			
53975	12 X 70			
53978	12 X 80			
53981	12 X 90			

**14MM - MB ROSCA FINA (passo 1,50)**

CÓDIGO	MILÍMETRO	CH. 22	Emb (%)	
			Dinpar	Fábrica
53987	14 X 40	RI	0,1*	1
53990	14 X 45			
53993	14 X 50			
53996	14 X 60	RP	0,05*	0,5
53999	14 X 70			
54002	14 X 80			
54005	14 X 90			

## CLASSE DE RESISTÊNCIA

### MÉTRICO

CLASSE	MATERIAL	DESCRIÇÃO
5.8	SAE 1010/1020	FERRO
8.8	SAE 1035/1038	AÇO
10.9	AÇO LIGA	AÇO LIGA

### POLEGADA

CLASSE	MATERIAL	DESCRIÇÃO
1 E 2	SAE 1010/1020	FERRO
5	SAE 1035/1038	AÇO
8	AÇO LIGA	AÇO LIGA

**PARAFUSO SEXTAVADO AÇO GRAU 5** **RI** **RP**  
**ENEGRECIDO POLEGADA**

**1/4 - NC (ROSCA GROSSA)**

CÓDIGO	POLEGADA	CH. 7/16	Emb (%)	
			Dinpar	Fábrica
55000	1/4 X 1/2	RI	1*	2
55006	1/4 X 1"			
55009	1/4 X 1.1/4			
55012	1/4 X 1.1/2			
55015	1/4 X 2"			
55018	1/4 X 2.1/2	RP	0,5*	1
55021	1/4 X 3"			

**5/16 - NC (ROSCA GROSSA)**

CÓDIGO	POLEGADA	CH. 1/2	Emb (%)	
			Dinpar	Fábrica
55030	5/16 X 1/2	RI	1*	2
55033	5/16 X 3/4			
55036	5/16 X 1"			
55039	5/16 X 1.1/4			
55042	5/16 X 1.1/2			
55045	5/16 X 2"	RP	0,2*	1
55048	5/16 X 2.1/2			
55051	5/16 X 3"			
55054	5/16 X 3.1/2			

**3/8 - NC (ROSCA GROSSA)**

CÓDIGO	POLEGADA	CH. 9/16	Emb (%)	
			Dinpar	Fábrica
55060	3/8 X 3/4	RI	1*	1
55063	3/8 X 1"			
55066	3/8 X 1.1/4			
55069	3/8 X 1.1/2			
55072	3/8 X 2"			
55075	3/8 X 2.1/2	RP	0,2*	0,5
55078	3/8 X 3"			
55081	3/8 X 3.1/2			
55084	3/8 X 4"			
55087	3/8 X 4.1/2			
55090	3/8 X 5"			

**7/16 - NC (ROSCA GROSSA)**

CÓDIGO	POLEGADA	CH. 11/16	Emb (%)	
			Dinpar	Fábrica
55100	7/16 X 1"	RI	0,5*	2
55103	7/16 X 1.1/4			
55106	7/16 X 1.1/2			
55109	7/16 X 2"			
55112	7/16 X 2.1/2			
55115	7/16 X 3"	RP	0,2*	0,5
55118	7/16 X 3.1/2			
55121	7/16 X 4"			

**1/2 - NC (ROSCA GROSSA)**

CÓDIGO	POLEGADA	CH. 3/4	Emb (%)	
			Dinpar	Fábrica
55130	1/2 X 1"	RI	0,5*	1
55136	1/2 X 1.1/2			
55139	1/2 X 2"			
55142	1/2 X 2.1/2			
55145	1/2 X 3"			
55148	1/2 X 3.1/2	RP	0,2*	0,5
55151	1/2 X 4"			
55154	1/2 X 4.1/2			
55157	1/2 X 5"			
55160	1/2 X 6"			

**PARAFUSO SEXTAVADO AÇO GRAU 5** **RI** **RP**  
**ENEGRECIDO POLEGADA**

**9/16 - NC (ROSCA GROSSA)**

CÓDIGO	POLEGADA	CH. 7/8	Emb (%)	
			Dinpar	Fábrica
55173	9/16 X 1.1/2	RI	0,2*	1
55176	9/16 X 2"			
55179	9/16 X 2.1/2			
55182	9/16 X 3"			
55185	9/16 X 3.1/2	RP	0,1*	0,5
55188	9/16 X 4"			
55191	9/16 X 4.1/2			
55194	9/16 X 5"			

**5/8 - NC (ROSCA GROSSA)**

CÓDIGO	POLEGADA	CH. 15/16	Emb (%)	
			Dinpar	Fábrica
55200	5/8 X 1"	RI	0,2*	0,5
55203	5/8 X 1.1/2			
55206	5/8 X 2"			
55209	5/8 X 2.1/2			
55212	5/8 X 3"	RP	0,1*	0,2
55215	5/8 X 3.1/2			
55218	5/8 X 4"			
55221	5/8 X 4.1/2			
55224	5/8 X 5"			
55227	5/8 X 5.1/2			
55230	5/8 X 6"			
55233	5/8 X 7"			

**3/4 - NC (ROSCA GROSSA)**

CÓDIGO	POLEGADA	CH. 1.1/8	Emb (%)	
			Dinpar	Fábrica
55243	3/4 X 2"	RI	0,1*	0,2
55246	3/4 X 2.1/2			
55249	3/4 X 3"			
55252	3/4 X 3.1/2			
55255	3/4 X 4"	RP	0,05*	0,2
55258	3/4 X 4.1/2			
55261	3/4 X 5"			
55264	3/4 X 5.1/2			
55267	3/4 X 6"			
55270	3/4 X 7"			

**PARAFUSO SEXTAVADO AÇO GRAU 5** **RI** **RP**  
**ENEGRECIDO POLEGADA**

**1/4 - NF (ROSCA FINA)**

CÓDIGO	POLEGADA	CH. 7/16	Emb (%)	
			Dinpar	Fábrica
55286	1/4 X 1"	RI	1*	2
55292	1/4 X 1.1/2			
55295	1/4 X 2"			
55298	1/4 X 2.1/2			
55286	1/4 X 1"	RP	0,2*	1
55292	1/4 X 1.1/2			
55295	1/4 X 2"			
55298	1/4 X 2.1/2			

**5/16 - NF (ROSCA FINA)**

CÓDIGO	POLEGADA	CH. 1/2	Emb (%)	
			Dinpar	Fábrica
55316	5/16 X 1"	RI	1*	2
55322	5/16 X 1.1/2			
55325	5/16 X 2"			
55328	5/16 X 2.1/2	RP	0,2*	1

**PARAFUSO SEXTAVADO AÇO GRAU 5** **RI** **RP**  
**ENEGRECIDO POLEGADA**

**5/16 - NF (ROSCA FINA)**

CÓDIGO	POLEGADA	CH. 1/2	Emb (%)	
			Dinpar	Fábrica
55331	5/16 X 3"	RP	0,2*	1
55334	5/16 X 3.1/2			

**3/8 - NF (ROSCA FINA)**

CÓDIGO	POLEGADA	CH. 9/16	Emb (%)	
			Dinpar	Fábrica
55340	3/8 X 3/4	RI	1*	2
55343	3/8 X 1"			
55349	3/8 X 1.1/2			
55352	3/8 X 2"			
55355	3/8 X 2.1/2			
55358	3/8 X 3"	RP	0,2*	1
55361	3/8 X 3.1/2			
55364	3/8 X 4"			

**7/16 - NF (ROSCA FINA)**

CÓDIGO	POLEGADA	CH. 11/16	Emb (%)	
			Dinpar	Fábrica
55370	7/16 X 1"	RI	0,5*	2
55376	7/16 X 1.1/2			
55379	7/16 X 2"			
55382	7/16 X 2.1/2	RP	0,2*	1
55385	7/16 X 3"			
55388	7/16 X 3.1/2			
55391	7/16 X 4"			

**1/2 - NF (ROSCA FINA)**

CÓDIGO	POLEGADA	CH. 3/4	Emb (%)	
			Dinpar	Fábrica
55400	1/2 X 1"	RI	0,5*	1
55403	1/2 X 1.1/2			
55406	1/2 X 2"			
55409	1/2 X 2.1/2	RP	0,2*	0,5
55412	1/2 X 3"			
55415	1/2 X 3.1/2			
55418	1/2 X 4"			
55421	1/2 X 4.1/2			
55424	1/2 X 5"			


**9/16 - NF (ROSCA FINA)**

CÓDIGO	POLEGADA	CH. 7/8	Emb (%)	
			Dinpar	Fábrica
55430	9/16 X 1.1/2	RI	0,2*	1
55433	9/16 X 2"			
55436	9/16 X 2.1/2	RP	0,1*	0,5
55439	9/16 X 3"			
55442	9/16 X 3.1/2			
55445	9/16 X 4"			
55448	9/16 X 4.1/2			
55451	9/16 X 5"			

**5/8 - NF (ROSCA FINA)**

CÓDIGO	POLEGADA	CH. 15/16	Emb (%)	
			Dinpar	Fábrica
55460	5/8 X 1.1/2	RI	0,2*	0,5
55463	5/8 X 2"			
55466	5/8 X 2.1/2	RP	0,1*	0,2
55469	5/8 X 3"			
55472	5/8 X 3.1/2			
55475	5/8 X 4"			
55478	5/8 X 4.1/2			
55481	5/8 X 5"			

**PARAFUSO SEXTAVADO FERRO**



**POLIDO POLEGADA**

**3/16 - NC (ROSCA GROSSA)**

CÓDIGO	POLEGADA	CH. 5/16	Emb (%)	
			Dinpar	Fábrica
57200	3/16 X 1/2	<b>RI</b>	1*	5
57203	3/16 X 3/4			
57206	3/16 X 1"			
57209	3/16 X 1.1/4	<b>RP</b>	1*	5
57212	3/16 X 1.1/2			

**1/4 - NC (ROSCA GROSSA)**

CÓDIGO	POLEGADA	CH. 7/16	Emb (%)	
			Dinpar	Fábrica
57220	1/4 X 1/2	<b>RI</b>	1*	5
57226	1/4 X 3/4			
57229	1/4 X 1"			
57232	1/4 X 1.1/4			
57235	1/4 X 1.1/2			
57238	1/4 X 2"	<b>RP</b>	0,5*	1
57241	1/4 X 2.1/2			
57244	1/4 X 3"			
57247	1/4 X 3.1/2			
57250	1/4 X 4"			

**5/16 - NC (ROSCA GROSSA)**

CÓDIGO	POLEGADA	CH. 1/2	Emb (%)	
			Dinpar	Fábrica
57263	5/16 X 3/4	<b>RI</b>	1*	5
57266	5/16 X 1"			
57269	5/16 X 1.1/4			
57272	5/16 X 1.1/2			
57275	5/16 X 2"			
57278	5/16 X 2.1/2	<b>RP</b>	0,2*	1
57281	5/16 X 3"			
57284	5/16 X 3.1/2			
57287	5/16 X 4"			
57290	5/16 X 4.1/2			
57293	5/16 X 5"			

**3/8 - NC (ROSCA GROSSA)**

CÓDIGO	POLEGADA	CH. 9/16	Emb (%)	
			Dinpar	Fábrica
57303	3/8 X 1"	<b>RI</b>	1*	2
57306	3/8 X 1.1/4			
57309	3/8 X 1.1/2			
57312	3/8 X 2"			
57315	3/8 X 2.1/2			
57318	3/8 X 3"	<b>RP</b>	0,2*	1
57321	3/8 X 3.1/2			
57324	3/8 X 4"			
57327	3/8 X 4.1/2			
57330	3/8 X 5"			


**7/16 - NC (ROSCA GROSSA)**

CÓDIGO	POLEGADA	CH. 11/16	Emb (%)	
			Dinpar	Fábrica
57340	7/16 X 1"	<b>RI</b>	0,5*	2
57346	7/16 X 1.1/2			
57349	7/16 X 2"			
57352	7/16 X 2.1/2	<b>RP</b>	0,2*	1
57355	7/16 X 3"			
57358	7/16 X 3.1/2			
57361	7/16 X 4"			
57364	7/16 X 4.1/2			
57367	7/16 X 5"			

**1/2 - NC (ROSCA GROSSA)**

CÓDIGO	POLEGADA	CH. 3/4	Emb (%)	
			Dinpar	Fábrica
57370	1/2 X 1"	<b>RI</b>	0,5*	1
57376	1/2 X 1.1/2			
57379	1/2 X 2"			

**PARAFUSO SEXTAVADO FERRO**



**POLIDO POLEGADA**

**1/2 - NC (ROSCA GROSSA)**

CÓDIGO	POLEGADA	CH. 3/4	Emb (%)	
			Dinpar	Fábrica
57382	1/2 X 2.1/2	<b>RP</b>	0,1*	0,5
57385	1/2 X 3"			
57388	1/2 X 3.1/2			
57391	1/2 X 4"			
57394	1/2 X 4.1/2			
57397	1/2 X 5"			
57400	1/2 X 5.1/2	<b>RI</b>	0,2*	1
57403	1/2 X 6"			

**9/16 - NC (ROSCA GROSSA)**

CÓDIGO	POLEGADA	CH. 7/8	Emb (%)	
			Dinpar	Fábrica
57410	9/16 X 1"	<b>RI</b>	0,2*	1
57413	9/16 X 1.1/2			
57416	9/16 X 2"			
57419	9/16 X 2.1/2	<b>RP</b>	0,1*	0,5
57422	9/16 X 3"			
57425	9/16 X 3.1/2			
57428	9/16 X 4"			
57431	9/16 X 4.1/2			
57434	9/16 X 5"	<b>RI</b>	0,2*	0,2
57437	9/16 X 6"			


**5/8 - NC (ROSCA GROSSA)**

CÓDIGO	POLEGADA	CH. 15/16	Emb (%)	
			Dinpar	Fábrica
57440	5/8 X 1"	<b>RI</b>	0,2*	1
57443	5/8 X 1.1/2			
57446	5/8 X 2"			
57449	5/8 X 2.1/2	<b>RP</b>	0,1*	0,5
57452	5/8 X 3"			
57455	5/8 X 3.1/2			
57458	5/8 X 4"			
57461	5/8 X 4.1/2			
57464	5/8 X 5"	<b>RI</b>	0,2*	0,2
57467	5/8 X 6"			

**3/4 - NC (ROSCA GROSSA)**

CÓDIGO	POLEGADA	CH. 1.1/8	Emb (%)	
			Dinpar	Fábrica
57470	3/4 X 1.1/2	<b>RI</b>	0,1*	0,2
57473	3/4 X 2"			
57476	3/4 X 2.1/2			
57479	3/4 X 3"	<b>RP</b>	0,05*	0,2
57482	3/4 X 3.1/2			
57485	3/4 X 4"			
57488	3/4 X 4.1/2			
57491	3/4 X 5"			
57494	3/4 X 5.1/2	<b>RI</b>	0,05*	0,2
57497	3/4 X 6"			

**PARAFUSO SEXTAVADO FERRO**




**ZINCADO POLEGADA**

**1/4 - NC (ROSCA GROSSA)**

CÓDIGO	POLEGADA	CH. 7/16	Emb (%)	
			Dinpar	Fábrica
57720	1/4 X 1/2	<b>RI</b>	1*	5
57726	1/4 X 1"			
57729	1/4 X 1.1/2			
57732	1/4 X 2"	<b>RP</b>	0,5*	2
57735	1/4 X 2.1/2			

**PARAFUSO SEXTAVADO FERRO**



**ZINCADO POLEGADA**


**5/16 - NC (ROSCA GROSSA)**

CÓDIGO	POLEGADA	CH. 1/2	Emb (%)	
			Dinpar	Fábrica
57743	5/16 X 3/4	<b>RI</b>	1*	5
57746	5/16 X 1"			
57749	5/16 X 1.1/2			
57752	5/16 X 2"	<b>RP</b>	0,2*	1
57755	5/16 X 2.1/2			
57758	5/16 X 3"			

**3/8 - NC (ROSCA GROSSA)**

CÓDIGO	POLEGADA	CH. 9/16	Emb (%)	
			Dinpar	Fábrica
57770	3/8 X 3/4	<b>RI</b>	1*	2
57773	3/8 X 1"			
57776	3/8 X 1.1/2			
57779	3/8 X 2"	<b>RP</b>	0,2*	1
57782	3/8 X 2.1/2			
57785	3/8 X 3"			

**PARAFUSO FRANCÊS C/PORCA**



**ZINCADO POLEGADA**

**1/4 - NC (ROSCA GROSSA)**

CÓDIGO	POLEGADA	CH.	Emb (%)	
			Dinpar	Fábrica
57801	1/4 X 1.1/2	<b>RI</b>	0,5*	2
57802	1/4 X 2"			
57803	1/4 X 2.1/2			
57804	1/4 X 3"			
57804	1/4 X 3"			

**5/16 - NC (ROSCA GROSSA)**

CÓDIGO	POLEGADA	CH.	Emb (%)	
			Dinpar	Fábrica
57812	5/16 X 2"	<b>RI</b>	0,5*	2
57813	5/16 X 2.1/2			
57814	5/16 X 3"			
57815	5/16 X 3.1/2			
57816	5/16 X 4"			
57816	5/16 X 4"			

**3/8 - NC (ROSCA GROSSA)**

CÓDIGO	POLEGADA	CH.	Emb (%)	
			Dinpar	Fábrica
57830	3/8 X 1.1/2	<b>RI</b>	0,2*	1
57831	3/8 X 2"			
57832	3/8 X 2.1/2			
57833	3/8 X 3"			
57834	3/8 X 3.1/2			
57835	3/8 X 4"			
57836	3/8 X 4.1/2			
57837	3/8 X 5"			
57839	3/8 X 6"			
57839	3/8 X 6"			

**1/2 - BSW (12 Fios) ZINCADO**

CÓDIGO	POLEGADA	CH.	Emb (%)	
			Dinpar	Fábrica
57845	1/2 X 1.1/2	<b>RI</b>	0,1*	0,5
57846	1/2 X 2"			
57855	1/2 X 7"			
57856	1/2 X 8"			
57856	1/2 X 8"			

## PARAFUSO CHIPBOARD CHATA PHILLIPS



## PARAFUSO CHIPBOARD FLANGEADA PHILLIPS



## PARAFUSO AUTO ATARRAXANTE PANELA FENDA

DIN 7971



### MÉTRICO BICROMATIZADA

### MÉTRICO BICROMATIZADA

### ZINCADO

CÓDIGO	MILÍMETRO	Emb (%)	
		Dinpar	Fábrica
58490	3,0 X 10		
58491	3,0 X 12		
58492	3,0 X 14		10
58493	3,0 X 16		
58494	3,0 X 20		
58495	3,0 X 22		
58496	3,0 X 25		5
58497	3,0 X 30		
58503	3,5 X 12		10
58504	3,5 X 14		
58505	3,5 X 16		
58506	3,5 X 20		
58507	3,5 X 22		
58508	3,5 X 25		
58509	3,5 X 30		
58510	3,5 X 35		
58511	3,5 X 40		
58517	4,0 X 12		2*
58518	4,0 X 14		
58519	4,0 X 16		
58520	4,0 X 20		
58521	4,0 X 22		
58522	4,0 X 25		5
58523	4,0 X 30		
58524	4,0 X 35		
58525	4,0 X 40		
58526	4,0 X 45		
58527	4,0 X 50		
58533	4,5 X 16		
58534	4,5 X 20		
58535	4,5 X 22		
58536	4,5 X 25		
58537	4,5 X 30		
58538	4,5 X 35		
58539	4,5 X 40		
58540	4,5 X 45		
58541	4,5 X 50		
58542	4,5 X 60		1*
58548	5,0 X 25		
58549	5,0 X 30		2*
58550	5,0 X 35		
58551	5,0 X 40		
58552	5,0 X 45		
58553	5,0 X 50		
58554	5,0 X 60		0,5*
58555	5,0 X 70		
58556	5,0 X 80		
58557	5,0 X 90		
58563	6,0 X 25		2
58564	6,0 X 30		
58565	6,0 X 35		1*
58566	6,0 X 40		
58567	6,0 X 45		
58568	6,0 X 50		
58569	6,0 X 60		
58570	6,0 X 70		0,5*
58571	6,0 X 80		
58572	6,0 X 90		

CÓDIGO	MILÍMETRO	Emb (%)	
		Dinpar	Fábrica
55520	3,0 X 10		
55521	3,0 X 12		
55522	3,0 X 14		10
55523	3,0 X 16		
55524	3,0 X 20		
55525	3,0 X 22		
55526	3,0 X 25		5
55527	3,0 X 30		
55530	3,5 X 12		10
55531	3,5 X 14		
55532	3,5 X 16		
55533	3,5 X 20		
55534	3,5 X 22		
55535	3,5 X 25		
55536	3,5 X 30		
55537	3,5 X 35		
55538	3,5 X 40		
55540	4,0 X 12		2*
55541	4,0 X 14		
55542	4,0 X 16		
55543	4,0 X 20		
55544	4,0 X 22		5
55545	4,0 X 25		
55546	4,0 X 30		
55547	4,0 X 35		
55548	4,0 X 40		
55549	4,0 X 45		
55550	4,0 X 50		
55553	4,5 X 16		
55554	4,5 X 20		
55555	4,5 X 22		
55556	4,5 X 25		
55557	4,5 X 30		
55558	4,5 X 35		
55559	4,5 X 40		
55560	4,5 X 45		
55561	4,5 X 50		
55562	4,5 X 60		1*
55565	5,0 X 25		
55566	5,0 X 30		2*
55567	5,0 X 35		
55568	5,0 X 40		
55569	5,0 X 45		
55570	5,0 X 50		0,5*
55571	5,0 X 60		
55574	6,0 X 25		
55575	6,0 X 30		1*
55576	6,0 X 35		2
55577	6,0 X 40		
55578	6,0 X 45		
55579	6,0 X 50		
55580	6,0 X 60		0,5*

CÓDIGO	MILÍMETRO	Emb (%)	
		Dinpar	Fábrica
58163	3,5 X 16		
58164	3,5 X 19		
58165	3,5 X 22		
58166	3,5 X 25		
58172	3,9 X 16		
58173	3,9 X 19		
58174	3,9 X 22		
58175	3,9 X 25		
58176	3,9 X 32		
58182	4,2 X 16		
58183	4,2 X 19		
58184	4,2 X 22		5
58185	4,2 X 25		
58186	4,2 X 32		
58187	4,2 X 38		
58191	4,8 X 13		
58192	4,8 X 16		
58193	4,8 X 19		
58194	4,8 X 22		
58195	4,8 X 25		1*
58196	4,8 X 32		
58197	4,8 X 38		
58198	4,8 X 45		2
58199	4,8 X 50		
58200	5,5 X 13		5
58201	5,5 X 16		
58202	5,5 X 19		
58203	5,5 X 22		
58204	5,5 X 25		
58205	5,5 X 32		
58206	5,5 X 38		
58207	5,5 X 45		
58208	5,5 X 50		2
58210	6,3 X 13		
58211	6,3 X 16		
58212	6,3 X 19		
58213	6,3 X 22		
58214	6,3 X 25		
58215	6,3 X 32		
58216	6,3 X 38		
58217	6,3 X 45		
58218	6,3 X 50		

#### EMBALAGENS:

Com (\*) = embalagens mínima obrigatória

Sem (\*) = embalagens orientativas de fábrica

**CONSULTE OUTRAS MEDIDAS!!!**

**PARAFUSO AUTO ATARRAXANTE PANELA FENDA COMBINADA**



(PHILIPS + SIMPLES) ZINCADO

ROSCA: ISO 1478 - PONTA TIPO C

CÓDIGO	MILÍMETRO	Emb (%) Dinpar   Fábrica	
58420	3,9 X 13		
58421	3,9 X 16		
58422	3,9 X 19		
58423	3,9 X 22		
58424	3,9 X 25		
58425	3,9 X 32		
58430	4,2 X 13		
58431	4,2 X 16		5
58432	4,2 X 19		
58433	4,2 X 22		
58434	4,2 X 25		
58435	4,2 X 32		
58436	4,2 X 38		
58440	4,8 X 13		
58441	4,8 X 16		
58442	4,8 X 19		
58443	4,8 X 22		
58444	4,8 X 25		
58445	4,8 X 32		
58446	4,8 X 38	1*	
58447	4,8 X 45		2
58448	4,8 X 50		
58450	5,5 X 13		5
58451	5,5 X 16		
58452	5,5 X 19		
58453	5,5 X 22		
58454	5,5 X 25		2
58455	5,5 X 32		
58456	5,5 X 38		
58457	5,5 X 45		
58458	5,5 X 50		



SIGA-NOS NO  
INSTAGRAM

@dinparautomotiva

**CONSULTE OUTRAS MEDIDAS!!!**

**PARAFUSO AUTO ATARRAXANTE PANELA FENDA PHILIPS**



DIN 7981

ZINCADO

CÓDIGO	MILÍMETRO	Emb (%) Dinpar   Fábrica	
58290	3,5 X 9,5		
58291	3,5 X 13		
58292	3,5 X 16		
58293	3,5 X 19		
58294	3,5 X 22		
58295	3,5 X 25		
58300	3,9 X 13		
58301	3,9 X 16		
58302	3,9 X 19		
58303	3,9 X 22		
58304	3,9 X 25		
58305	3,9 X 32		
58310	4,2 X 13		
58311	4,2 X 16		5
58312	4,2 X 19		
58313	4,2 X 22		
58314	4,2 X 25		
58315	4,2 X 32		1*
58316	4,2 X 38		
58320	4,8 X 13		
58321	4,8 X 16		
58322	4,8 X 19		
58323	4,8 X 22		
58324	4,8 X 25		
58325	4,8 X 32		
58326	4,8 X 38		
58327	4,8 X 45		
58328	4,8 X 50		
58330	5,5 X 13		
58331	5,5 X 16		
58332	5,5 X 19		
58333	5,5 X 22		2
58334	5,5 X 25		
58335	5,5 X 32		5
58336	5,5 X 38		
58337	5,5 X 45		
58338	5,5 X 50		
58340	6,3 X 13		
58341	6,3 X 16		2
58342	6,3 X 19		
58343	6,3 X 22		
58344	6,3 X 25		
58345	6,3 X 32		
58346	6,3 X 38		
58347	6,3 X 45		
58348	6,3 X 50		

**PARAFUSO AUTO ATARRAXANTE CABEÇA CHATA FENDA PHILIPS**



DIN 7982

ZINCADO

CÓDIGO	MILÍMETRO	Emb (%) Dinpar   Fábrica	
58361	3,9 X 16		
58362	3,9 X 19		
58364	3,9 X 25		
58371	4,2 X 16		
58372	4,2 X 19		5
58374	4,2 X 25		
58375	4,2 X 32		1*
58376	4,2 X 38		
58380	4,8 X 25		
58381	4,8 X 32		
58382	4,8 X 38		
58383	4,8 X 50		2

**PARAFUSO AUTO ATARRAXANTE SEXT FLANGEADO**



Aplicado em lataria automotiva ou chapa

ZINCADO

CÓDIGO	MILÍMETRO	Emb (%) Dinpar   Fábrica	
58472	4,2 X 16		1*
58474	4,2 X 25		5
17010	4,8 X 13		
17013	4,8 X 16		
17014	4,8 X 19		2
17015	4,8 X 25		0,2*
17015	4,8 X 25		5
17027	6,3 X 13		
17028	6,3 X 16		2
17029	6,3 X 19		
17030	6,3 X 25		

**PARAFUSO AUTO ATARRAXANTE CABEÇA SEXTAVADA**



ZINCADO

CÓDIGO	MEDIDA	Emb (%) Dinpar   Fábrica	
57942	1/4 X 40		
57944	1/4 X 50		
57946	1/4 X 60		
57947	1/4 X 65		2
57948	1/4 X 70		
57949	1/4 X 75		1*
57960	5/16 X 50		
57961	5/16 X 60		
57963	5/16 X 70		1
57964	5/16 X 80		

**\* QUANTIDADE MÍNIMA OBRIGATÓRIA OU MULTIPLOS**



**PARAFUSO  
ROSCA MÁQUINA  
CABEÇA REDONDA  
FENDA SIMPLES**



**POLEGADA ZINCADO**

CÓDIGO	POLEGADA	Emb (%)	
		Dinpar	Fábrica
58002	5/32 X 1/2		
58003	5/32 X 3/4		5
58004	5/32 X 1"		
58005	5/32 X 1.1/2		2
58010	3/16 X 1/2		
58011	3/16 X 3/4		5
58012	3/16 X 1"		
58013	3/16 X 1.1/2		2
58014	3/16 X 2"	1*	
58015	3/16 X 2.1/2		1
58016	3/16 X 3"		
58020	1/4 X 1/2		5
58021	1/4 X 3/4		
58022	1/4 X 1"		2
58023	1/4 X 1.1/2		
58024	1/4 X 2"		1
58025	1/4 X 2.1/2		
58026	1/4 X 3"		

**PARAFUSO  
ROSCA MÁQUINA  
CABEÇA CILÍNDRICA  
FENDA SIMPLES**



**MÉTRICO BICROMATIZADA**

CÓDIGO	MILÍMETRO	Emb (%)	
		Dinpar	Fábrica
58041	4 X 10		
58042	4 X 12		
58043	4 X 16		
58044	4 X 20		5
58045	4 X 25		
58046	4 X 30		
58047	4 X 35		
58048	4 X 40		2
58050	5 X 10		
58051	5 X 12		5
58052	5 X 16		
58053	5 X 20	1*	
58054	5 X 25		
58055	5 X 30		
58056	5 X 35		
58057	5 X 40		
58058	5 X 50		2
58060	6 X 10		
58061	6 X 12		
58062	6 X 16		
58063	6 X 20		
58064	6 X 25		
58065	6 X 30		
58066	6 X 35		
58067	6 X 40		1
58068	6 X 50		

**PARAFUSO  
ROSCA MÁQUINA  
CABEÇA PAINEL  
FENDA PHILIPS**



**MÉTRICO BICROMATIZADA**

CÓDIGO	MILÍMETRO	Emb (%)	
		Dinpar	Fábrica
58081	4 X 10		
58082	4 X 12		
58083	4 X 16		
58084	4 X 20		
58085	4 X 25		5
58086	4 X 30		
58091	5 X 10		
58092	5 X 12		
58093	5 X 16		
58094	5 X 20	1*	
58095	5 X 25		
58096	5 X 30		
58097	5 X 35		
58098	5 X 40		2
58100	6 X 10		
58101	6 X 12		
58102	6 X 16		
58103	6 X 20		
58104	6 X 25		
58105	6 X 30		1
58106	6 X 40		



@dinparautomotiva

**PARAFUSO ROSCA MÁQUINA  
CABEÇA CHATA  
FENDA PHILIPS**



**MÉTRICO BICROMATIZADA**

CÓDIGO	MILÍMETRO	Emb (%)	
		Dinpar	Fábrica
58121	4 X 10		
58122	4 X 12		
58123	4 X 16		
58124	4 X 20		5
58125	4 X 25		
58131	5 X 10		
58132	5 X 16		
58133	5 X 20	1*	
58134	5 X 25		
58135	5 X 30		
58140	6 X 10		
58141	6 X 12		
58142	6 X 16		2
58143	6 X 20		
58144	6 X 25		
58145	6 X 30		
58146	6 X 40		1

**OS ÍTENS ABAIXO DA LINHA AZUL ROSCA PARCIAL**

**EMBALAGENS:**

Com (\*) = embalagens mínima obrigatória

Sem (\*) = embalagens orientativas de fábrica

**CONSULTE OUTRAS MEDIDAS!!!**



## PARAFUSO ALLEN CAB CILINDRICA



POLEGADA - NC (ROSCA GROSSA)

### 3/16 - NC

CÓDIGO	POLEGADA	CH. 5/32	Emb (%)	
			Dinpar	Fábrica
59500	3/16 X 1/2	RI	0,5*	5
59502	3/16 X 3/4			
59503	3/16 X 1"			
59505	3/16 X 1.1/2			

### 1/4 - NC

CÓDIGO	POLEGADA	CH. 3/16	Emb (%)	
			Dinpar	Fábrica
59510	1/4 X 1/2	RI	0,5*	5
59511	1/4 X 3/4			
59513	1/4 X 1"			
59515	1/4 X 1.1/2	RP	0,2*	2
59516	1/4 X 2"			

### 5/16 - NC

CÓDIGO	POLEGADA	CH. 1/4	Emb (%)	
			Dinpar	Fábrica
59520	5/16 X 1/2	RI	0,5*	5
59521	5/16 X 3/4			
59522	5/16 X 1"			
59524	5/16 X 1.1/2			
59525	5/16 X 2"	RP	0,2*	1
59526	5/16 X 2.1/2			
59527	5/16 X 3"			

### 3/8 - NC

CÓDIGO	POLEGADA	CH. 5/16	Emb (%)	
			Dinpar	Fábrica
59531	3/8 X 1"	RI	0,2*	2
59532	3/8 X 1.1/4			
59533	3/8 X 1.1/2			
59534	3/8 X 2"	RP	0,2*	1
59535	3/8 X 2.1/2			
59536	3/8 X 3"			

### 7/16 - NC

CÓDIGO	POLEGADA	CH. 3/8	Emb (%)	
			Dinpar	Fábrica
59540	7/16 X 1"	RI	0,2*	2
59541	7/16 X 1.1/2			
59542	7/16 X 2"			
59543	7/16 X 2.1/2	RP	0,2*	1
59544	7/16 X 3"			

### 1/2 - NC

CÓDIGO	POLEGADA	CH. 3/8	Emb (%)	
			Dinpar	Fábrica
59550	1/2 X 1"	RI	0,1*	1
59551	1/2 X 1.1/2			
59552	1/2 X 2"			
59553	1/2 X 2.1/2	RP	0,5	0,5
59554	1/2 X 3"			

### 5/8 - NC

CÓDIGO	POLEGADA	CH. 1/2	Emb (%)	
			Dinpar	Fábrica
59560	5/8 X 1.1/2	RI	0,1*	0,5
59561	5/8 X 2"			
59562	5/8 X 2.1/2			
59563	5/8 X 3"	RP	0,2*	2

## PARAFUSO ALLEN CAB CILINDRICA



POLEGADA - NC (ROSCA GROSSA)

### 3/4 - NC

CÓDIGO	POLEGADA	CH. 1.1/8	Emb (%)	
			Dinpar	Fábrica
59571	3/4 X 2"	RI	0,1*	1
59572	3/4 X 2.1/2			
59573	3/4 X 3"	RP	0,05*	0,20
59574	3/4 X 3.1/2			

## PARAFUSO ALLEN CAB CILINDRICA WW 12 FIOS



POLEGADA - 1/2 - WW (12 FIOS)

CÓDIGO	POLEGADA	CH. 3/8	Emb (%)	
			Dinpar	Fábrica
59582	1/2 X 2"	RI	0,1*	1
59583	1/2 X 2.1/2	RP		
59584	1/2 X 3"		0,05*	0,5
59585	1/2 X 3.1/2			
59586	1/2 X 4"			

## PARAFUSO ALLEN CABEÇA CHATA



MÉTRICA - MA (ROSCA GROSSA)

CÓDIGO	MILÍMETRO	ROSCA/CH	Emb (%)	
			Dinpar	Fábrica
59912	6 X 16	RI CH. 4	0,2*	5
59913	6 X 20			
59914	6 X 25			
59915	6 X 30			
59916	6 X 35			
59920	8 X 16			
59921	8 X 20			
59922	8 X 25			
59923	8 X 30			
59924	8 X 35	RI CH. 6	0,2*	1
59930	10 X 25			
59931	10 X 30			
59932	10 X 35			

## PARAFUSO ALLEN CAB CILINDRICA



MÉTRICA - MA (ROSCA GROSSA)

### 4 MM - MA

CÓDIGO	MILÍMETRO	CH. 3	Emb (%)	
			Dinpar	Fábrica
59650	4 X 10	RI	0,5*	5
59651	4 X 12			
59652	4 X 16			
59653	4 X 20			
59654	4 X 25			
59655	4 X 30	RP	0,2*	2
59656	4 X 35			
59657	4 X 40			

## PARAFUSO ALLEN CAB CILINDRICA



MÉTRICA - MA (ROSCA GROSSA)

### 5 MM - MA

CÓDIGO	MILÍMETRO	CH. 4	Emb (%)	
			Dinpar	Fábrica
59660	5 X 10	RI	0,5*	5
59662	5 X 16			
59663	5 X 20			
59664	5 X 25			
59665	5 X 30	RP	0,2*	2
59666	5 X 35			
59667	5 X 40			
59668	5 X 45			
59669	5 X 50			
59670	5 X 60			

### 6 MM - MA

CÓDIGO	MILÍMETRO	CH. 5	Emb (%)	
			Dinpar	Fábrica
59680	6 X 10	RI	0,5*	5
59681	6 X 12			
59682	6 X 16			
59683	6 X 20			
59684	6 X 25			
59685	6 X 30			
59686	6 X 35			
59687	6 X 40			
59688	6 X 45			
59689	6 X 50			
59690	6 X 55	0,2*	1	
59691	6 X 60			
59692	6 X 70			
59693	6 X 80			

### 8 MM - MA

CÓDIGO	MILÍMETRO	CH. 6	Emb (%)	
			Dinpar	Fábrica
59700	8 X 10	RI	0,5*	2
59701	8 X 12			
59702	8 X 16			
59703	8 X 20			
59704	8 X 25			
59705	8 X 30			
59706	8 X 35			
59707	8 X 40			
59708	8 X 45			
59709	8 X 50			
59710	8 X 55			
59711	8 X 60			
59712	8 X 65			
59713	8 X 70			
59714	8 X 80	0,1*	5	
59715	8 X 90			
59716	8 X 100			
59717	8 X 110			
59718	8 X 120			

#### EMBALAGENS:

Com (\*) = embalagens mínima obrigatória

Sem (\*) = embalagens orientativas de fábrica

**CONSULTE OUTRAS MEDIDAS!!!**

**DIN 912**  
**PARAFUSO ALLEN CAB CILINDRICA**  
 MÉTRICA - MA (ROSCA GROSSA)



### 10 MM - MA

CÓDIGO	MILÍMETRO	CH. 8	Emb (%)	
			Dinpar	Fábrica
59720	10 X 20	RI	0,2*	2
59721	10 X 25			
59722	10 X 30			
59723	10 X 35			
59724	10 X 40			
59725	10 X 45	RP	0,1*	1
59726	10 X 50			
59728	10 X 60			
59730	10 X 70			
59732	10 X 80			
59733	10 X 90			
59734	10 X 100			
59735	10 X 110			
59736	10 X 120			
			0,05*	

### 12 MM - MA

CÓDIGO	MILÍMETRO	CH. 10	Emb (%)	
			Dinpar	Fábrica
59740	12 X 25	RI	0,1*	1
59741	12 X 30			
59742	12 X 35			
59743	12 X 40			
59744	12 X 45			
59745	12 X 50	RP	0,05*	0,5
59747	12 X 60			
59748	12 X 70			
59749	12 X 80			
59750	12 X 90			
59751	12 X 100			
59752	12 X 110			
59753	12 X 120			

### 14 MM - MA

CÓDIGO	MILÍMETRO	CH. 12	Emb (%)	
			Dinpar	Fábrica
59760	14 X 30	RI	0,1*	1
59761	14 X 35			
59762	14 X 40			
59764	14 X 50			
59766	14 X 60			
59767	14 X 70	RP	0,05*	0,5
59768	14 X 80			
59769	14 X 90			
59771	14 X 110			

### 16 MM - MA

CÓDIGO	MILÍMETRO	CH. 14	Emb (%)	
			Dinpar	Fábrica
59782	16 X 40	RI		0,5
59784	16 X 50			
59786	16 X 60			
59788	16 X 70	RP	0,1*	1
59789	16 X 80			
59790	16 X 90			
59791	16 X 100			
59793	16 X 120			

**DIN 916**  
**PARAFUSO ALLEN SEM CABEÇA**  
 MÉTRICA - MA (ROSCA GROSSA)



### 4 MM - MA

CÓDIGO	MILÍMETRO	CH. 2	Emb (%)	
			Dinpar	Fábrica
59850	4 X 10		0,2*	5
59851	4 X 12			
59852	4 X 16			
59853	4 X 20			

### 5 MM - MA

CÓDIGO	MILÍMETRO	CH. 2,5	Emb (%)	
			Dinpar	Fábrica
59860	5 X 5		0,2*	5
59861	5 X 8			
59862	5 X 10			
59863	5 X 12			
59864	5 X 16			
59865	5 X 20			
59866	5 X 25			

### 6 MM - MA

CÓDIGO	MILÍMETRO	CH. 3	Emb (%)	
			Dinpar	Fábrica
59870	6 X 6		0,2*	5
59872	6 X 10			
59873	6 X 12			
59874	6 X 16			
59875	6 X 20			
59876	6 X 25			

### 8 MM - MA

CÓDIGO	MILÍMETRO	CH. 4	Emb (%)	
			Dinpar	Fábrica
59880	8 X 10		0,2*	2
59881	8 X 12			
59882	8 X 16			
59883	8 X 20			
59884	8 X 25			
59885	8 X 30			

### 10 MM - MA

CÓDIGO	MILÍMETRO	CH. 5	Emb (%)	
			Dinpar	Fábrica
59892	10 X 16		0,1*	2
59893	10 X 20			
59894	10 X 25			
59895	10 X 30			
				1

**DIN ANSI B 18.3**  
**PARAFUSO ALLEN SEM CABEÇA**  
 POLEGADA - NC (ROSCA GROSSA)



### 1/4 - NC

CÓDIGO	POLEGADA	CH. 1/8	Emb (%)	
			Dinpar	Fábrica
59613	1/4 X 1/2		0,5*	5
59615	1/4 X 3/4			
59616	1/4 X 1"		0,2*	

### 5/16 - NC

CÓDIGO	POLEGADA	CH. 5/32	Emb (%)	
			Dinpar	Fábrica
59620	5/16 X 3/8		0,5*	5
59621	5/16 X 1/2			
59622	5/16 X 5/8			
59623	5/16 X 3/4		0,2*	2
59625	5/16 X 1"			

### 3/8 - NC

CÓDIGO	POLEGADA	CH. 3/16	Emb (%)	
			Dinpar	Fábrica
59630	3/8 X 3/8		0,2*	2
59631	3/8 X 1/2			
59632	3/8 X 5/8			
59633	3/8 X 3/4			
59634	3/8 X 1"			
59635	3/8 X 1.1/2			

**CONSULTE OUTRAS MEDIDAS!!!**

**CRAVO RECARTEILHADO**  
 POLEGADA - AÇO GRAU 5



### 1/2 - NC

CÓDIGO	POLEGADA	Emb (%)	
		Dinpar	Fábrica
58658	1/2 X 1.1/2		0,1*
58661	1/2 X 1.3/4		
58659	1/2 X 2"		

## CLASSE DE RESISTÊNCIA

### MÉTRICO

CLASSE	MATERIAL	DESCRIÇÃO
5.8	SAE 1010/1020	FERRO
8.8	SAE 1035/1038	AÇO
10.9	AÇO LIGA	AÇO LIGA

### POLEGADA

CLASSE	MATERIAL	DESCRIÇÃO
1 E 2	SAE 1010/1020	FERRO
5	SAE 1035/1038	AÇO
8	AÇO LIGA	AÇO LIGA

## PORCAS SEXTAVADAS

### POLIDA

#### PORCA SEXTAVADA POLEGADA



POLIDA

#### NC (ROSCA GROSSA)

CÓDIGO	POLEGADA	CHAVE	Emb (%)	
			Dinpar	Fábrica
51000	1/8	1/4		20
51002	3/16	5/16		
51004	1/4	7/16		10
51006	5/16	1/2	1*	
51008	3/8	9/16		5
51010	7/16	11/16		
51012	1/2 (13 FIOS)	3/4		2
51014	9/16	7/8		
51016	5/8	15/16	0,2*	1
51018	3/4	1.1/8		
51020	7/8	1.5/16		0,5
51022	1"	1.1/2		
51024	1.1/8	1.5/8		
51026	1.1/4	1.7/8	0,05*	0,2
51028	1.1/2	2.1/4		

#### NF (ROSCA FINA)

CÓDIGO	POLEGADA	CHAVE	Emb (%)	
			Dinpar	Fábrica
51035	3/16	5/16		20
51037	1/4	7/16		10
51039	5/16	1/2	1*	
51041	3/8	9/16		5
51043	7/16	11/16		
51045	1/2	3/4		2
51047	9/16	7/8		
51049	5/8	15/16		1
51051	3/4	1.1/8	0,2*	
51053	7/8	1.5/16		0,5
51055	1"	1.1/2		
51057	1.1/8	1.5/8		
51059	1.1/4	1.7/8	0,05*	0,20
51061	1.1/2	2.1/4		

#### WHITWORTH - WW (12 Fios)

CÓDIGO	POLEGADA	CHAVE	Emb (%)	
			Dinpar	Fábrica
51031	1/2 WW	3/4	1*	2

### PORCA BORBOLETA

#### PORCA BORBOLETA MÉTRICA



#### MA (ROSCA GROSSA) ESTAMPADA

CÓDIGO	MILÍMETRO	CHAVE	Emb (%)	
			Dinpar	Fábrica
51790	6		0,5*	5
51792	8			
51794	10		0,2*	2
51796	12			

### POLIDA

#### PORCA SEXTAVADA MÉTRICA



POLIDA DIN 934

#### MA (ROSCA GROSSA)

CÓDIGO	MILÍMETRO	CHAVE	Emb (%)	
			Dinpar	Fábrica
51150	4	7		20
51152	5	8		
51154	6	10	1*	10
51156	7	11		
51158	8	13		5
51160	10	17		
51162	12	19		2
51164	14	22	0,5*	
51166	16	24		1
51168	18	27	0,2*	
51170	20	30		
51172	22	32	0,1*	0,5
51174	24	36		

#### MB (ROSCA FINA)

CÓDIGO	MILÍMETRO	CHAVE	Emb (%)	
			Dinpar	Fábrica
51181	10	17		5
51183	12	19	0,5*	2
51185	14	22		
51187	16	24		1
51189	18	27	0,2*	
51191	20	30		
51193	22	32	0,1*	0,5
51195	24	36		

#### EMBALAGENS:

Com (\*) = embalagens mínima obrigatória

Sem (\*) = embalagens orientativas de fábrica



SIGA-NOS NO INSTAGRAM

@dinparautomotiva

### ZINCADA

#### PORCA SEXTAVADA POLEGADA



ZINCADA

#### NC (ROSCA GROSSA)

CÓDIGO	POLEGADA	CHAVE	Emb (%)	
			Dinpar	Fábrica
51064	3/16	5/16		2
51066	1/4	7/16		10
51068	5/16	1/2	1*	
51070	3/8	9/16		5
51072	7/16	11/16		
51074	1/2	3/4		2
51076	9/16	7/8		
51078	5/8	15/16	0,2*	1
51080	3/4	1.1/8		

#### NF (ROSCA FINA)

CÓDIGO	POLEGADA	CHAVE	Emb (%)	
			Dinpar	Fábrica
51082	1/4	7/16		10
51084	5/16	1/2		
51086	3/8	9/16	1*	5
51088	7/16	11/16		
51090	1/2	3/4		2
51092	9/16	7/8		
51094	5/8	15/16	0,2*	1
51096	3/4	1.1/8		

#### PORCA SEXTAVADA MÉTRICA



ZINCADA DIN 934

#### MA (ROSCA GROSSA)

CÓDIGO	MILÍMETRO	CHAVE	Emb (%)	
			Dinpar	Fábrica
51200	4	7		20
51202	5	8		
51204	6	10	1*	10
51206	7	11		
51208	8	13		5
51210	10	17		
51212	12	19		2
51214	14	22	0,5*	
51216	16	24		1

#### MB (ROSCA FINA)

CÓDIGO	MILÍMETRO	CHAVE	Emb (%)	
			Dinpar	Fábrica
51223	10	17		5
51225	12	19	0,5*	2
51227	14	22		
51229	16	24		1
51231	18	27	0,2*	

#### ZINCADA (Passo 1,25)

CÓDIGO	MILÍMETRO	CHAVE	Emb (PC)	
			Dinpar	Fábrica
94505	10	17	20	
94510	12	19		

## PORCAS SEXTAVADAS

### AÇO GRAU 5/8.8 BICROMATIZADA

#### PORCA SEXTAVADA AÇO GRAU 5 POLEGADA BICROMATIZADA



#### NC (ROSCA GROSSA)

CÓDIGO	POLEGADA	CHAVE	Emb (%)	
			Dinpar	Fábrica
51102	5/16	1/2	1*	5
51104	3/8	9/16		
51106	7/16	11/16		
51108	1/2	3/4	0,2*	2
51112	5/8	15/16		
51114	3/4	1.1/8	0,1*	0,5
51118	1"	1.1/2		

#### NF (ROSCA FINA)

CÓDIGO	POLEGADA	CHAVE	Emb (%)	
			Dinpar	Fábrica
51123	1/4	7/16	1*	10
51125	5/16	1/2		
51127	3/8	9/16		
51129	7/16	11/16	0,2*	2
51131	1/2	3/4		
51133	9/16	7/8	0,2*	1
51135	5/8	15/16		
51137	3/4	1.1/8		

#### PORCA SEXTAVADA AÇO 8.8 MÉTRICA

BICROMATIZADA DIN 934



#### MA (ROSCA GROSSA)

CÓDIGO	MILÍMETRO	CHAVE	Emb (%)	
			Dinpar	Fábrica
51240	6	10	1*	10
51242	8	13		
51244	10	17		
51246	12	19	0,5*	2
51248	14	22		
51250	16	24	0,2*	1
51252	18	27		

#### MB (ROSCA FINA)

CÓDIGO	MILÍMETRO	CHAVE	Emb (%)	
			Dinpar	Fábrica
51257	10	17	0,5*	5
51259	12	19		
51261	14	22		
51263	16	24	0,2*	2
51265	18	27		
51267	20	30	0,05*	1

#### EMBALAGENS:

Com (\*) = embalagens mínima obrigatória

Sem (\*) = embalagens orientativas de fábrica

### DUPLA POLIDA

#### PORCA DUPLA POLEGADA POLIDA



#### NC (ROSCA GROSSA)

CÓDIGO	POLEGADA	CHAVE	Emb (%)	
			Dinpar	Fábrica
51300	3/8	9/16	0,5*	5
51302	7/16	11/16		
51304	1/2	3/4		
51306	9/16	7/8	0,2*	1
51308	5/8	15/16		
51310	3/4 (23MM ALT.)	1.1/8	0,1*	0,5
51312	7/8	1.5/16		
51314	1"	1.1/2		

#### NF (ROSCA FINA)

CÓDIGO	POLEGADA	CHAVE	Emb (%)	
			Dinpar	Fábrica
51321	3/8	9/16	0,5*	2
51323	7/16	11/16		
51325	1/2	3/4		
51327	9/16	7/8	0,2*	1
51329	5/8	15/16		
51331	3/4 (23MM ALT.)	1.1/8	0,2*	0,5
51333	7/8	1.5/16		
51335	1"	1.1/2		

#### PORCA DUPLA MÉTRICA POLIDA



#### MA (ROSCA GROSSA)

CÓDIGO	MILÍMETRO	CHAVE	Emb (%)	
			Dinpar	Fábrica
51350	8	13	0,5*	2
51352	10	17		
51354	12	19		
51356	14	22	0,2*	1
51358	16	24		
51360	18 (23MM ALT.)	27	0,1*	0,5
51362	20	30		
51364	22	32		
51366	24	36	0,2	0,2

#### MB (ROSCA FINA)

CÓDIGO	MILÍMETRO	CHAVE	Emb (%)	
			Dinpar	Fábrica
51371	12	19	0,5*	2
51373	14	22		
51375	16	24		
51377	18 (23MM ALT.)	27	0,1*	0,5
51379	20	30		
51381	22	32	0,1*	0,2
51390	24 X 1,5	36		
51391	24 X 2,0	36		

### DUPLA AÇO GRAU 5/8.8 POLIDA

#### PORCA DUPLA AÇO GRAU 5 POLEGADA POLIDA



#### NF (ROSCA FINA)

CÓDIGO	POLEGADA	CHAVE	Emb (%)	
			Dinpar	Fábrica
51341	3/4 (23MM ALT.)	1.1/8	0,2*	1
51343	7/8	1.5/16		

#### PORCA DUPLA AÇO 8.8 MÉTRICA POLIDA



#### MB (ROSCA FINA)

CÓDIGO	MILÍMETRO	CHAVE	Emb (%)	
			Dinpar	Fábrica
51395	18 (23MM ALT.)	27	0,2*	1

#### PORCA CASTELO POLEGADA POLIDA



#### NF (ROSCA FINA)

CÓDIGO	POLEGADA	CHAVE	Emb (%)	
			Dinpar	Fábrica
51467	3/4	1.1/8	0,2*	1
51469	7/8	1.5/16		
51471	1"	1.1/2		

#### NORMAS DE PARAFUSOS E PORCAS

##### PASSO DE ROSCA PARA PARAFUSO E PORCA - MM - MA

DIÂMETRO	PASSO	DIÂMETRO	PASSO
M 4	0,7		
M 5	0,8	M 14	2,0
M 6	1,0	M 16	2,0
M 7	1,0	M 18	2,5
M 8	1,25	M 20	2,5
M 10	1,5	M 22	2,5
M 12	1,75	M 24	3,0

##### PASSO DE ROSCA PARA PARAFUSO E PORCA - MM - MB

DIÂMETRO	PASSO	DIÂMETRO	PASSO
M 8	1,0		
M 10	1,0	M 18	1,5
M 12	1,5	M 20	1,5
M 14	1,5	M 22	1,5
M 16	1,5	M 24	2,0

## PORCA PARLOCK TRAVA NYLON BAIXA POLEGADA ZINCADA



### UNC (ROSCA GROSSA)

CÓDIGO	POLEGADA	CHAVE	Emb (%)	
			Dinpar	Fábrica
51500	1/4	7/16	0,5*	10
51502	5/16	1/2		5
51504	3/8	9/16		2
51506	7/16	11/16	0,2*	1
51508	1/2	3/4		0,5
51510	9/16	7/8		1
51512	5/8	15/16	0,1*	0,5
51514	3/4	1.1/8		0,5
51516	7/8	1.5/16		0,5
51518	1"	1.1/2		

### UNF (ROSCA FINA)

CÓDIGO	POLEGADA	CHAVE	Emb (%)	
			Dinpar	Fábrica
51523	1/4	7/16	0,5*	10
51525	5/16	1/2		5
51527	3/8	9/16		2
51529	7/16	11/16	0,2*	1
51531	1/2	3/4		0,5
51533	9/16	7/8		1
51535	5/8	15/16	0,1*	0,5
51537	3/4	1.1/8		0,5
51539	7/8	1.5/16		0,5
51541	1"	1.1/2		

## PORCA PARLOCK TRAVA NYLON BAIXA MÉTRICA ZINCADA



DIN 985

### MA (ROSCA GROSSA)

CÓDIGO	MILÍMETRO	CHAVE	Emb (%)	
			Dinpar	Fábrica
51550	5	8	0,5*	20
51552	6	10		10
51554	8	13		5
51556	10	17	0,2*	1
51558	12	19		0,5
51560	14	22		1
51562	16	24	0,05*	0,5
51564	18	27		0,5
51566	20	30		0,5
51568	22	32		

### MB (ROSCA FINA)

CÓDIGO	MILÍMETRO	CHAVE	Emb (%)	
			Dinpar	Fábrica
51573	10	17	0,5*	5
51575	12	19		1
51577	14	22		0,2*
51579	16	24	0,05*	0,5
51581	18	27		0,5
51583	20	30		0,5
51585	22	32		
51587	24	36		

### (Passo 1,25)

CÓDIGO	MILÍMETRO	CHAVE	Emb (PC)	
			Dinpar	Fábrica
94503	10-1,25	17	10	
94504	12-1,25	19		

## PORCA DODI-LOC TORQUE POLEGADA



ZINCADA

### UNC (ROSCA GROSSA)

CÓDIGO	POLEGADA	CHAVE	Emb (%)	
			Dinpar	Fábrica
51600	1/4	7/16	0,5*	10
51602	5/16	1/2		5
51604	3/8	9/16		2
51606	7/16	11/16	0,2*	1
51608	1/2	3/4		0,5
51610	9/16	7/8		1
51612	5/8	15/16	0,1*	0,5
51614	3/4	1.1/8		0,5
51616	7/8	1.5/16		0,5
51618	1"	1.1/2		

### UNF (ROSCA FINA)

CÓDIGO	POLEGADA	CHAVE	Emb (%)	
			Dinpar	Fábrica
51623	1/4	7/16	0,5*	10
51625	5/16	1/2		5
51627	3/8	9/16		2
51629	7/16	11/16	0,2*	1
51631	1/2	3/4		0,5
51633	9/16	7/8		1
51635	5/8	15/16	0,1*	0,5
51637	3/4	1.1/8		0,5
51639	7/8	1.5/16		0,5
51641	1"	1.1/2		

## PORCA DODI-LOC TORQUE MÉTRICA ZINCADA



### MA (ROSCA GROSSA)

CÓDIGO	MILÍMETRO	CHAVE	Emb (%)	
			Dinpar	Fábrica
51650	6	10	0,5*	10
51652	8	13		5
51654	10	17		2
51656	12	19	0,2*	1
51658	14	22		0,5
51660	16	24		1
51662	18	27	0,05*	0,5
51664	20	30		0,5

### MB (ROSCA FINA)

CÓDIGO	MILÍMETRO	CHAVE	Emb (%)	
			Dinpar	Fábrica
51666	10	17	0,5*	5
51668	12	19		2
51670	14	22		1
51675	16	24	0,05*	0,5
51677	18	27		0,5
51679	20	30		0,5
51681	22	32		
51683	24	36		

### (Passo 1,25)

CÓDIGO	MILÍMETRO	CHAVE	Emb (%)	
			Dinpar	Fábrica
51690	10-1,25	17	0,5*	5
51691	12-1,25	19		2

## PORCA SEXTAVADA C/FLANGE C/TORQUE AUTOTRAV AÇO 8.8



MÉTRICA BICROMATIZADA DIN 6927

### MA (ROSCA GROSSA)

CÓDIGO	MILÍMETRO	CHAVE	Emb (%)	
			Dinpar	Fábrica
51706	6	10	0,2*	10
51708	8	13		5
51710	10	17		2
51712	12	19	0,2*	1
51714	14	22		0,5
51716	16	24		1

### MB (ROSCA FINA)

CÓDIGO	MILÍMETRO	CHAVE	Emb (%)	
			Dinpar	Fábrica
51725	12	19	0,2*	2
51727	14	22		0,5
51729	16	24		1

### (Passo 1,25)

CÓDIGO	MILÍMETRO	CHAVE	Emb (%)	
			Dinpar	Fábrica
51720	10-1,25	17	0,05*	5
51721	12-1,25	19		2

### Aplicação:

Fixação de lataria e peças de chassi, dispensa uso de arruela.

## PORCA SEXTAVADA C/FLANGE S/TORQUE AÇO 8.8



MÉTRICA ZINCADA DIN 6923

### MA (ROSCA GROSSA)

CÓDIGO	MILÍMETRO	CHAVE	Emb (%)	
			Dinpar	Fábrica
51730	6	10	0,2*	10
51732	8	13		5
51734	10	17		2
51736	12	19	0,2*	1
51738	14	22		0,5
51740	16	24		1

### MB (ROSCA FINA)

CÓDIGO	MILÍMETRO	CHAVE	Emb (%)	
			Dinpar	Fábrica
51755	12	19	0,2*	2
51757	14	22		0,5
51759	16	24		1

### (Passo 1,25)

CÓDIGO	MILÍMETRO	CHAVE	Emb (%)	
			Dinpar	Fábrica
51750	10-1,25	17	0,5*	5
51751	12-1,25	19		2

## PORCA SEXTAVADA C/FLANGE NYLON AUTOTRAV AÇO 8.8



MÉTRICA ZINCADA DIN 6926

### MA (ROSCA GROSSA)

CÓDIGO	MILÍMETRO	CHAVE	Emb (%)	
			Dinpar	Fábrica
51770	6	10	0,2*	10
51772	8	13		5
51774	10	17		2
51776	12	19		

## REBITE DE REPUXO CABEÇA ABAULADA POLIDO



CÓDIGO	REF	POLEGADA	MILÍMETRO	EMB %
59002	A 310	1/8 X 3/8	3,2 X 10	2* 10
59003	A 312	1/8 X 1/2	3,2 X 12	
59004	A 315	1/8 X 5/8	3,2 X 15	
59005	A 318	1/8 X 3/4	3,2 X 18	
59006	A 322	1/8 X 7/8	3,2 X 22	
59007	A 325	1/8 X 1"	3,2 X 25	

CÓDIGO	REF	POLEGADA	MILÍMETRO	EMB %
59012	A 410	5/32 X 3/8	4,0 X 10	2* 10
59013	A 412	5/32 X 1/2	4,0 X 12	
59014	A 415	5/32 X 5/8	4,0 X 15	
59015	A 418	5/32 X 3/4	4,0 X 18	1* 5
59016	A 422	5/32 X 7/8	4,0 X 22	
59017	A 425	5/32 X 1"	4,0 X 25	

CÓDIGO	REF	POLEGADA	MILÍMETRO	EMB %
59020	A 508	3/16 X 5/16	4,8 X 08	2* 5
59021	A 509	3/16 X 3/8	4,8 X 10	
59022	A 512	3/16 X 1/2	4,8 X 12	
59023	A 516	3/16 X 5/8	4,8 X 16	
59024	A 518	3/16 X 3/4	4,8 X 18	
59025	A 522	3/16 X 7/8	4,8 X 22	
59026	A 525	3/16 X 1"	4,8 X 25	2,5
59027	A 530	3/16 X 1.3/16	4,8 X 30	
59028	A 535	3/16 X 1.1/4	4,8 X 35	

CÓDIGO	REF	POLEGADA	MILÍMETRO	EMB %
59030	A 610	1/4 X 3/8	6,2 X 10	1* 2,5
59031	A 612	1/4 X 1/2	6,2 X 12	
59032	A 615	1/4 X 5/8	6,2 X 15	
59033	A 618	1/4 X 3/4	6,2 X 18	
59034	A 622	1/4 X 7/8	6,2 X 22	
59035	A 625	1/4 X 1"	6,2 X 25	
59036	A 630	1/4 X 1.3/16	6,2 X 30	2
59037	A 635	1/4 X 1.1/4	6,2 X 35	
59038	A 640	1/4 X 1.1/2	6,2 X 40	

## REBITADOR PARA REBITE REPUXO RR-20



CÓDIGO	PARA REBITES	EMB PÇ
59045	3,2 - 4,0 - 4,8	

## REBITADOR PARA REBITE REPUXO RR-17-A



CÓDIGO	PARA REBITES	EMB PÇ
59046	4,8 - 6,2	

## REBITE DE REPUXO TUBULAR C/ROSCA INTERNA FERRO BICROMATIZADA CABEÇA PLANA ABERTO



CÓDIGO	ROSCA COMP	MED EXT	CABEÇA	CHAPA	EMB %
59050	4 X 20	6 MM	8 MM	0,25 X 2,0	1* 5
59051	4 X 40	6 MM	9 MM	2,0 X 4,0	
59053	5 X 30	7 MM	10 MM	0,25 X 3,0	
59054	5 X 50	7 MM	10 MM	3,0 X 5,0	
59056	6 X 30	9 MM	13 MM	0,5 X 3,0	
59057	6 X 55	9 MM	13 MM	3,0 X 5,5	
59060	8 X 30	11 MM	16 MM	0,5 X 3,0	
59061	8 X 55	11 MM	16 MM	3,0 X 5,5	
59063	10 X 35	13 MM	19 MM	1,0 X 3,5	
59064	10 X 60	13 MM	19 MM	3,5 X 6,0	

## REBITE DE FREIO



CÓDIGO	MED	APLICAÇÃO	EMB PÇ
--------	-----	-----------	--------

### KITS REBITES ILHÓS COBREADO

98929	3 X 6	(40 UNID) PARA 2 RODAS FIAT (TIPO ORIG)	25 KITS
64674	4 X 6	(40 UNID) PARA 2 RODAS VW (TIPO ORIG)	

### KITS REBITES ALUMÍNIO SEMI-TUBULAR

64676	4 X 6	(40 UNID) PARA 2 RODAS VW	25 KITS
-------	-------	---------------------------	---------

### REBITE ILHÓS COBREADO (TIPO ORIGINAL)

97291	3 X 6	FIAT AUTOMÓVEIS	1MIL
62291	4 X 6	UNIVERSAL / VW / FORD / GM	

### REBITE ALUMÍNIO SEMI-TUBULAR

59152	3 X 6	FIAT AUTOMÓVEIS	1MIL
59154	3 X 7	CORSA	
59100	4 X 4	DIVERSAS APLICAÇÕES	
62292	4 X 5	VW AUTOMÓVEIS / FORD / GM / F IAT	
62293	4 X 6	VW AUTOMÓVEIS / GOL / VW	
59103	7 X 6	TOYOTA / FORD / GM / VW	
59104	7 X 7	DIVERSAS APLICAÇÕES FORD	
59105	7 X 8	F1000 / F2000 / F4000 / GM	
59106	7 X 10	DIVERSAS APLICAÇÕES GM	
59110	10 X 10	FORD / GM / VW	
59111	10 X 12	VW CAMINHÕES / SCANIA TDS / CARRETAS	
59112	10 X 14	CARRETAS TDS	
59113	10 X 16	CARRETAS TDS	
59115	13 X 10	DIANT MB 1111 / 1113 / LPO	
59116	13 X 12	TRAS MB 1313 / 1315 / 1320 / 0364 / OF1313	
59117	13 X 14	MB O370 / 0371 / O400	
59118	13 X 16	DIVERSAS APLICAÇÕES	

### REBITE ALUMÍNIO MACIÇO

59130	10 X 10	FORD / GM / VW	1MIL
59132	10 X 12	VW CAMINHÕES / SCANIA TDS / CARRETAS	
59134	10 X 14	CARRETAS TDS	
59136	10 X 16	CARRETAS TDS	
59140	13 X 10	DIANT MB 1111 / 1113 / LPO	
59141	13 X 12	TRAS MB 1313 / 1315 / 1320 / 0364 / OF1313	
59142	13 X 14	MB O370 / 0371 / O400	
59143	13 X 16	DIVERSAS APLICAÇÕES	

# ACABAMENTO CARROCERIA



Vendas



Índice Remissivo



DINPAR

LINHA DE COMPONENTES PARA  
**FIXAÇÃO AUTOMOTIVA**

**PCFIX**

Conheça a nossa ampla variedade de  
fixadores automotivos, projetados para  
atender às mais diversas aplicações  
no universo dos carros!



**Grampos • Buchas • Presilhas de Pressão • Porcas Rápidas • Parafusos • Travas Metálicas  
Suporte do Quebra-sol • Tampões • Rebite Pop • Tirantes • Organizadores de Cabos de Vela  
Batentes • Componentes para Bancos**

[www.pcfix.com.br](http://www.pcfix.com.br)

LINHA DE PRODUTOS  
**PCFIX**  
COMPONENTES DE FIXAÇÃO  
—PLAST CAR—

<p><b>Arremate/ botão banco</b></p>	<p><b>GM 78678</b> 414.0031 Botão inclinação banco CELTA (CINZA)  10</p>	<p><b>Fiat 63721</b> 414.0031 Batente capô PUNTO 07/17 (PAR)  01</p>	<p><b>GM 63713</b> 214.6073 Batente capô S10 95/ SILVERADO 97/01 (PAR)  01</p>
<p><b>Fiat 98859</b> Arremate banco PALIO/STRADA 96/12 UNO 94/95 ELBA 91/96 (CINZA)  10 129330633</p>	<p><b>GM 78679</b> Botão inclinação banco CELTA (GRAFITE)  10</p>	<p><b>Fiat 63722</b> 414.0032 Batente capô PALIO/WEEKEND/SIENA/STRADA/MAREA 96/ (PAR)  01</p>	<p><b>Honda 63702</b> 814.0002 Batente capô/porta malas CIVIC/FIT/CITY (PAR)  01</p>
<p><b>Fiat 98857</b> Arremate banco PALIO/STRADA 96/12 UNO 94/95 ELBA 91/96 (PRETO)  10 129330633</p>	<p><b>GM 78680</b> Botão inclinação banco CELTA (PRETO)  10</p>	<p><b>Fiat 63723</b> 414.0033 Batente capô UNO FIRE/WAY (PAR)  01</p>	<p><b>Hyundai 63704</b> 914.1028 Batente capô I30/HB20/TUCSON (PAR)  01</p>
<p><b>Fiat 98860</b> Alavanca inclinação banco PALIO/STRADA 96/12 DOBLÔ 02/16 (CINZA)  10</p>	<p><b>GM 78673</b> Botão inclinação banco CORSA/KADETT  10</p>	<p><b>Fiat 93157</b> Batente porta correr (coluna) DUCATO JTD/ HDI 06/ DUCATO 2.3 TD 10/17  01</p>	<p><b>Hyundai 63705</b> 914.1029 Batente porta malas I30/HB20/TUCSON (PAR)  01</p>
<p><b>Fiat 98893</b> Alavanca inclinação banco PALIO/STRADA 96/12 DOBLÔ 02/16 (GRAFITE)  10</p>	<p><b>VW 63606</b> Botão inclinação banco GOL/PARATI/SAVEIRO 95/02 KOMBI/SANTANA 84/06 (PRETO)  10 377881633</p>	<p><b>Ford 63714</b> 314.6082 Batente capô FIESTA/KA/COURIER 96/ ESCORT/LOGUS 93/ ECOSPORT (PAR)  01</p>	<p><b>Renault 63727</b> Batente capô LOGAN/SANDERO 07/13 SANDERO STEPWAY 08/13  10 7703088072</p>
<p><b>Fiat 98896</b> Alavanca inclinação banco PALIO/STRADA 96/12 DOBLÔ 02/16 (PRETO)  10</p>	<p><b>VW 63607</b> Botão inclinação banco GOL/PARATI/SAVEIRO 95/02 KOMBI/SANTANA 84/06 (CINZA)  10 377881633</p>	<p><b>Ford 63715</b> 314.6083 Batente capô/porta malas KA/ECOSPORT 08/ (PAR)  01</p>	<p><b>Renault 63724</b> 514.0008 Batente capô CLIO/KANGOO/LOGAN SANDERO/SCENIC (PAR)  01</p>
<p><b>Fiat 98858</b> Alavanca inclinação banco UNO 89/95 ELBA 90/96 (PRETO)  10</p>	<p><b>VW 63608</b> Arremate banco GOL/PARATI/SAVEIRO 95/02 KOMBI 90/05 SANTANA 84/95 (PRETO)  10 3078816071</p>	<p><b>Ford 63716</b> 314.6084 Batente porta malas FIESTA HATCH/STREET/ ESCORT (PAR)  01</p>	<p><b>Toyota 63703</b> 914.1030 Batente capô COROLLA 03/ HILUX (PAR)  01</p>
<p><b>Ford 88908</b> Botão inclinação banco FIESTA/KA/ESCORT  05</p>	<p><b>VW 63609</b> Arremate banco GOL/PARATI/SAVEIRO 95/02 KOMBI 90/05 SANTANA 84/95 (CINZA)  10 3078816071</p>	<p><b>Ford 63717</b> 314.6085 Batente capô KA/ECOSPORT 08/ (PAR)  01</p>	<p><b>VW 63706</b> 114.1014 Batente capô FUSCA/BRASILIA/ VARIANT 69/ (PAR)  01 1318234992</p>
<p><b>Ford 88845</b> Alça teto TRAS c/cabide ECOSPORT/FIESTA  01</p>	<p><b>VW 63612</b> Botão inclinação banco LE GOL/PARATI 94/ (CINZA)  05</p>	<p><b>GM 32045</b> Batente capô D20 64/89 (PEQUENO)  05 94655627</p>	<p><b>VW 63707</b> 114.1015 Batente capô GOL/VOYAGE/PARATI/ SAVEIRO 80/94 QUANTUM 84/ (PAR)  01</p>
<p><b>Ford 88846</b> Alça teto DIANT c/cabide ECOSPORT/FIESTA  01</p>	<p><b>Batente capô/ porta malas/porta correr</b></p>		<p><b>VW 63708</b> 114.1016 Batente capô GOL/PARATI/SAVEIRO G3 98/05 (PAR)  01</p>
<p><b>Ford 88904</b> Bucha trava banco ESCORT/CORCEL II/ BELINA/D. REY (PRETO)  10</p>	<p><b>Fiat 63718</b> 414.0028 Batente capô UNO/PRÊMIO/ELBA/ FIORINO 91/ (PAR)  01</p>	<p><b>GM 63710</b> 214.6070 Batente capô MONZA/KADETT 82/ CHEVETTE 73/ CELTA 01/03 (PAR)  01</p>	<p><b>Guia porta/ gancho porta</b></p>
<p><b>GM 78675</b> Arremate banco CELTA (CINZA)  10</p>	<p><b>Fiat 63719</b> 414.0029 Batente porta malas UNO 84/10 (PAR)  01</p>	<p><b>GM 63711</b> 214.6071 Batente capô ASTRA/VECTRA/ZAFIRA/ MERIVA/MONTANA/ AGILE (PAR)  01</p>	<p><b>Fiat 93134</b> Guia inferior porta correr DUCATO JTD/ HDI 06/ DUCATO 2.3 TD 10/17  01 1352331080</p>
<p><b>GM 78677</b> Arremate banco CELTA (PRETO)  10</p>	<p><b>Fiat 63720</b> 414.0030 Batente porta malas PALIO/WEEKEND/ SIENA 96/ PUNTO (PAR)  01</p>	<p><b>GM 63712</b> 214.6072 Batente porta malas CORSA WIND 94/02 ASTRA (PAR)  01</p>	<p><b>Fiat 93146</b> Guia inferior porta correr DUCATO 2.5/2.8 98/02  01 1334554080</p>

<p><b>Guia porta/ gancho porta</b></p>	<p><b>Kia 99899</b> Guia superior porta correr BESTA 2.2/2.7 93/98</p>  <p>01 OS08472210</p>	<p><b>VW 63401</b> Dobradiça superior porta correr KOMBI 97/13</p>  <p>01 281843336A</p>	<p><b>99650</b> Buchas aplicações diversas 13,50 X 8,50 X 9,50MM (P81A-UN)</p>  <p>10</p>
<p><b>Fiat 93150</b> Guia central porta correr DUCATO JTD/ HDI 06/ DUCATO 2.3 TD 10/17</p>  <p>01</p>	<p><b>Kia 99900</b> Guia central porta correr BESTA 2.2/2.7 93/98</p>  <p>01 OS08472230</p>	<p><b>VW 63402</b> Guia interna inferior porta correr KOMBI 97/13</p>  <p>01 211843406E</p>	<p><b>90058</b> Clip fixador 13,9 X 6 X 0,40 triv IVECO/CITROEN (PRETO)</p>  <p>10</p>
<p><b>Fiat 93154</b> Guia inferior porta correr DUCATO 2.5/2.8 98/02</p>  <p>01 1334554080</p>	<p><b>Kia 99901</b> Guia inferior porta correr BESTA GS 2.7/3.0 98/05</p>  <p>01 OK72A72250D</p>	<p><b>VW 63399</b> Fechadura interna superior tampa TRAS KOMBI 97/13</p>  <p>01 211892211H</p>	<p><b>64331</b> Grampo árvore forração interna Universal (CHUMBO)</p>  <p>10</p>
<p><b>Fiat 93155</b> Guia superior porta correr DUCATO JTD/ HDI 06/ DUCATO 2.3 TD 10/17</p>  <p>01 133735080</p>	<p><b>Kia 99998</b> Kit corrediça porta central BESTA/GRAN SALON</p>  <p>01</p>	<p><b>Carretel/deslize/ trilho banco</b></p>	
<p><b>Fiat 93156</b> Guia inferior porta correr DUCATO JTD/ HDI 06/ DUCATO 2.3 TD 10/17</p>  <p>01 1352331080</p>	<p><b>Mercedes 63574</b> Guia central porta correr SPRINTER 97/12</p>  <p>01 9017601347</p>	<p><b>Fiat 63364</b> Carretel encosto banco PALIO/SIENA 96/13 UNO/FIORINO 85/</p>  <p>10 47302224</p>	<p><b>64333</b> Grampo árvore forração interna Universal (PRETO)</p>  <p>10</p>
<p><b>Fiat 93158</b> Gancho porta correr DUCATO JTD/HDI 06/ DUCATO 2.3 TD 10/17</p>  <p>01</p>	<p><b>Mercedes 63577</b> Guia superior porta correr SPRINTER 97/12</p>  <p>01 9017601047</p>	<p><b>Fiat 98769</b> Deslize banco PALIO/SIENA/ STRADA 96/ UNO/ FIORINO 85/</p>  <p>10 7616736</p>	<p><b>99653</b> Grampo árvore Universal cabeça maior 20 X 19 X 9MM (CINZA)</p>  <p>10</p>
<p><b>Hyundai 99897</b> Guia interna central porta correr H100 97/04</p>  <p>01 8358043403</p>	<p><b>Mercedes 99917</b> Guia inferior porta correr SPRINTER 97/12 (COMPLETO)</p>  <p>01 A9017600128</p>	<p><b>VW 62001</b> Carretel encosto banco GOL/VOYAGE/PARATI/ SAVEIRO 80/95 SANTANA 84/06</p>  <p>10 3058812952</p>	<p><b>99654</b> Grampo árvore Universal cabeça maior 20 X 19 X 9MM (PRETO)</p>  <p>10</p>
<p><b>Kia 99816</b> Gancho porta TRAS BESTA/TOPIC 2.2/2.7 93/98</p>  <p>01</p>	<p><b>Mercedes 99944</b> Batente porta DIANT/ TRAS central SPRINTER 97/12 ACTROS 10/ ATEGO 97/</p>  <p>01 A6907207031</p>	<p><b>VW 63785</b> Deslize trilho banco c/trava flexível GOL/ VOYAGE/PARATI/ SAVEIRO 86/16</p>  <p>10 3258812131</p>	<p><b>88829</b> Grampo forração porta (carro blindado) Nylon (PRETO)</p>  <p>10</p>
<p><b>Kia 99828</b> Gancho porta correr BESTA GS 2.7/3.0 98/05</p>  <p>01</p>	<p><b>Mercedes 99976</b> Guia interna inferior porta correr SPRINTER 97/12 (PARCIAL)</p>  <p>01 A9017600128</p>	<p><b>VW 63784</b> Deslize trilho banco s/trava flexível GOL/ VOYAGE/PARATI/ SAVEIRO 86/16</p>  <p>10 893881203</p>	<p><b>64329</b> Grampo Universal cabeça chinês 25MM (CINZA)</p>  <p>10</p>
<p><b>Kia 99829</b> Gancho porta TRAS BESTA GS 2.7/3.0 98/05</p>  <p>01</p>	<p><b>Renault 99380</b> Guia inferior porta correr MASTER 2.8 02/04 MASTER 2.5 04/13</p>  <p>01</p>	<p><b>VW 63786</b> Régua deslizando banco FUSCA/BRASILIA 67/ KOMBI 75/00</p>  <p>10 1028812131</p>	<p><b>64325</b> Grampo Universal cabeça chinês 29MM (CINZA)</p>  <p>10</p>
<p><b>Kia 99886</b> Guia inferior porta correr BESTA/TOPIC 2.2/ 2.7 93/98</p>  <p>01 OS08472250</p>	<p><b>Renault 99381</b> Guia central porta correr MASTER 2.8 02/04 MASTER 2.5 04/13</p>  <p>01 7700352379</p>	<p><b>VW/Audi 63783</b> Guia central banco GOL/VOYAGE/PARATI 95/19 POLO CLASSIC 96/ A4 95/01 A6 95/97 RS4 00/02 (Moderno)</p>  <p>10</p>	<p><b>64327</b> Grampo Universal cabeça lisa 25MM (CINZA)</p>  <p>10</p>
<p><b>Kia 99888</b> Guia superior porta correr BESTA GS 2.7/3.0 98/05</p>  <p>01 OK72S72210</p>	<p><b>Renault 99382</b> Guia inferior porta correr MASTER 2.8 02/04 MASTER 2.5 04/13</p>  <p>01</p>	<p><b>Bucha/grampo fixação</b></p>	
<p><b>Kia 99889</b> Guia central porta correr BESTA GS 2.7/3.0 98/05</p>  <p>01 OK72A72230B</p>	<p><b>VW 63398</b> Guia superior porta correr KOMBI 97/13</p>  <p>01 211843436B</p>	<p><b>25290</b> Kit removedor grampos fixação (4pcs)</p>  <p>01</p>	<p><b>64330</b> Grampo Universal cabeça chinês 25MM (PRETO)</p>  <p>10</p>

<p><b>Bucha/grampo fixação</b></p>	<p><i>Chery</i> <b>78953</b> Bucha forração porta/ alto falantes QQ 11/  10 S116101021</p>	<p><i>Citroen</i> <b>98033</b> Grampo friso lateral porta C4 08/14 C5 05/12 EXPERT  10 856548</p>	<p><i>Citroen</i> <b>95725</b> Grampo parabarro C3 02/10 C4 04/10  10 7518N8</p>
<p><b>64326</b> Grampo Universal cabeça chinês 29MM (PRETO)  10</p>	<p><i>Chery</i> <b>95804</b> Bucha moldura paralama/frisos lateral/ moldura externa/ parabarro TIGGO 09/19  10 Q398B04</p>	<p><i>Citroen</i> <b>99640</b> Bucha coluna/moldura interna parachoque C3 04/12 C4 08/16 AIRCROSS 13/  10 742746</p>	<p><i>Citroen</i> <b>99611</b> Grampo parabarro C3 04/12 C4 08/16 PICASSO 02/12  10</p>
<p><b>64328</b> Grampo Universal cabeça lisa 25MM (PRETO)  10</p>	<p><i>Chery</i> <b>95663</b> Bucha parabarro TIGGO 09/19  10 T113102064</p>	<p><i>Citroen</i> <b>98881</b> Bucha forração interna parachoque C4 08/14 C4 PICASSO 04/12 XSARA 98/02 BERLINGO 01/08  10</p>	<p><i>Citroen</i> <b>65041</b> Grampo soleira interna C3 04/ C5 05/15 DS3 12/15 AIRCROSS 13/  10 8329R7 / 8331C6</p>
<p><b>64324</b> Grampo Universal cabeça lisa 29MM (PRETO)  10</p>	<p><i>Chery</i> <b>95798</b> Bucha parabarro/ paralama/defletor TIGGO 09/19  10 T113102125</p>	<p><i>Citroen</i> <b>95810</b> Bucha parachoque/ forração/moldura interna soleira C4 08/14 C4 PICASSO 04/12 BERLINGO 01/08  10</p>	<p><i>Citroen</i> <b>65017</b> Grampo soleira int mold "B" central/mold "C" tras paralama/frisos lateral/ forração porta C3 04/ C4 08/ AIRCROSS 13/  10</p>
<p><b>64294</b> Grampo Universal cabine furo 5,5 X 11 X 16MM  10</p>	<p><i>Chery</i> <b>99633</b> Grampo forração interna coluna suporte bagagito TIGGO 09/19  10 T113102064</p>	<p><i>Citroen</i> <b>95712</b> Grampo borrachão porta C8 05/15 C4 08/16 (PRETO)  10 9619769080 / 699786</p>	<p><i>Citroen</i> <b>95661</b> Grampo vareta capô C3 04/12 C4 08/ C5 05/  10 792834 / 6992P3</p>
<p><i>Audi</i> <b>99610</b> Grampo forro porta c/anel A3/A4/RS4 /14 (PRETO C/ANEL BRANCO)  10 8E0868243</p>	<p><i>Chery</i> <b>62208</b> Grampo forração interna TIGGO II 19/20 TIGGO 5X 19/20  10 B13020C1100</p>	<p><i>Citroen</i> <b>78970</b> Grampo caixa fusível/ parabarro C3 04/12 C4 08/16 PICASSO 02/12 XSARA 98/02  10 6991X7</p>	<p><i>Citroen</i> <b>64446</b> Grampo parabarro tras C3 03/18 Tampa porta malas C3 03/18 C4 CACTUS 18/20 XSARA PICASSO 01/06  10</p>
<p><i>Audi</i> <b>63031</b> Grampo forração porta A1 11/ A4 08/19 A5/6/7 SPORTBACK 10/ Q5 09/ Q7 07/15 TT 15/ RS7 SPORTBACK 14/  10</p>	<p><i>Chery</i> <b>99644</b> Grampo forração porta TIGGO 09/19 QQ 11/ FACE 10/ CELER 05/  10 T116102480</p>	<p><i>Citroen</i> <b>95717</b> Grampo console central/parabarro/ parachoque C3 04/12 C4 08/16 12 DS3 12/15  10 699783 / 6997T2</p>	<p><i>Fiat</i> <b>93201</b> Grampo borracha porta ARGO/TORO 16/ PULSE 21/23  10</p>
<p><i>Audi</i> <b>63892</b> Bucha paralama curta A1 01/13 TT RS 05/  10 867809966</p>	<p><i>Chery</i> <b>78996</b> Grampo friso lateral porta TIGGO 09/19  10 S116102453</p>	<p><i>Citroen</i> <b>93199</b> Grampo forração porta C3 04/12 C4 08/ PICASSO 02/ BERLINGO 01/08  10 6691Y8</p>	<p><i>Fiat</i> <b>98805</b> Grampo c/gancho vareta capô PALIO/ SIENA/STRADA 96/ MOBI 17/23  10 46754393</p>
<p><i>Audi</i> <b>64002</b> Grampo metal forração interna colunas/porta malas A1/4 11/ A3 04/ A5 08/13 A6 11/13  10 4A0867276B</p>	<p><i>Chery</i> <b>90052</b> Grampo teto TIGGO 09/19 QQ 11/ FACE 10/ CELER 05/ (BRANCO)  10 S115702025</p>	<p><i>Citroen</i> <b>99642</b> Grampo forração porta C3 04/12 C4 08/16 C4 PICASSO 02/12 CACTUS 18/ DS4 12/16  10 9345ZN</p>	<p><i>Fiat</i> <b>64451</b> Grampo haste fechadura porta PALIO/ SIENA/NOVA STRADA/ MOBI (MAIOR)  10 7739382</p>
<p><i>Audi</i> <b>64003</b> Grampo metal porta/ painel instrum/console central/multimídia A1 11/ A2 01/05 A6 05/11 Q3 12/  10</p>	<p><i>Chery</i> <b>99655</b> Grampo teto TIGGO 09/19 QQ 11/ FACE 10/ CELER 05/ (PRETO)  10 S115702025</p>	<p><i>Citroen</i> <b>98031</b> Grampo friso lateral porta C3 04/12  10 856540</p>	<p><i>Fiat</i> <b>64452</b> Grampo haste fechadura porta PALIO/ SIENA/STRADA 96/ (MENOR)  10 7743036</p>
<p><i>Audi</i> <b>62841</b> Grampo metal manta térmica motor/ parabarro/parachoque A3 04/08 A4 05/08  10 N90335005</p>	<p><i>Citroen</i> <b>95806</b> Grampo forr interna parabarro/parachoque AIRCROSS 13/ C4 08/16 DS3 12/15 DS4/5 12/16  10 856553</p>	<p><i>Citroen</i> <b>99641</b> Grampo painel instrumentos console C5 05/16 XSARA 98/ (PRETO)  10 6991F0</p>	<p><i>Fiat</i> <b>64453</b> Grampo haste fechadura porta PALIO 12/17 PULSE 21/23 FASTBACK 22/23  10 51877088</p>
<p><i>BMW</i> <b>99618</b> Grampo friso lateral porta 325i 00/05 328i/ 323i 99/00 330i 02/05  10</p>	<p><i>Citroen</i> <b>63924</b> Grampo manta capô C3 04/12 C5 05/12 BERLINGO 05/ (PRETO)  10 6995V6</p>	<p><i>Citroen</i> <b>62835</b> Grampo metal forração porta/porta malas/teto/ soleiras/console teto C3 04/12 XSARA 98/02 AIRCROSS 13/  10</p>	<p><i>Fiat</i> <b>64454</b> Grampo mold paralama DIANT/TRAS NOVA STRADA 20/23 PULSE 21/23 Spoiler lateral FASTBACK 22/23  10</p>
<p><i>Chery</i> <b>99616</b> Bucha forração porta TIGGO 09/19  10 T116105331</p>	<p><i>Citroen</i> <b>95795</b> Grampo friso lateral porta C4 08/14 C5 05/12 EXPERT  10 856548</p>	<p><i>Citroen</i> <b>95785</b> Grampo friso lateral porta C3 04/12 BERLINGO 01/  10 856540</p>	<p><i>Fiat</i> <b>64456</b> Grampo parachoque DIANT CRONOS 18/23 TORO 16/21 RAM 1000 16/23  10 53104519 / 6509049AA</p>

<p><b>Bucha/grampo fixação</b></p>	<p><b>Fiat 98866</b> Grampo haste fechadura PALIO/SIENA 04/17 NOVO UNO 11/16 MOBI 17/21 10 93347164 / 51826437</p>	<p><b>Fiat 98822</b> Bucha painel UNO/PRÊMIO/ELBA/ FIORINO (BRANCO) 20</p>	<p><b>Fiat 98770</b> Grampo forração interna DUCATO 06/16 (PRETO) 10 1301019808</p>
<p><b>Fiat 64457</b> Grampo parachoque DIANT CRONOS 18/23 TORO 16/21 RAM 1000 16/23 10 53104519 / 6509049AA</p>	<p><b>Fiat 98875</b> Grampo moldura paralamas/caçamba NOVA STRADA 20/22 10 52175070</p>	<p><b>Fiat 64414</b> Bucha parabarro PALIO 12/ CRONOS 18/ UNO 85/04 TEMPRA 92/99 TIPO 93/97 10 14115781 / 14115788</p>	<p><b>Fiat 90054</b> Grampo forração interna cabeça menor DUCATO 98/16 21,5MM (CINZA AZULADO) 10 1302812670</p>
<p><b>Fiat 64458</b> Grampo tapete carroceria PRÊMIO 85/04 TEMPRA 92/99 10 14592387 / 14592086</p>	<p><b>Fiat 98876</b> Grampo moldura paralamas DIANT/TRAS TORO 16/20 10 52014731</p>	<p><b>Fiat 98032</b> Bucha porta objetos IDEA 06/16 10 51723187</p>	<p><b>Fiat 90053</b> Grampo forração interna cabeça menor DUCATO 98/16 21,5MM (CINZA) 10 1302812670</p>
<p><b>Fiat 64939</b> Kit grampo cabo vela PALIO/WEEKEND/SIENA/ STRADA/DOBLÔ/STILO/ PUNTO 1.8 MPFI 8V (3 PCS) 01</p>	<p><b>Fiat 98849</b> Bucha descansas braço UNO (Pequeno) 20</p>	<p><b>Fiat 98829</b> Bucha auto falante PALIO 10</p>	<p><b>Fiat 90055</b> Grampo forração interna cabeça menor DUCATO 98/16 (PRETO) 10 1302812670</p>
<p><b>Fiat 98036</b> Grampo forro porta ARGO/CRONOS/ FASTBACK 22/23 PULSE 21/23 10 5215772</p>	<p><b>Fiat 65020</b> Grampo painel instrumentos/console central ARGO/CRONOS 17/ TORO 16/ 10 W714972</p>	<p><b>Fiat 65061</b> Bucha soleira interna PALIO/GRAND SIENA 12/ PUNTO 08/ TORO 17/ 10 51782438</p>	<p><b>Fiat 98869</b> Grampo forração porta STILO 03/11 (VERDE) 10 46776091</p>
<p><b>Fiat 98027</b> Grampo haste fechadura porta TRAS DOBLÔ 02/21 10</p>	<p><b>Fiat 98820</b> Bucha farol UNO/PRÊMIO/ELBA 94/ 10</p>	<p><b>Fiat 98847</b> Bucha spoiler lateral PALIO 10</p>	<p><b>Fiat 93192</b> Grampo forração interna carpete/ porta malas PALIO/ SIENA/STRADA 96/ GRAND SIENA 12/ DOBLÔ 02/16 IDEA 06/16 MOBI 17/ FIORINO NOVA 13/ PUNTO 08/ STILO 03/11 DUCATO 06/16 10 735266957</p>
<p><b>Fiat 98028</b> Grampo haste fechadura porta TRAS FIORINO 85/13 10</p>	<p><b>Fiat 95810</b> Bucha forração interna/ parachoque PALIO/ SIENA/STRADA 96/ ARGO 17/ UNO 11/ 10 14115980</p>	<p><b>Fiat 65022</b> Bucha spoiler lateral PALIO/SIENA/STRADA 96/ ARGO/TORO 17/ UNO/FIORINO 85/ 10 14215088 / 51782438</p>	
<p><b>Fiat 98029</b> Grampo haste fechadura porta TRAS NOVA FIORINO 13/21 (4MM) 10</p>	<p><b>Fiat 98839</b> Bucha forração porta TEMPRA 92/99 BRAVA 00/03 DUCATO 98/16 10 82456515</p>	<p><b>Fiat 98842</b> Bucha tampa TRAS PALIO WEEKEND 05</p>	<p><b>Fiat 98894</b> Grampo forração interna carpete PALIO/SIENA 96/ GRAND SIENA 12/ STILO 08/11 IDEA 06/16 PUNTO 13/19 BRAVO 11/ FIORINO 04/13 TEMPRA 92/99 TIPO 93/97 DUCATO 06/16 10 7637466</p>
<p><b>Fiat 63833</b> Grampo painel instrumentos/ console central NOVA STRADA 20/22 10 52151815</p>	<p><b>Fiat 98840</b> Bucha porta c/anel borracha PALIO/SIENA/ STRADA 96/ ARGO/ MOBI 17/ UNO 11/ 10 46462184</p>	<p><b>Fiat 98862</b> Bucha trava elétrica IDEA 10</p>	
<p><b>Fiat 88876</b> Grampo capota marítima TORO 16/21 (AZUL) 10 735537083 / 52003457</p>	<p><b>Fiat 98844</b> Bucha grade UNO 10</p>	<p><b>Fiat 98852</b> Grampo borracha capô/ forração interna guarnição parachoque PALIO/SIENA/ STRADA 01/ Grampo borracha capô/forração interna guarnições DUCATO 06/16 10 7677865</p>	<p><b>Fiat 64364</b> Grampo forração interna carpete/porta malas PALIO/SIENA/ STRADA 96/ GRAND SIENA 12/ ARGO/ CRONOS/MOBI/TORO 17/ PUNTO 08/ STILO 03/11 TEMPRA 92/99 TIPO 93/97 UNO/ FIORINO 85/ (CINZA) 10 14591987</p>
<p><b>Fiat 93126</b> Grampo suporte quebra sol NOVO UNO 11/ MOBI 17/ (CINZA AZULADO) 10 735362747</p>	<p><b>Fiat 98839</b> Bucha grampo forração porta TEMPRA 20</p>		
<p><b>Fiat 98818</b> Grampo friso parachoque DIANT/ TRAS PALIO WEEKEND 08/20 SIENA 08/17 10 71747674 / 7086840</p>	<p><b>Fiat 98794</b> Bucha paralamas PALIO/SIENA/STRADA 96/ ARGO/TORO 17/ IDEA 06/16 UNO 10/ 10 46408953</p>	<p><b>Fiat 98827</b> Grampo borracha porta/calha porta PALIO/SIENA/STRADA 96/ 10 7078732</p>	<p><b>Fiat 64365</b> Grampo forração interna carpete/ porta malas PALIO/ SIENA/STRADA 96/ GRAND SIENA 12/ ARGO/CRONOS/MOBI/ TORO 17/ PUNTO 08/ STILO 03/11 TEMPRA 92/99 TIPO 93/97 UNO/ FIORINO 85/ (PRETO) 10 14591987</p>
<p><b>Fiat 98865</b> Grampo haste fechadura ARGO/ CRONOS 17/21 (VERDE) 10 51826437V</p>	<p><b>Fiat 98848</b> Bucha painel UNO 20</p>	<p><b>Fiat 98771</b> Grampo forração interna DUCATO 06/16 (GRAFITE) 10 1301019808</p>	

<p><b>Bucha/grampo fixação</b></p>	<p><b>Fiat 93188</b> Grampo forração interna longo fenda PALIO/SIENA/STRADA 96/ GRAND SIENA 12/ DOBLÔ 02/16 STILO 03/11 DUCATO 98/16 IDEA 06/16 MOBI 17/ PUNTO 08/ UNO 85/10 NOVO UNO 11/ (CINZA)</p>  <p>10</p>	<p><b>Fiat 98793</b> Grampo friso teto UNO/PRÊMIO</p>  <p>20</p>	<p><b>Fiat 98046</b> Grampo metal moldura paralamas/frisos lateral (Linha ADV) parachoque 1,3 X 9 X 18MM GEOMET PALIO 96/ SIENA/STRADA 04/ DOBLÔ 02/16 FIORINO NOVA 11/ PUNTO 13/ TEMPRA 92/99 UNO/ FIORINO 85/</p>  <p>10 50012531</p>
<p><b>Fiat 93180</b> Grampo forração interna corpo maior/ cabeça grande PALIO/ SIENA/STRADA 96/ UNO/FIORINO 89/ STILO 03/11 PUNTO 08/ BRAVO 11/ TEMPRA 92/99 TIPO 93/97 (CINZA)</p>  <p>10 14591787</p>	<p><b>Fiat 93191</b> Grampo forração interna longo PALIO/ SIENA/STRADA 96/ GRAND SIENA 12/ DOBLÔ 02/16 STILO 03/11 DUCATO 98/16 IDEA 06/16 MOBI 17/ PUNTO 08/ UNO 85/10 NOVO UNO 11/ (PRETO)</p>  <p>10</p>	<p><b>Fiat 98796</b> Grampo grade radiador FIAT</p>  <p>20</p>	<p><b>Fiat 64413</b> Bucha forração porta/ coluna interna TORO 17/ CRONOS 18/</p>  <p>10</p>
<p><b>Fiat 93181</b> Grampo forração interna corpo maior/ cabeça grande PALIO/ SIENA/STRADA 96/ UNO/FIORINO 89/ STILO 03/11 PUNTO 08/ BRAVO 11/ TEMPRA 92/99 TIPO 93/97 (PRETO)</p>  <p>10 14591787</p>	<p><b>Fiat 98787</b> Grampo forração interna longo 30 X 20MM PALIO/ SIENA/STRADA 96/ GRAND SIENA 12/ DOBLÔ 02/16 STILO 03/11 DUCATO 98/16 IDEA 06/16 MOBI 17/ PUNTO 08/ UNO 85/10 NOVO UNO 11/ (PRETO)</p>  <p>10 14589986</p>	<p><b>Fiat 95806</b> Grampo grelha churrasqueira ARGO/CRONOS 17/ BRAVO 11/</p>  <p>10 51834606</p>	<p><b>Fiat 98039</b> Grampo metal painel instrumentos/console central/parachoque 7,5 X 12 X 0,40MM PALIO/SIENA/STRADA 96/ GRAND SIENA 12/ DOBLÔ 02/02 IDEA 06/16 MOBI 17/ NOVO UNO 11/</p>  <p>10 82485549</p>
<p><b>Fiat 63093</b> Grampo forração interna corpo maior/ cabeça menor PALIO/ SIENA/STRADA 96/ UNO/FIORINO 89/ STILO 03/11 PUNTO 08/ BRAVO 11/ TEMPRA 92/99 TIPO 93/97 (CINZA)</p>  <p>10 14591887</p>	<p><b>Fiat 93189</b> Grampo forração interna longo 30 X 26MM PALIO/ SIENA/STRADA 96/ GRAND SIENA 12/ DOBLÔ 02/16 STILO 03/11 DUCATO 98/16 IDEA 06/16 MOBI 17/ PUNTO 08/ UNO 85/10 NOVO UNO 11/ (PRETO)</p>  <p>10</p>	<p><b>Fiat 98854</b> Grampo haste capô TIPO</p>  <p>05</p>	<p><b>Fiat 93193</b> Grampo moldura paralamas/frisos lateral/ moldura externa/ interna colunas PALIO/ SIENA/STRADA 96/ GRAND SIENA 12/ ARGO/CRONOS/ MOBI 17/ IDEA 06/16 PUNTO 08/ NOVO UNO 11/ DUCATO 98/05</p>  <p>10 46815782</p>
<p><b>Fiat 93182</b> Grampo forração interna corpo maior/ cabeça menor PALIO/ SIENA/STRADA 96/ UNO/FIORINO 89/ STILO 03/11 PUNTO 08/ BRAVO 11/ TEMPRA 92/99 TIPO 93/97 (PRETO)</p>  <p>10 14591787</p>	<p><b>Fiat 64419</b> Grampo forr int mold paralamas/spoiler lateral ARGO/CRONOS/TORO/ MOBI 17/ PUNTO 08/</p>  <p>10 46829200 / 46786189</p>	<p><b>Fiat 98863</b> Grampo haste fechadura porta UNO (MODERNO)</p>  <p>10</p>	<p><b>Fiat 98773</b> Grampo parachoque tras/spoiler lateral PALIO/SIENA/STRADA 96/ GRAND SIENA 12/ NOVO UNO 11/ DOBLÔ 02/16</p>  <p>10 82491303</p>
<p><b>Fiat 93190</b> Grampo forração interna longo cabeça lisa PALIO/SIENA/ STRADA 96/ GRAND SIENA 12/ DOBLÔ 02/16 STILO 03/11 DUCATO 98/16 IDEA 06/16 MOBI 17/ PUNTO 08/ UNO 85/10 NOVO UNO 11/ (CINZA)</p>  <p>10</p>	<p><b>Fiat 98810</b> Grampo forração porta UNO/FIORINO 85/</p>  <p>10 14191187</p>	<p><b>Fiat 65047</b> Grampo metal forração portas PALIO/SIENA/ STRADA 01/ IDEA 06/16 UNO/FIORINO 11/</p>  <p>10 46404128</p>	<p><b>Fiat 98034</b> Grampo pestana vidro porta TEMPRA 92/99 TIPO 93/97</p>  <p>10</p>
<p><b>Fiat 93187</b> Grampo forração interna longo 30 X 14,50MM fenda PALIO/SIENA/STRADA 96/ GRAND SIENA 12/ DOBLÔ 02/16 STILO 03/11 DUCATO 98/16 IDEA 06/16 MOBI 17/ PUNTO 08/ UNO 85/10 NOVO UNO 11/ (CINZA)</p>  <p>10</p>	<p><b>Fiat 98031</b> Grampo friso lateral porta STILO 03/11</p>  <p>10 71719954 / 71737918</p>	<p><b>Fiat 65088</b> Grampo metal moldura capô PALIO/SIENA/ STRADA 96/ GRAND SIENA 12/ ARGO/ CRONOS 17/ (BRANCO)</p>  <p>10</p>	<p><b>Fiat 98798</b> Grampo spoiler TIPO/ALFA ROMEO</p>  <p>50</p>
	<p><b>Fiat 99614</b> Grampo friso lateral porta DUCATO 06/16</p>  <p>10 71728806</p>	<p><b>Fiat 98040</b> Grampo metal moldura externa/frisos lateral / painel instr/console central/parachoque PALIO/SIENA/STRADA 04/ GRAND SIENA 12/ ARGO/CRONOS/ MOBI 17/ DOBLÔ 02/16 IDEA 06/16 PUNTO 13/ NOVO UNO 11/</p>  <p>10 46790807</p>	<p><b>Fiat 98836</b> Grampo tampa furo UNO</p>  <p>05</p>
		<p><b>Fiat 65048</b> Grampo metal moldura paralamas (Linha ADV) parachoque/emblemas PALIO/SIENA/STRADA 04/ DOBLÔ 02/09 PUNTO 13/ STILO 08/11 NOVO UNO/ FIORINO 11/</p>  <p>10 50002719</p>	<p><b>Fiat 98791</b> Grampo teto DUCATO 98/13 (CINZA)</p>  <p>10 1300610670</p>

<p><b>Bucha/grampo fixação</b></p>	<p><b>Fiat 98821</b> Tirante bagagito plástico UNO 85/ ELBA 86/96 <b>10</b> 50004660</p>	<p><b>Fiat 98841</b> Grampo forração interna UNO/FIORINO 85/ STRADA 06/12 BRAVA 00/03 BRAVO 11/ STILO 03/11 TEMPRA 92/99 TIPO 93/97 (CINZA) <b>10</b> 14591887</p>	<p><b>Fiat 98823</b> Grampo forração porta PALIO/SIENA/STRADA 96/ ARGO/CRONOS/ MOBI 17/ IDEA 06/16 NOVO UNO 11/ PUNTO 08/ DUCATO 98/16 (VERMELHO) <b>10</b> 46410400</p>
<p><b>Fiat 65066</b> Grampo vareta capô NOVO UNO 15/ MOBI 17/ <b>10</b> 51876415</p>	<p><b>Fiat 95785</b> Grampo friso lateral porta STILO 03/11 <b>10</b> 71719954</p>	<p><b>Fiat 98792</b> Grampo forração interna SIENA 97/ STRADA 04/ DUCATO 98/16 <b>10</b> 14591487</p>	<p><b>Fiat 63026</b> Grampo teto menor DUCATO 98/16 (PRETO) <b>10</b> 1326453080</p>
<p><b>Fiat 62205</b> Grampo vareta capô PALIO/SIENA/STRADA 96/ DOBLÔ 02/16 UNO/ FIORINO 04/ MOBI 17/ TEMPRA 92/99 TIPO 93/97 TORO 17/ DUCATO 98/ <b>10</b> 7622907</p>	<p><b>Fiat 95790</b> Grampo grelha churrasqueira/ parabarro/spoiler lateral ARGO/CRONOS/TORO 17/ FREEMONT 12/ <b>10</b></p>	<p><b>Fiat 98035</b> Grampo forração interna TEMPRA 92/99 TIPO 93/97 <b>10</b> 17887688</p>	<p><b>Fiat 93183</b> Grampo teto pequeno DUCATO 98/16 (CINZA) <b>10</b> 1326453080</p>
<p><b>Fiat 98855</b> Grampo vareta capô PALIO/SIENA/STRADA 96/ GRAND SIENA 12 ARGO/CRONOS/ TORO 17/ BRAVO 11/ DOBLÔ 02/16 IDEA 11/16 PUNTO 08/ <b>10</b> 46836020</p>	<p><b>Fiat 64020</b> Bucha forração interna guarnições PALIO/ SIENA 96/ GRAND SIENA 12/ ARGO/CRONOS/ MOBI 17/ DOBLÔ 02/16 PUNTO 08/ STILO 03/11 UNO 85/ DUCATO 06/16 <b>10</b></p>	<p><b>Fiat 98789</b> Grampo forração interna UNO/FIORINO 85/ STRADA 06/12 BRAVA 00/03 BRAVO 11/ STILO 03/11 TEMPRA 92/99 TIPO 93/97 (PRETO) <b>100</b> 14591887</p>	<p><b>Fiat 93184</b> Grampo teto pequeno DUCATO 98/16 (GRAFITE) <b>10</b> 1326453080</p>
<p><b>Fiat 64993</b> Grampo vareta capô NOVO UNO/FIORINO 11/ STRADA 20/ ARGO 17/21 <b>10</b> 46789809</p>	<p><b>Fiat 98030</b> Bucha forração porta TEMPRA 92/99 TIPO 93/97 (PRETO) <b>10</b> 7677865</p>	<p><b>Fiat 93185</b> Grampo forração interna longo 30 X 20MM PALIO/ SIENA/STRADA 96/ GRAND SIENA 12/ DOBLÔ 02/16 STILO 03/11 DUCATO 98/16 IDEA 06/16 MOBI 17/ PUNTO 08/ UNO 85/10 NOVO UNO 11/ (CINZA) <b>10</b> 14589986</p>	<p><b>Fiat 98790</b> Grampo teto cabeça maior 31,0MM DUCATO 98/13 <b>10</b> 1300610670</p>
<p><b>Fiat 64995</b> Grampo vareta capô TORO 16/21 PUNTO 08/17 <b>10</b> 7799839 / 68247114AA</p>	<p><b>Fiat 63171</b> Bucha forração porta UNO/FIORINO 88/92 147 76/86 Bucha parachoque TRAS 500 10/19 <b>10</b></p>	<p><b>Fiat 93186</b> Grampo forração interna longo cabeça 14,5 MM PALIO/SIENA/ STRADA 96/ GRAND SIENA 12/ DOBLÔ 02/16 STILO 03/11 UNO 85/10 DUCATO 98/16 IDEA 06/16 MOBI 17/ PUNTO 08/ NOVO UNO 11/ (CINZA) <b>10</b></p>	<p><b>Fiat 98772</b> Grampo teto DUCATO 06/16 <b>10</b> 1301019808</p>
<p><b>Fiat 64395</b> Grampo parabarro FREEMONT 12/ <b>10</b> K06504521</p>	<p><b>Fiat 93195</b> Bucha moldura paralama/frisos/ moldura externa/ interna colunas interna forração porta c/anel borracha STRADA ADV 14/ DOBLÔ ADV/ IDEA ADV 14/16 IDEA 06/16 500 10/ BRAVO 11/ CRONOS 18/ NOVO UNO 11/ PUNTO 08/ STILO 03/11 DUCATO 98/16 (AMARELO) <b>10</b></p>	<p><b>Fiat 93188</b> Grampo forração interna longo cabeça 14,5 MM PALIO/SIENA/ STRADA 96/ GRAND SIENA 12/ DOBLÔ 02/16 STILO 03/11 UNO 85/10 DUCATO 98/16 IDEA 06/16 MOBI 17/ PUNTO 08/ NOVO UNO 11/ (CINZA) <b>10</b> 7677865</p>	<p><b>Fiat 98838</b> Grampo teto/forr int manta anti-vibração PALIO/SIENA/STRADA 96/ ARGO/CRONOS 17/ DOBLÔ 02/16 PUNTO 08/ TEMPRA 92/99 UNO/PRÊMIO/ NOVO UNO 10/12 FIORINO 11/ IDEA 06/16 DUCATO 06/16 (CINZA) <b>10</b> 7677865</p>
<p><b>Fiat 98885</b> Patim deslizantes vidro portas PALIO/SIENA/ STRADA 98/ 500 10/ BRAVO 16/20 TEMPRA 92/99 TIPO 93/95 DUCATO 06/16 <b>10</b> 7798609</p>	<p><b>Fiat 65045</b> Grampo coluna cinto segurança cabeça fenda GRAND SIENA 12/ PALIO SIENA 96/ (CINZA) <b>10</b> 14590887</p>	<p><b>Fiat 93194</b> Grampo forração porta PALIO/SIENA/STRADA 96/ ARGO/CRONOS/ MOBI 17/ IDEA 06/16 NOVO UNO 11/ PUNTO 08/ DUCATO 98/16 (BRANCO) <b>10</b> 71732857 / 7739801</p>	<p><b>Fiat 98837</b> Grampo teto/forr int manta anti-vibração PALIO/SIENA/STRADA 96/ ARGO/CRONOS 17/ DOBLÔ 02/16 PUNTO 08/ TEMPRA 92/99 UNO/PRÊMIO/ NOVO UNO 10/12 FIORINO 11/ IDEA 06/16 DUCATO 06/16 <b>10</b> 7677865</p>
<p><b>Fiat 98799</b> Porca descança braço UNO <b>50</b></p>	<p><b>Fiat 65046</b> Grampo coluna cinto segurança cabeça fenda GRAND SIENA 12/ PALIO SIENA 96/ (PRETO) <b>10</b> 14590887</p>	<p><b>Fiat 62378</b> Grampo paralama/ frisos lateral/moldura externa c/anel ARGO/ CRONOS/TORO 17/ <b>10</b> 51891918</p>	<p><b>Fiat 98864</b> Presilha teto solar/ haste fechadura TIPO <b>20</b></p>
<p><b>Fiat 98864</b> Presilha teto solar/ haste fechadura TIPO <b>20</b></p>	<p><b>Fiat 98788</b> Grampo forração interna SIENA 97/ STRADA 04/ DUCATO 98/16 <b>10</b> 14591487</p>	<p> SIGA-NOS NO INSTAGRAM <b>@dinparautomotiva</b></p>	

<p><b>Bucha/grampo fixação</b></p>	<p><b>Fiat</b></p> <p><b>98038</b> Grampo vareta capô PALIO/SIENA/STRADA 96/ GRAND SIENA 12/ 500 10/ ARGO/ CRONOS 17/ DOBLÔ 02/16 IDEA 11/16 PUNTO 08/ TORO 16/ DUCATO 98/16 (VERMELHO)</p>  <p><b>10</b> 504001603</p>	<p><b>Ford</b></p> <p><b>65095</b> Grampo vareta capô FIESTA/KA/COURIER/ ECOSPORT/FOCUS/ FUSION/TERRITORY</p>  <p><b>10</b> E890270S / W700510S300</p>	<p><b>Ford</b></p> <p><b>65024</b> Bucha grelha churras/ farol/parachoque FIESTA 02/ EDGE 08/ NEW FIESTA 12/</p>  <p><b>10</b> W702438S300</p>
<p><b>Fiat</b></p> <p><b>98803</b> Grampo vareta capô PALIO/SIENA/STRADA 96/ GRAND SIENA 12 ARGO/CRONOS/TORO 17/ DOBLÔ 02/16 IDEA 11/16 PUNTO 08/ DUCATO 98/16 (PRETO)</p>  <p><b>10</b> 82467481</p>	<p><b>Fiat/Ford/ GM</b></p> <p><b>65068</b> Grampo borracha porta ARGO/CRONOS 17/ TORO 16/ ECOSPORT 13/ NEW FIESTA 12/ KA 14/ COBALT/ONIX/ PRISMA/SONIC 12/ S10 13/19 (VERDE)</p>  <p><b>10</b> 52041618 / 723115S5003</p>	<p><b>Ford</b></p> <p><b>88867</b> Grampo vareta capô FOCUS 13/20</p>  <p><b>10</b></p>	<p><b>Ford</b></p> <p><b>88818</b> Bucha lanterna BELINA</p>  <p><b>50</b></p>
<p><b>Fiat</b></p> <p><b>93196</b> Bucha mold paralama/ frisos/moldura externa/ forração porta c/anel borracha PALIO/SIENA 08/ GRAND SIENA 12/ STRADA ADV 14/ ARGO/ CRONOS/MOBI 17/ DOBLÔ ADV 14/16 IDEA ADV 14/16 NOVO UNO 14/ FIORINO 13/ PUNTO 08/ (VERDE)</p>  <p><b>10</b> 51783388</p>	<p><b>Fiat/Ford/ GM</b></p> <p><b>65069</b> Grampo borracha porta ARGO/CRONOS 17/ TORO 16/ ECOSPORT 13/ NEW FIESTA 12/ KA 14/ COBALT/ONIX/ PRISMA/SONIC 12/ S10 13/19 (AZUL)</p>  <p><b>10</b> 52041618 / 723115S5003</p>	<p><b>Ford</b></p> <p><b>63337</b> Bucha vareta capô FIESTA 02/14 ECOSPORT 04/17 TERRITORY 20/21 (AMARELO)</p>  <p><b>10</b> W700510S300</p>	<p><b>Ford</b></p> <p><b>98851</b> Bucha lanterna CORCEL/BELINA/D. REY/ PAMPA 77/</p>  <p><b>10</b></p>
<p><b>Fiat</b></p> <p><b>98881</b> Bucha moldura paralama/frisos/ moldura externa/ forração porta c/anel borracha PALIO/SIENA 08/ GRAND SIENA 12/ STRADA ADVENTURE 14/ ARGO/CRONOS/ MOBI 17/ DOBLÔ ADV 14/16 IDEA ADV 14/16 NOVO UNO 14/ FIORINO 13/ PUNTO 08/ (CINZA)</p>  <p><b>10</b> 51783388</p>	<p><b>Fiat/Ford/ GM</b></p> <p><b>62371</b> Grampo borracha porta ARGO/CRONOS/ TORO 17/ NEW FIESTA 11/ KA 14/ ECOSPORT 13/ COBALT/ONIX/ PRISMA/SONIC 12/ S10 13/ (ROSA)</p>  <p><b>10</b> 52041618 / 723115S5003</p>	<p><b>Ford</b></p> <p><b>64994</b> Grampo vareta capô RANGER 12/16 TERRITORY 20/21 (AMARELO)</p>  <p><b>10</b> W709046S300</p>	<p><b>Ford</b></p> <p><b>98794</b> Bucha lant/parachoque TRAS FIESTA 02/14 KA 08/ ECOSPORT 09/ NOVO FOCUS 13/18</p>  <p><b>10</b> W707977S300</p>
<p><b>Fiat</b></p> <p><b>64444</b> Bucha paralama/ soleira interna coluna/ moldura interna PALIO/SIENA/STRADA 96/ GRAND SIENA 12/ UNO 85/ NOVO UNO 10/13 ARGO/CRONOS/ TORO/MOBI 17/ DOBLÔ 04/13 PUNTO 08/ TEMPRA 92/99 TIPO 93/97</p>  <p><b>10</b> 51783388</p>	<p><b>Fiat/Ford/ GM</b></p> <p><b>62369</b> Grampo borracha porta ARGO/CRONOS/ TORO 17/ NEW FIESTA 11/ KA 14/ ECOSPORT 13/ COBALT/ONIX/ PRISMA/SONIC 12/ S10 13/ (AMARELO)</p>  <p><b>10</b> 52041618</p>	<p><b>Ford</b></p> <p><b>88824</b> Grampo forro porta DIANT/TRAS moldura retrovisor NEW FIESTA 10/19</p>  <p><b>10</b> W709011S300</p>	<p><b>Ford</b></p> <p><b>64293</b> Bucha parabrarro/ parachoque FIESTA/KA/ COURIER 96/ NEW FIESTA 12/ ECOSPORT 03/12 ESCORT 93/02 FOCUS 98/09 FUSION 06/19 MONDEO 97/05 FOCUS 10/19 Bucha reservatório água TRANSIT 08/13</p>  <p><b>10</b> W700505S300</p>
<p><b>Fiat</b></p> <p><b>88002</b> Grampo manta capô PALIO/SIENA/STRADA 96/ GRAND SIENA 12/ DOBLÔ 02/16 STILO 03/11 IDEA 06/16 MOBI 17/ PUNTO 08/ FIORINO 13/ 500 10/</p>  <p><b>10</b> 46804433</p>	<p><b>Fiat/Ford/ GM</b></p> <p><b>95778</b> Grampo borracha porta ARGO/CRONOS/ TORO 17/ NEW FIESTA 11/ KA 14/ ECOSPORT 13/ COBALT/ONIX/ PRISMA/SONIC 12/ S10 13/</p>  <p><b>10</b> 52041618 / 09031418</p>	<p><b>Ford</b></p> <p><b>88848</b> Grampo suporte quebra sol FIESTA 02/14 KA 08/13 ECOSPORT 03/12 (CINZA)</p>  <p><b>10</b> 2S65A041K16AA34N</p>	<p><b>Ford</b></p> <p><b>89008</b> Bucha regulagem farol ESCORT/VERONA 87/</p>  <p><b>05</b></p>
<p><b>Ford</b></p> <p><b>88803</b> Grampo friso lateral c/porca FORD 3MM</p>  <p><b>10</b> 78NU16A746C</p>	<p><b>Ford</b></p> <p><b>88849</b> Grampo suporte quebra sol NEW FIESTA 13/19 ECOSPORT 12/20 (CINZA CLARO)</p>  <p><b>10</b> CN15A041K16AA34X</p>	<p><b>Ford</b></p> <p><b>98866</b> Grampo haste fechadura interna porta TRAS ECOSPORT 03/12</p>  <p><b>10</b> 2N15N264A26DD</p>	<p><b>Ford</b></p> <p><b>64997</b> Gancho caçamba F1000/PAMPA 93/98</p>  <p><b>01</b> 554809715</p>



<p><b>Bucha/grampo fixação</b></p>	<p><b>Ford/Audi 63030</b> Grampo forração porta NEW FIESTA 11/12 FOCUS 08/13 A6 05/12 A8 04/10 Q5 09/ 10 W709004S300</p>	<p><b>Ford 63990</b> Grampo manta capô/ revest porta malas FIESTA 02/ NEW FIESTA 12/ KA/COURIER 97/ ECOSPORT 03/ ESCORT 92/01 FOCUS 98/05 RANGER 98/12 Grampo manta capô/ forração porta/revest lateral/carpete/forr int TRANSIT 08/13 10 W700671S300</p>	<p><b>Ford 78969</b> Grampo parachoque cabeça maior ESCORT 92/02 FOCUS 98/05 MONDEO 00/07 10 W703904S300</p>
<p><b>Ford 88030</b> Grampo forração interna F150 10/15 adaptação (PRETO) 10 W706676S300</p>	<p><b>Ford 88823</b> Grampo forração porta malas canoa BELINA 10</p>	<p><b>Ford 88844</b> Grampo parachoque DIANT FIESTA 10</p>	<p><b>Ford 65035</b> Grampo parachoque FUSION 13/ 10</p>
<p><b>Ford 64319</b> Grampo forr int cabeça chinês lisa F350 97/ F4000 93/98 CARGO 712 07/12 CARGO 815E 00/12 (CINZA) 10</p>	<p><b>Ford 88798</b> Grampo forração porta malas ESCORT 84/92 HOBBY 93/96 (PRETO) 10</p>	<p><b>Ford 65092</b> Grampo metal manta térmica motor/ parabarro NEW FIESTA 12/ ECOSPORT 03/ FOCUS 98/ 10</p>	<p><b>Ford 88820</b> Grampo revestimento capô F1000 92/ 20</p>
<p><b>Ford 64320</b> Grampo forr int cabeça chinês lisa F350 97/ F4000 93/98 CARGO 712 07/12 CARGO 815E 00/12 (PRETO) 10</p>	<p><b>Ford 88790</b> Grampo forração teto CORCEL/D. REY/BELINA (CINZA) 10</p>	<p><b>Ford 88005</b> Grampo metal painel 10 X 16,5 X 0,5MM FIESTA 02/14 FOCUS/ NEW FIESTA/FUSION 12/ KA 14/ 10</p>	<p><b>Ford 88817</b> Retentor grade CORCEL II/D. REY 20</p>
<p><b>Ford 88871</b> Grampo forração interna carpete F250 98/12 F350 01/12 10 E7EZ6302354AAA</p>	<p><b>Ford 88792</b> Grampo forração teto ESCORT/F1000 (CINZA) 10</p>	<p><b>Ford 65004</b> Grampo moldura lateral externa/ parachoque/grelha motor F150 17/ 10 W712196S300</p>	<p><b>Ford 88791</b> Grampo revestimento lateral porta ESCORT (BRANCO) 20</p>
<p><b>Ford 88797</b> Grampo forração interna colunas/porta malas FIESTA/KA 96/ NEW FIESTA 12/ 10 W706676S300</p>	<p><b>Ford 88793</b> Grampo forração teto ESCORT/F1000 (PRETO) 10</p>	<p><b>Ford 65001</b> Grampo paralamas/ frisos lat/mold externo c/anel ECOSPORT 13/ (BRANCO) 10 W715201S300</p>	<p><b>Ford 88831</b> Grampo revestimento porta malas ESCORT 10</p>
<p><b>Ford 88859</b> Grampo forração interna porta malas/ grade parachoque/ grelha radiador/ parachoque tras/ parabarro NEW FIESTA 13/ KA 08/ F250 98/12 FOCUS 98/ 10 W703915S300 / YS4Z16K262AA</p>	<p><b>Ford 88835</b> Grampo forração/ parachoque CORCEL (CINZA) 10</p>	<p><b>Ford 65020</b> Grampo painel instrum console central NEW FIESTA/FOCUS 09/ KA 14/ ECOSPORT 13/ 10 W714972</p>	<p><b>Ford 88825</b> Grampo revestimento porta malas ESCORT 92/ 10</p>
<p><b>Ford 88872</b> Grampo forração interna porta malas/ parabarro/parachoque radiador/spoiler lateral KA 08/ RANGER 98/ EXPLORER 04/05 F150 17/ Grampo parachoque radiador/spoiler lateral F250/350 98/12 F1000 93/98 F4000 98/12 10 W705589S300</p>	<p><b>Ford 88834</b> Grampo forração/ parachoque CORCEL/ BELINA 10</p>	<p><b>Ford 88870</b> Grampo papelão porta CORCEL II 20</p>	<p><b>Ford 88004</b> Grampo revestimento porta FIESTA 02/14 KA 08/13 ECOSPORT 03/12 10 NBE866202105</p>
<p><b>Ford 88800</b> Grampo forração lateral F1000/4000 10</p>	<p><b>Ford 65000</b> Grampo friso porta c/anel borracha ECOSPORT 13/ (CINZA) 10 CN1520849AC52Z</p>	<p><b>Ford 65012</b> Grampo parabarro NEW FIESTA/ECOSPORT 13/ 10</p>	<p><b>Ford 65015</b> Grampo soleira moldura interna retrovisor ECOSPORT/ FOCUS 13/ 10 5Z0267299 / BM5Z14197A</p>
<p><b>Ford 88808</b> Grampo forração porta CORCEL/BELINA/D. REY/ PAMPA 77/ 10 U800437S</p>	<p><b>Ford 95767</b> Grampo grelha churrasqueira/spoiler lateral KA 17/ FOCUS 14/ 10 W711712S300</p>	<p><b>Ford 78998</b> Grampo parabarro/ parachoque KA/FUSION 14/ FOCUS 13/ ECOSPORT 03/ 10 W714040S300</p>	<p><b>Ford 88837</b> Grampo soleira porta interna FIESTA 20</p>
<p><b>Ford 88808</b> Grampo forração porta CORCEL/BELINA/D. REY/ PAMPA 77/ 10 U800437S</p>	<p><b>Ford 88868</b> Grampo haste capô CORCEL II/BELINA/ D. REY 10</p>	<p><b>Ford 88873</b> Grampo parabarro/ parachoque KA/FOCUS 14/ NEW FIESTA 12/ FUSION 13/ 10 W713610S300</p>	<p><b>Ford 65064</b> Grampo spoiler lateral ECOSPORT/FUSION 13/ 10 W716503S300 / 6G1Z5410182A</p>
<p><b>Ford 88828</b> Grampo forração porta FIESTA/KA/COURIER 96/14 ECOSPORT 03/12 ESCORT 93/02 F4000 93/98 10</p>	<p><b>Ford 64439</b> Grampo lanterna KA 13/ 10</p>	<p><b>Ford 95790</b> Grampo parabarro/ parachoque/spoiler lateral ECOSPORT 13/ FUSION 06/ 10 W711035S300</p>	<p><b>Ford 65034</b> Grampo spoiler lateral FOCUS 13/ 10 W790225S900</p>

<p><b>Bucha/grampo fixação</b></p>	<p><b>GM 88879</b> Grampo moldura interna paralamas S10/BLAZER 95/11 protetor banco CAMARO 16/23 10 10121502</p>	<p><b>GM 64991</b> Grampo vareta capô COBALT/ONIX/PRISMA 12/ SONIC 12/14 SPIN 15/21 TRACKER 14/19 10 94530149 / 95077307</p>	<p><b>GM 78947</b> Buchas interna grade CORSA 97/ 20</p>
<p><b>Ford 64396</b> Grampo spoiler lateral/ apliques externos FUSION 13/ (BRANCO) 10 W716503S300</p>	<p><b>GM 88881</b> Grampo moldura paralamas DIANT/TRAS ONIX ACTIV 17/20 SPIN ACTIV 15/20 10 52060486</p>	<p><b>GM 78957</b> Grampo spoiler lateraria/caixa ar/soleira CORSA 94/02 VECTRA 96/ SPIN 15/21 MONTANA 11/20 10 90196277</p>	<p><b>GM 63565</b> Buchas forração porta CELTA 07/14 PRISMA 07/12 MONTANA 11/ MONZA 91/96 KADETT/ IPANEMA 93/98 CHEVETTE/MARAJÓ/ CHEVY 73/ OPALA/ CARAVAN 69/ (BRANCO) 10 93247789 / 06698938</p>
<p><b>Ford 88838</b> Grampo teto KA/FIESTA/ECOSPORT 20</p>	<p><b>GM 64939</b> Kit grampo cabo vela COBALT/ONIX/CORSA/ MERIVA/MONTANA/ PRISMA/SPIN/CELTA/ AGILE (3 PCS) 01</p>	<p><b>GM 78974</b> Grampo haste fechadura interna porta CAPTIVA 08/17 (AMARELO) 10</p>	
<p><b>Ford 88826</b> Grampo vareta capô FIESTA 94/ ECOSPORT 03/12 ESCORT 93/02 FOCUS 04/ MONDEO 00/07 F350 97/12 F4000 93/98 TRANSIT 08/13 10 W708947S300 / TKT823453</p>	<p><b>GM 78985</b> Suporte quebra sol COBALT/ONIX/ MONTANA 12/ TRACKER 17/20 (GELO) 10 52018709/13577195</p>	<p><b>GM 78990</b> Grampo moldura lateral porta ZAFIRA 01/ lateral caçamba MONTANA 04/11 10 90580703 / 90580707</p>	<p><b>GM 78953</b> Buchas forração porta/ alto falantes COBALT 12/19 CRUZE 11/19 CORSA/SEDAN/ WAGON 94/ CELTA 01/ PRISMA 07/12 MONTANA 04/ VECTRA 97/97 ZAFIRA 01/11 10 94515248 / 90230846</p>
<p><b>Ford 62204</b> Grampo vareta capô FOCUS 16/ FUSION 13/ 10 W712889S300</p>	<p><b>GM 88880</b> Pino suporte bagageto ONIX 13/21 NOVO CORSA 02/12 AGILE 10/14 10</p>	<p><b>GM 78914</b> Buchas farol CORSA/SEDAN/WAGON 94/ CELTA 01/ S10 12/ PRISMA 07/12 ASTRA/CALIBRA 94/96 OMEGA/SUPREMA 93/98 VECTRA 06/11 ZAFIRA 01/11 TIGRA 98/00 (AMARELADA) 10 90230960 / 94725822</p>	<p><b>GM 78958</b> Conj tapa furo antena/ teto CORSA/CELTA/ ASTRA 05</p>
<p><b>Ford 88603</b> Presilha fechadura CORCEL II (BRANCO) 10</p>	<p><b>GM 63327</b> Buchas farol milha VECTRA 06/11 AGILE 10/13 MONTANA 11/20 parachoque TRAS VECTRA 06/11 10</p>		<p><b>GM 78905</b> Buchas mold paralamas/ frisos lateral/mold ext/ parachoque CORSA/ SEDAN 94/ CELTA 01/ PRISMA 07/ KADETT/ IPANEMA 96/98 ASTRA 99/02 VECTRA 97/05 MONTANA 04/10 OMEGA 93/98 SILVERADO 97/01 TRAILBLAZER 13/ 10 90458936 / 90482706</p>
<p><b>Ford 88840</b> Presilha revestimento coluna porta FIESTA (BRANCO) 20</p>	<p><b>GM 63335</b> Buchas quadrada placa CORSA 94/ ASTRA 95/12 MONZA 82/98 10</p>	<p><b>GM 78820</b> Buchas farol CORSA 20</p>	
<p><b>Ford 88843</b> Suporte parachoque TRAS KA 10</p>	<p><b>GM 78951</b> Buchas redonda placa CORSA 94/ ASTRA 95/12 MONZA 82/98 10 93219508 / 08936940</p>	<p><b>GM 78945</b> Buchas farol/lanterna CORSA/SEDAN/ WAGON 94/ CELTA 01/ PRISMA 07/12 ASTRA 99/05 MERIVA/ MONTANA 04/11 S10 01/11 VECTRA 97/05 10 93253471 / 30506890</p>	<p><b>GM 65030</b> Grampo coluna porta/ forração porta ONIX/ COBALT/PRISMA/ SONIC/SPIN 12/ CRUZE 11/ EQUINOX 18/ MALIBU 12/14 TRACKER 14/ 10 11610605</p>
<p><b>GM 64461</b> Grampo moldura paralamas TRAS TRACKER 14/23 Moldura tampa porta mala EQUINOX 18/23 10</p>	<p><b>GM 63882</b> Grampo parabarro/ protetor assoalho DIANT ONIX/TRACKER 20/ (PRETO) 10 11612034</p>		
<p><b>GM 88878</b> Grampo central friso teto NOVO CORSA 02/12 MONTANA 04/11 10 E890270S / W700510S300</p>	<p><b>GM 78930</b> Grampo acabamento porta CELTA/CORSA/ VECTRA 10</p>	<p><b>GM 78925</b> Buchas forração MONZA/ASTRA/VECTRA/ OMEGA (PRETO) 10</p>	<p><b>GM 78026</b> Buchas parachoque NOVO CORSA 02/ MONTANA 04/10 MERIVA 02/12 AGILE 10/14 ASTRA 99/11 VECTRA 97/11 ZAFIRA 01/11 10 90508323</p>
<p><b>GM 64462</b> Grampo forro encosto banco TRAS TRACKER 01/09 10 E890270S / W700510S300</p>	<p><b>GM 78963</b> Grampo articulação haste capô CORSA/ CELTA 10</p>	<p><b>GM 78914</b> Buchas forração lateral porta ASTRA/ZAFIRA 20</p>	
<p><b>GM 88882</b> Grampo forro porta DIANT/TRAS CELTA 01/ PRISMA 07/12 Moldura superior lat caçamba MONTANA 11/20 10</p>	<p><b>GM 63647</b> Grampo borracha porta NOVO CORSA 02/ ASTRA 01/11 VECTRA GT 06/11 10 90579619</p>	<p><b>GM 78924</b> Buchas forração MONZA/ASTRA/OMEGA VECTRA 10</p>	<p> SIGA-NOS NO INSTAGRAM <b>@dinparautomotiva</b></p>

<p><b>Bucha/grampo fixação</b></p>	<p><b>GM 88873</b> Grampo forração interna carpete/porta malas/grelha churrasqueira/parabarro/parachoque paralamas COBALT/ONIX/PRISMA/SONIC/SPIN 12/ CRUZE 11/ CAMARO 10/ CAPTIVA 11/13 EQUINOX 18/ MALIBU 10/13 S10 12/ SILVERADO 97/02 TRACKER 14/ TRAILBLAZER 13/</p>  <p><b>10</b> 11589289</p>	<p><b>GM 78809</b> Grampo forração porta AGILE 10/14 MONZA/KADETT/IPANEMA 82/ CHEVETTE/ CHEVY 91/94 OPALA 91/92 OMEGA/ SUPREMA 93/ D20 86/97</p>  <p><b>100</b> 94637260</p>	<p><b>GM 78903</b> Grampo manta capô CORSA/SEDAN/WAGON 94/ ASTRA 99/11 VECTRA 97/10 MONZA 91/96 OMEGA/ SUPREMA 93/98 CALIBRA 94/95</p>  <p><b>10</b> 90355604</p>
<p><b>GM 98951</b> Bucha parachoque AGILE 10/14 MONTANA 11/</p>  <p><b>10</b> 94441539</p>	<p><b>GM 78956</b> Bucha parachoque NOVO CORSA 02/ MERIVA 03/12 VECTRA 97/05</p>  <p><b>10</b> 90525544</p>	<p><b>GM 78921</b> Grampo forração porta CORSA/SEDAN 94/ CELTA 01/12 PRISMA 07/12 ASTRA 99/11 VECTRA 94/11 AGILE 10/14 KADETT 92/98 MONTANA 04/10 OMEGA 93/96</p>  <p><b>10</b> 90321122 / 09114743</p>	<p><b>GM 65088</b> Grampo metal moldura emblema capô COBALT/ONIX/PRISMA/SONIC/S10 12/ SPIN 15/ MONTANA 11/ TRACKER 14/ (BRANCO)</p>  <p><b>10</b> 93379549</p>
<p><b>GM 78026</b> Bucha parachoque DIANT VECTRA 97/ ASTRA</p>  <p><b>10</b></p>	<p><b>GM 62207</b> Grampo forração interna CORSA/SEDAN/ WAGON 94/ ASTRA 99/11 VECTRA 07/11</p>  <p><b>10</b> 90431906</p>	<p><b>GM 62209</b> Grampo forração teto COBALT 16/ ONIX/ PRISMA 13/ (CINZA)</p>  <p><b>10</b> 52018710</p>	<p><b>GM 65049</b> Grampo metal moldura externa/linha moderna/ farol/lanterna/ parabarro/parachoque/ linha moderna COBALT/ ONIX/PRISMA 12/ MONTANA/CRUZE 11/ CAMARO/MALIBU 10/ TRACKER 14/ TRAILBLAZER 13/</p>  <p><b>10</b> 11609952 / 11570654</p>
<p><b>GM 78950</b> Bucha placa licença KADETT/VECTRA/ ASTRA</p>  <p><b>10</b></p>	<p><b>GM 64422</b> Grampo forração interna CORSA/SEDAN/ WAGON 94/ CELTA 01 PRISMA 07/ ONIX 13/ KADETT/IPANEMA 92/98 VECTRA 06/11</p>  <p><b>10</b> 93299976</p>	<p><b>GM 64292</b> Grampo friso lateral porta EQUINOX 05/09</p>  <p><b>10</b> 5480852</p>	<p><b>GM 78036</b> Grampo metal moldura interna painel instrumentos/ console central 12 X 15,5 X 8,9MM SAE 1050 COBALT/ONIX/ PRISMA/CRUZE/SONIC/ SPIN/S10 12/ MONTANA 11/ AGILE 10/14</p>  <p><b>10</b> 11588783 / 11588650</p>
<p><b>GM 78951</b> Bucha placa OPALA/CHEVETTE</p>  <p><b>20</b></p>	<p><b>GM 78970</b> Rebite duto ventilação VECTRA 97/ CORSA 02/</p>  <p><b>10</b></p>	<p><b>GM 78025</b> Grampo grelha churrasqueira S10 96/10 BLAZER 96/04</p>  <p><b>10</b> 93230940</p>	<p><b>GM 78032</b> Grampo moldura interna colunas/ forração interna c/metal COBALT/ONIX/SONIC/ PRISMA/SPIN 12/ CORSA/SEDAN/WAGON 94/ AGILE 10/14 ASTRA 99/11 MERIVA/ MONTANA 04/ VECTRA 02/08 ZAFIRA 01/11 (AZUL)</p>  <p><b>10</b> 24405740</p>
<p><b>GM 78935</b> Bucha tapete ASTRA/VECTRA (PRETO)</p>  <p><b>20</b></p>	<p><b>GM 78960</b> Rebite enchimento paralamas CORSA/CELTA</p>  <p><b>20</b></p>	<p><b>GM 78998</b> Grampo grelha churrasqueira/ parachoque CAPTIVA 11/12 SONIC 12/14 CAMARO/MALIBU 10/ OMEGA 11/</p>  <p><b>10</b> 11589291</p>	<p><b>GM 78032</b> Grampo moldura interna colunas/ forração interna c/metal COBALT/ONIX/SONIC/ PRISMA/SPIN 12/ CORSA/SEDAN/WAGON 94/ AGILE 10/14 ASTRA 99/11 MERIVA/ MONTANA 04/ VECTRA 02/08 ZAFIRA 01/11 (AZUL)</p>  <p><b>10</b> 24405740</p>
<p><b>GM 99655</b> Grampo borracha porta S10/BLAZER</p>  <p><b>10</b></p>	<p><b>GM 78965</b> Suporte articulação haste capô CORSA 02/ MERIVA</p>  <p><b>05</b></p>	<p><b>GM 78977</b> Grampo guarda pó S10</p>  <p><b>20</b></p>	<p><b>GM 78033</b> Grampo moldura interna colunas/ forração interna c/metal CRUZE/COBALT/SONIC/SPIN 12/ PRISMA 07/ CORSA/SEDAN/ WAGON 94/ AGILE 10/14 ASTRA 99/11 MONTANA/MERIVA 04/ VECTRA 02/08 ZAFIRA 01/11 (PRETO)</p>  <p><b>10</b> 24405739</p>
<p><b>GM 65073</b> Grampo extrator ar capô/parachoque ONIX COBALT/PRISMA/ SONIC/SPIN 12/ CAPTIVA 08/</p>  <p><b>10</b></p>	<p><b>GM 78099</b> Grampo frisos c/porca GM (4MM) 18 X 54MM</p>  <p><b>10</b> 94607424</p>	<p><b>GM 78813</b> Presilha cabo bateria GM (PRETO)</p>  <p><b>20</b></p>	<p><b>GM 78033</b> Grampo moldura interna colunas/ forração interna c/metal CRUZE/COBALT/SONIC/SPIN 12/ PRISMA 07/ CORSA/SEDAN/ WAGON 94/ AGILE 10/14 ASTRA 99/11 MONTANA/MERIVA 04/ VECTRA 02/08 ZAFIRA 01/11 (PRETO)</p>  <p><b>10</b> 24405739</p>
<p><b>GM 78024</b> Grampo farol OMEGA/SUPREMA 93/98</p>  <p><b>10</b> 5949838</p>	<p><b>GM 78100</b> Grampo frisos c/porca GM (4MM) 44 X 54MM</p>  <p><b>10</b> 94607271</p>	<p><b>GM 75280</b> Presilha fixador duto ar condicionado ASTRA/ ZAFIRA</p>  <p><b>10</b></p>	<p><b>GM 64314</b> Grampo manta capô S10/CRUZE 12/ SONIC 12/14 CAMARO 14/ TRAILBLAZER 13/ TRACKER 14/20</p>  <p><b>10</b></p>
<p><b>GM 78972</b> Grampo fechadura porta malas S10 95/11 BLAZER 95/04 SILVERADO 97/02</p>  <p><b>10</b> 15545178</p>	<p><b>GM 78971</b> Grampo haste fechadura porta CELTA/ KADETT</p>  <p><b>10</b></p>	<p><b>GM 78975</b> Grampo forração porta S10</p>  <p><b>10</b></p>	<p><b>GM 64314</b> Grampo manta capô S10/CRUZE 12/ SONIC 12/14 CAMARO 14/ TRAILBLAZER 13/ TRACKER 14/20</p>  <p><b>10</b></p>
<p><b>GM 65010</b> Grampo moldura paralamas/frisos lateral/ spoiler lateral/tampa TRAS ONIX 17/ S10 14/ SPIN ACTIVE 15/ TRAILBLAZER 13/ AGILE EFFECT 10/14</p>  <p><b>10</b> 11588882</p>	<p><b>GM 78926</b> Grampo forração porta BLAZER 94/04 SILVERADO 97/02</p>  <p><b>10</b> 15960325</p>	<p><b>GM 78975</b> Grampo forração porta S10</p>  <p><b>10</b></p>	<p><b>GM 64314</b> Grampo manta capô S10/CRUZE 12/ SONIC 12/14 CAMARO 14/ TRAILBLAZER 13/ TRACKER 14/20</p>  <p><b>10</b></p>

<p><b>Bucha/grampo fixação</b></p>	<p><b>GM 62400</b>              Grampo painel instrum console central/paracheque/suporte paracheque NOVO CORSA 02/ CRUZE 11/  <b>10</b></p>	<p><b>GM 78810</b>              Grampo parabarro/paracheque CORSA/SEDAN/WAGON 94/ CELTA 01/12 PRISMA 07/12 SPIN 13/ AGILE 10/14 ASTRA 99/11 MERIVA/ MONTANA 04/ S10 96/06  <b>100</b> 90087290 / 90138810</p>	<p><b>GM 98961</b>              Porca grade limpador parabrisa MONZA/KADETT/VECTRA  <b>20</b></p>
<p><b>GM 78034</b>              Grampo moldura interna colunas/forração interna c/metal COBALT/ONIX/PRISMA/SONIC/SPIN 12/ CORSA/SEDAN/ WAGON 94/ AGILE 10/14 ASTRA 99/11 MERIVA/MONTANA 04/ VECTRA 02/08 ZAFIRA 01/11 adaptação  <b>10</b> 24405740 / 24405739</p>	<p><b>GM 78916</b>              Grampo moldura retrovisor DIANT/forração porta (MENOR) COBALT 12/ CORSA/ SEDAN/WAGON 94/ MERIVA 02/12 MONTANA 04/ VECTRA 97/  <b>10</b> 93250287</p>	<p><b>GM 65004</b>              Grampo parabarro/paracheque/grelha motor COBALT/ONIX/PRISMA/SONIC/SPIN 12/ CRUZE 11/ TRACKER 14/ CAMARO 10/ S10/ TRAILBLAZER 13/  <b>10</b> 11589292</p>	<p><b>GM 78929</b>              Grampo revestimento (MARRON) MONZA/KADETT/CORSA  <b>10</b></p> <p><b>GM 78927</b>              Grampo revestimento (PRETO) MONZA/KADETT/CORSA  <b>50</b></p>
<p><b>GM 65080</b>              Grampo manta capô S10 95/11 ASTRA 99/11 MALIBU 10/14 SILVERADO 97/02  <b>10</b> 20064875</p>	<p><b>GM 78930</b>              Grampo moldura retrovisor DIANT/vidro TRAS/forração porta (MAIOR) COBALT/ONIX/PRISMA 12/ CORSA/ SEDAN/WAGON 94/ CELTA 01/ MONTANA 04/ MERIVA 03/12 ASTRA 99/11 VECTRA 97/11 TIGRA 98/00  <b>10</b> 90560163 / 52047348</p>	<p><b>GM 78030</b>              Grampo parabarro/paracheque/spoiler lateral CORSA/SEDAN/ WAGON 94/ CELTA 01/12 PRISMA 07/12 MONTANA 11/ MERIVA 04/11 AGILE 10/14 ASTRA 99/11 ZAFIRA 01/11 (PRETO)  <b>10</b> 90058826 / 90356928</p>	<p><b>GM 78923</b>              Grampo revestimento MONZA/KADETT/CORSA  <b>20</b></p> <p><b>GM 78957</b>              Grampo spoiler lateral CORSA/ASTRA/VECTRA  <b>10</b></p>
<p><b>GM 65025</b>              Grampo moldura paralamas S10 95/11 SILVERADO 97/02  <b>10</b> 21075686</p>	<p><b>GM 65029</b>              Grampo parabarro COBALT/ONIX/PRISMA/ SONIC/SPIN 12/ CRUZE 11/  <b>10</b> 90413589</p>	<p><b>GM 95749</b>              Grampo paracheque CAPTIVA 08/  <b>10</b> 94530623</p>	<p><b>GM 78940</b>              Grampo teto CORSA/SEDAN/WAGON 94/ CELTA 01/ TIGRA 98/00 (CINZA)  <b>10</b> 90431371</p>
<p><b>GM 64438</b>              Grampo moldura paralamas TRACKER 01/09  <b>10</b> 93330436</p>	<p><b>GM 65028</b>              Grampo parabarro S10 12/ TRAILBLAZER 13/  <b>10</b> 94221150</p>	<p><b>GM 78915</b>              Grampo paracheque NOVO CORSA/ASTRA 99/11 MONTANA 04/10 MERIVA/ZAFIRA 02/12  <b>10</b> 90508809 / 90414659</p>	<p><b>GM 78939</b>              Grampo teto CORSA 94/ CELTA 11/ ASTRA 99/11 MONTANA 04/10 (CINZA)  <b>10</b> 90439191</p>
<p><b>GM 65000</b>              Grampo moldura paralamas/frisos lateral TRACKER 14/ CAMARO 10/ EQUINOX 18/  <b>10</b> 11571175</p>	<p><b>GM 78997</b>              Grampo parabarro/paracheque COBALT/ONIX/PRISMA/S10/ SONIC/SPIN 12/ CRUZE 11/ EQUINOX 18/ MALIBU 10/14 SILVERADO 97/02 TRACKER 14/ TRAILBLAZER 13/ CAMARO 10/  <b>10</b> 11589292</p>	<p><b>GM 63301</b>              Grampo paracheque DIANT CORSA/SEDAN/ WAGON 94/ KADETT/ IPANEMA 92/98 OMEGA 93/98  <b>10</b></p>	<p><b>GM 78988</b>              Grampo teto MONZA 91/96 KADETT/ IPANEMA 89/98 OPALA 91/92 (CINZA)  <b>10</b> 52280919</p>
<p><b>GM 78996</b>              Grampo moldura paralamas/frisos lateral/ moldura externa CRUZE 11/ CAPTIVA 08/  <b>10</b> 94530742</p>	<p><b>GM 78969</b>              Grampo parabarro/paracheque NOVO CORSA 02/ CELTA 01/12 AGILE 10/14 ASTRA 99/11 OMEGA/ SUPREMA 93/98 MONTANA 04/ MERIVA 03/ VECTRA 97/05 ZAFIRA 01/11  <b>10</b> 90040529 / 90116376</p>	<p><b>GM 65075</b>              Grampo paracheque ONIX 17/ S10 12/ MONTANA 11/ TRACKER 14/  <b>10</b> 11588818</p>	<p><b>GM 78986</b>              Grampo teto MONZA 91/96 KADETT/ IPANEMA 89/98 OPALA 91/92 (PRETO)  <b>10</b> 52280919</p>
<p><b>GM 65002</b>              Grampo paralamas/frisos lateral/mold ext s/anel TRACKER 14/19 CAMARO 10/ (BRANCO)  <b>10</b></p>	<p><b>GM 65003</b>              Grampo paracheque/spoiler lateral COBALT/PRISMA 16/ CRUZE 11/ S10/TRAILBLAZER 13/  <b>10</b> 11610926</p>	<p><b>GM 98772</b>              Grampo teto S10 95/11  <b>10</b> 93368073 / 15960142</p>	
<p><b>GM 78814</b>              Grampo paralamas/frisos lateral/moldura externa/tampa TRAS NOVO CORSA 02/12 MONTANA 04/10  <b>10</b></p>	<p><b>GM 62201</b>              Grampo parabarro/paracheque DIANT ONIX/PRISMA/CRUZE/ TRACKER/CAMARO 17/  <b>10</b> 11612035</p>	<p><b>GM 78989</b>              Grampo porta CAPTIVA 08/ adaptação  <b>10</b> 94530742 / 11548932</p>	<p><b>GM 78022</b>              Parafuso paralamas CORSA/SEDAN/WAGON 94/ CELTA 01/10 ASTRA 99/05 S10 07/ VECTRA 06/10  <b>10</b></p>
<p><b>GM 78935</b>              Grampo forração interna carpete ONIX/ COBALT/PRISMA/SPIN 12/ CORSA/SEDAN/ WAGON 94/ AGILE 10/14 ASTRA 99/11 CELTA/S10 01/ MONTANA 04/ TRAILBLAZER 13/ VECTRA 96/11 ZAFIRA 01/11  <b>10</b> 93280007 / 96435599</p>	<p><b>GM 78928</b>              Grampo revestimento (CINZA) MONZA/KADETT/CORSA  <b>10</b></p>	<p><b>GM 78889</b>              Porca paralamas/parabarro CORSA/ SEDAN 94/ MONTANA SPORT 04/10 S10 07/13  <b>10</b> 90377951</p>	<p><b>GM 78963</b>              Grampo vareta capô CORSA/SEDAN 94/ CELTA 01/12 PRISMA 07/12 VECTRA 06/11  <b>10</b> 90357995 / 93252742</p>

<p><b>Bucha/grampo fixação</b></p>	<p><i>Honda</i> <b>95649</b> Grampo forração lateral porta mala CRV 07/16 Maçaneta interna CIVIC 07/11 10 9026908001 / 9026908066</p>	<p><i>Honda</i> <b>99625</b> Grampo aerofólio/friso tampa traseira FIT 09/15 CITY 09/14 CRV 07/11 ACCORD 08/12 10 915135JK003</p>	<p><i>Honda</i> <b>65062</b> Grampo borracha capô (corpo fino) CIVIC 96/16 NEW CIVIC 07/12 CRV 00/19 CRX 92/95 ACCORD 03/07 10</p>
<p><i>GM</i> <b>65067</b> Grampo vareta capô (NATURAL) COBALT/ONIX/SPIN 12/ PRISMA 07/ CORSA/SEDAN 94/ CELTA 01/12 AGILE 10/14 ASTRA 99/11 MONTANA 04/ MONZA 91/96 OMEGA/ SUPREMA 93/98 TRACKER 14/ TIGRA 98/00 ZAFIRA 01/11 10 90247253 / 52071936</p>	<p><i>Honda</i> <b>64418</b> Grampo parachoque DIANT CIVIC/CRV/ ACCORD 10/12 10 7971705000 / 7383509001</p>	<p><i>Honda/ Hyundai/ Kia</i> <b>62371</b> Grampo borracha porta FIT 03/08 CITY 09/ HRV 15/ AZERA 07/ ELANTRA/IX35 10/ HB20 12/ SANTA FÉ 07/ SONATA 11/ SORENTO 02/ SPORTAGE 03/ (ROSA) 10 52041618</p>	<p><i>Honda</i> <b>65063</b> Grampo borracha capô (corpo grosso) CIVIC 17/20 ACCORD 08/12 10 91518S10003</p>
<p><i>GM</i> <b>65042</b> Grampo vareta capô COBALT/ONIX/SPIN 12/ PRISMA 07/ CORSA/ SEDAN/WAGON 94/ CELTA 01/12 ASTRA 99/11 MONTANA 04/ MONZA 91/96 OMEGA/ SUPREMA 93/98 TRACKER 14/ TIGRA 98/00 ZAFIRA 01/11 (PRETO) 10 90247253 / 52071936</p>	<p><i>Honda</i> <b>64415</b> Grampo parachoque CRV 15/18 10</p>	<p><i>Honda/ Hyundai/ Kia</i> <b>62369</b> Grampo borracha porta FIT 03/08 CITY 09/ HRV 15/ AZERA 07/ ELANTRA/IX35 10/ HB20 12/ SANTA FÉ 07/ SONATA 11/ SORENTO 02/ SPORTAGE 03/ (AMARELO) 10 52041618</p>	<p><i>Honda</i> <b>95669</b> Grampo borracha porta CIVIC 92/06 NEW CIVIC 07/11 CITY 09/ CRV 00/ ACCORD 94/02 (LARANJA) 10</p>
<p><i>GM</i> <b>64448</b> Grampo vareta capô COBALT/ONIX/PRISMA/ SONIC 12/ SPIN 15/ TRACKER 14/ 10 94530149 / 95077307</p>	<p><i>Honda</i> <b>63330</b> Bucha parabarro TRAS FIT 15/18 CIVIC 17/18 HRV 16/18 CRV/WRV 18/18 10 90601530003</p>	<p><i>Honda/ Hyundai/ Kia</i> <b>95778</b> Grampo borracha porta FIT 03/08 NEW FIT/CITY 09/ HRV 15/ AZERA 07/ ELANTRA/IX35 10/ HB20 12/ SANTA FÉ 07/ SONATA 11/ SORENTO 02/ SPORTAGE 03/ (BRANCO) 10 90560163 / 52047348</p>	<p><i>Honda</i> <b>64313</b> Grampo fixação moldura painel interna painel instrumentos/ console central NEW CIVIC/CRV 07/ NEW FIT/CITY 09/ HRV 16/ ACCORD 03/ (BRANCO) 10 90666SDAA01</p>
<p><i>GM</i> <b>78824</b> Grampo vareta capô NOVO CORSA 02/ MERIVA/MONTANA 04/ TIGRA 98/00 10 9114314</p>	<p><i>Honda</i> <b>63827</b> Grampo painel instrumento NEW FIT 09/14 CITY 09/20 CIVIC 12/20 CRV 07/20 10</p>	<p><i>Honda/ Hyundai/ Kia</i> <b>95778</b> Grampo borracha porta FIT 03/08 NEW FIT/CITY 09/ HRV 15/ AZERA 07/ ELANTRA/IX35 10/ HB20 12/ SANTA FÉ 07/ SONATA 11/ SORENTO 02/ SPORTAGE 03/ (BRANCO) 10 90560163 / 52047348</p>	<p><i>Honda</i> <b>95670</b> Grampo forração banco NEW CIVIC 07/11 CRV 07/12 ACCORD 92/12 10 91566SP0003</p>
<p><i>GM</i> <b>78817</b> Grampo vareta capô CORSA/SEDAN/WAGON 94/ NOVO CORSA 02/ CELTA 01/12 PRISMA 07/12 AGILE 10/14 MONTANA 04/ SPIN 13/ VECTRA 94/11 OMEGA/ SUPREMA 93/98 TIGRA 98/00 10 90246867</p>	<p><i>Honda</i> <b>64445</b> Grampo defletor inferior radiador FIT/CITY 15/18 protetor carter HRV 16/18 10 91514TG1T01</p>	<p><i>Honda/ Hyundai/ Kia</i> <b>65068</b> Grampo borracha porta CITY 09/ FIT 03/08 HRV 15/ AZERA 07/ ELANTRA/IX35 10/ HB20 12/ SANTA FÉ 07/ SONATA 11/ SORENTO 02/ SPORTAGE 03/ (VERDE) 10 52041618 / 7231155S003</p>	<p><i>Honda</i> <b>65079</b> Grampo forração interna CIVIC 01/16 NEW CIVIC 07/11 CRV 02/16 ACCORD 07/16 10 90667S0D003ZH</p>
<p><i>Honda</i> <b>95700</b> Grampo acabamento grelha churrasqueira FIT 04/08 aerofólio RAV4 19/20 10 90602SAA003</p>	<p><i>Honda</i> <b>98846</b> Grampo inferior parachoque DIANT FIT 04/ CIVIC 01/ parabarro TRAS FIT 04/14 10 91503S25003</p>	<p><i>Honda/ Hyundai/ Kia</i> <b>65069</b> Grampo borracha porta CITY 09/ FIT 03/08 HRV 15/ AZERA 07/ ELANTRA/IX35 10/ HB20 12/ SANTA FÉ 07/ SONATA 11/ SORENTO 02/ SPORTAGE 03/ (AZUL) 10 52041618 / 7231155S003</p>	<p><i>Honda</i> <b>95670</b> Grampo forração banco NEW CIVIC 07/11 CRV 07/12 ACCORD 92/12 10 91566SP0003</p>
<p><i>Honda</i> <b>95633</b> Grampo churrasqueira FIT 04/14 CIVIC 01/16 ACCORD 03/07 CITY 09/14 10 91501SL4003</p>	<p><i>Honda</i> <b>95804</b> Bucha parabarro CRV 02/06 10 90672671811</p>	<p><i>Honda/ Hyundai/ Kia</i> <b>65069</b> Grampo borracha porta CITY 09/ FIT 03/08 HRV 15/ AZERA 07/ ELANTRA/IX35 10/ HB20 12/ SANTA FÉ 07/ SONATA 11/ SORENTO 02/ SPORTAGE 03/ (AZUL) 10 52041618 / 7231155S003</p>	<p><i>Honda</i> <b>95799</b> Grampo forração friso lateral HONDA 20</p>
<p><i>Honda</i> <b>64500</b> Grampo cobertura lateral console central CRV 07/11 10 90116S7S003Z / 90116S7S003ZA</p>	<p><i>Honda</i> <b>95662</b> Bucha parabarro NEW CIVIC 07/11 CIVIC/CRV 12/ FIT 03/08 NEW FIT/CITY 09/ ACCORD 08/ 10</p>	<p><i>Honda</i> <b>99616</b> Bucha grelha churrasqueira/farol/ parabarro/parachoque NEW CIVIC 07/11 CIVIC 94 CITY 09/ FIT 03/ CRV 00/12 CRX 93/95 HRV 15/ ACCORD 95/12 10 906825B0003 / 90676SA7003</p>	<p><i>Honda</i> <b>65065</b> Grampo forração porta CIVIC/NEW FIT/ACCORD 12/ CITY/HRV 15/ WRV 17/ (VERDE) 10 91560S2W003</p>
<p><i>Honda</i> <b>95628</b> Grampo forração lateral porta mala CIVIC 12/16 duto ar FIT 15/22 10 90667TC0U01ZA</p>	<p><i>Honda</i> <b>95805</b> Bucha parabarro/ parachoque/spoiler lateral NEW CIVIC 07/11 CRV 07/10 ACCORD 03/12 10</p>	<p><i>Honda</i> <b>95682</b> Grampo friso lateral porta CIVIC 01/06 NEW CIVIC 07/11 CRV 02/06 10 75305S0A003</p>	<p><i>Honda</i> <b>95682</b> Grampo friso lateral porta CIVIC 01/06 NEW CIVIC 07/11 CRV 02/06 10 75305S0A003</p>


<p><b>Bucha/grampo fixação</b></p>	<p><b>Honda 95770</b> Grampo moldura interna/forração porta NEW CIVIC 07/11 FIT 03/ CRV 02/11HRV 15/19 10 858493X000</p>	<p><b>Honda 95678</b> Grampo parachoque longo c/trava metal NEW CIVIC 07/11 FIT/ CITY 09/11 CRV 05/12 ACCORD 06/12 10</p>	<p><b>Hyundai 64992</b> Grampo vareta capô HB20/HB20S/HB20X 20/21 (AMARELO) 10</p>
<p><b>Honda 95681</b> Grampo friso lateral porta CIVIC 94/00 CRV 00/01 LEGEND 92/97 10 75305SH2003</p>	<p><b>Honda 65057</b> Grampo moldura paralama CRV 12/ HRV 15/ (AMARELO) 10 906015MG003</p>	<p><b>Honda 65008</b> Grampo parachoque/ spoiler lateral CIVIC/FIT/ CRV/ACCORD 12/ HRV 15/ WRV 17/ 10 91505TM8003</p>	<p><b>Hyundai 98826</b> Grampo forro porta TRAS HB20 12/19 I30 12/17 TUCSON 04/09 10 8231527000 / 833152S100</p>
<p><b>Honda 95680</b> Grampo friso lateral porta CIVIC 96/00 CRV 00/06 10 75305SH4003</p>	<p><b>Honda 63299</b> Grampo moldura paralama CRV 07/11 (BRANCO) 10 91513SMGE11</p>	<p><b>Honda 62206</b> Grampo paralama cabeça c/aro NEW CIVIC 07/11 CRV 06/12 ACCORD 09/12 10 91501SNA003</p>	<p><b>Hyundai 65031</b> Bucha lanterna/ parachoque I30 09/ IX35 10/ 10 8659035000</p>
<p><b>Honda 99617</b> Grampo friso vidro CIVIC 92/06 ACCORD 94/02 10 91528SR4003</p>	<p><b>Honda 65027</b> Grampo moldura paralama/frisos lateral/ moldura externa CRV 02/16 10 75315S9A004</p>	<p><b>Honda 95683</b> Grampo paralama cabeça lisa s/aro NEW CIVIC 07/11 CRV 06/12 ACCORD 09/12 10 91501SEA003</p>	<p><b>Hyundai 64412</b> Grampo parabarro ELANTRA 10/ AZERA 07/ SONATA 11/ TUCSON 04/ 10 8682528000</p>
<p><b>Honda 99624</b> Grampo grelha churras CIVIC 01/06 NEW CIVIC 07/11CRV 02/06 ACCORD 03/12 10 90602SSA003</p>	<p><b>Honda 64409</b> Grampo moldura paralama/frisos lateral/ moldura externa CRV 12/ HRV 15/ 10 91513T0AA21</p>	<p><b>Honda 99619</b> Grampo spoiler lateral CIVIC 17/ CRV 07/ HRV 15/ 10 91504SP1003</p>	<p><b>Hyundai 98946</b> Bucha parabarro HB20 12/ AZERA/ SANTA FÉ 07/ SONATA 11/ TUCSON 04/ 10 8684822000</p>
<p><b>Honda 99622</b> Grampo grelha churras CIVIC 12/16 NEW FIT 09/ CITY/CRV 12/ ACCORD 08/ 10 90602TA0003</p>	<p><b>Honda 95802</b> Grampo parabarro CIVIC/CRV 01/06 NEW CIVIC 07/11 FIT 03/08 NEW FIT 09/11 CITY 09/ 10</p>	<p><b>Honda 64281</b> Grampo vareta capô CITY 09/14 10 90602TM0T01 / 90677SEQ003</p>	<p><b>Hyundai 99616</b> Bucha parachoque HB20 12/ CRETA 17/ IX35/ELANTRA 10/ SANTA FÉ 07/ 10 1491005000 / 866991E010</p>
<p><b>Honda 65007</b> Grampo grelha churrasqueira CIVIC 92/00 CRV 00/01 CRX 92/97 10 91508SR3000</p>	<p><b>Honda 99621</b> Grampo parabarro CIVIC/NEW FIT/CITY/ CRV 12/ HRV 15/ WRV 17/ ACCORD 13/ 10 91501TR0003</p>	<p><b>Honda 65072</b> Grampo vareta capô CIVIC 93/ NEW CIVIC 07/11 FIT 03/08 CRV 00/01 CRX 93/95 ACCORD 92/97 10</p>	<p><b>Hyundai 65038</b> Grampo aplique ar motor/parachoque/ porta malas CRETA 18/ IX35 13/ SONATA 14/ SANTA FÉ 12/ 10</p>
<p><b>Honda 99623</b> Grampo grelha churrasqueira NEW CIVIC 07/11 10 90602SFA004</p>	<p><b>Honda 95767</b> Grampo parabarro CIVIC 96/06 NEW CIVIC 07/11 FIT 03/08 NEW FIT/CITY 09/11 CRV 02/06 10</p>	<p><b>Honda 64448</b> Grampo vareta capô CIVIC 94/ NEW CIVIC 07/11 FIT 03 CITY 15/ CRX 94/95 HRV 16/ 10 90672SJ4013</p>	<p><b>Hyundai 95684</b> Grampo forração porta HB20 12/ I30 09/ CRETA 17/ SANTA FÉ 07/ SONATA 11/ TUCSON 04/ HR 06/14 10</p>
<p><b>Honda 95747</b> Grampo grelha churras/parabarro CIVIC/NEW FIT/CRV 12/ CITY 09/ HRV 15/ WRV 17/ ACCORD 97/ 10</p>	<p><b>Honda 95685</b> Grampo parabarro FIT 03/08 NEW FIT 09/13 CRV 02/06 10 0155309431</p>	<p><b>Honda 65039</b> Porca frisos lateral porta CIVIC 92/06 CRV 00/01 ACCORD 03/08 10 75807671010</p>	<p><b>Hyundai 90050</b> Grampo friso lateral porta HB20X 14/ 10</p>
<p><b>Honda 95664</b> Grampo manta capô CIVIC 01/06 NEW CIVIC 07/11 FIT 03/ CITY 09/ CRV 07/12 ACCORD 08/12 10</p>	<p><b>Honda 64264</b> Grampo parachoque CIVIC 01/06 CITY 09/11 (BRANCO) 10 71592S5D000</p>	<p><b>Hyundai 64456</b> Grampo forro porta DIANT HB20 19/23 I30 17/20 ACCENT 17/20 AZERA 20/23 CRETA 17/23 10</p>	<p><b>Hyundai 95808</b> Grampo grelha churrasqueira HB20 12/ SANTA FÉ 07/ I30 09/ TUCSON 04/ 10 861552H100</p>
<p><b>Honda 99620</b> Grampo manta capô CIVIC/NEW FIT 12/ CITY 09/ CRV 10/ HRV 15/ ACCORD 13/ 10 91501SWA003</p>	<p><b>Honda 95749</b> Grampo parachoque CIVIC 92/95 ACCORD 92/94 10 07130702966</p>	<p><b>Hyundai 64462</b> Grampo forro porta mala HB20/HB2005 12/20 tapete assoalho CRETA 17/23 10 9026907013</p>	<p><b>Hyundai 98948</b> Grampo manta capô HB20 12/ I30 07/13 SANTA FÉ 07/ SONATA 11/ TUCSON 04/ 10 8112637010</p>
<p><b>Honda 65089</b> Grampo moldura emblema capô CIVIC 96/ NEW CIVIC 07/11 FIT 03/08 NEW FIT/CITY 09/17 (PRETO) 10</p>	<p><b>Honda 98958</b> Grampo parachoque CIVIC 96/ NEW CIVIC 07/11 FIT 03/ CITY 09/11 CRV 00/11 ACCORD 98/12 10</p>	<p><b>Hyundai 63338</b> Grampo coluna HB20 13/19 I30 08/12 CRETA 17/20 TUCSON 04/06 ELANTRA 12/20 10 8231533020</p>	<p><b>Hyundai 78036</b> Grampo metal forração interna soleiras/ colunas/painel instrum console central 12 X 15,5 X 8,9 MM SAE 1050 HB20 12/ I30 09/ AZERA/SANTA FÉ 07/ ELANTRA/IX35 10/ 10 8583922000</p>
<p><b>Honda 95684</b> Grampo moldura interna/forração porta CIVIC 92/ NEW CIVIC 07/ FIT 03/08 CRV 02/05 10 91560S84A01</p>	<p><b>Honda 95679</b> Grampo parachoque curto c/trava metal NEW CIVIC 07/11 FIT/ CITY 09/11 CRV 05/12 ACCORD 06/12 10</p>	<p><b>Hyundai 63803</b> Grampo parachoque/ porta DIANT/TRAS HB20 12/19 CRETA 17/20 10</p>	

<p><b>Bucha/grampo fixação</b></p>	<p><b>Hyundai 99628</b> Grampo spoiler lateral AZERA 07/ ELANTRA 10/ SONATA 11/  10</p>	<p><b>Iveco 64361</b> Grampo forração interna cabine (PRETO) DAILY 98/00 adaptação Diam: 7,6mm / Alt: 17mm / Cab: 15mm  10</p>	<p><b>Iveco 65046</b> Grampo forração interna cabeça fenda DAILY 98/07 (PRETO)  10 14590887</p>
<p><b>Hyundai 98941</b> Grampo paralamas/ frisos lateral/mold ext c/anel HB20 12/ IX35 10/ Creta 17/ TUCSON 04/ 877562E000  10</p>	<p><b>Hyundai 98945</b> Grampo spoiler lateral HR 06/14 H100 90/96  10 877564A000</p>	<p><b>Iveco 64363</b> Grampo forração interna cabine (PRETO) DAILY 98/00 adaptação Diam: 7,6mm / Alt: 17mm / Cab: 20mm  10</p>	<p><b>Iveco 98789</b> Grampo forração interna DAILY 98/07 (PRETO)  10 14591887</p>
<p><b>Hyundai 65033</b> Grampo parabarro HB20 15/  10</p>	<p><b>Hyundai 99630</b> Grampo spoiler lateral SONATA 11/  10 877583D000</p>	<p><b>Iveco 65250</b> Grampo forração interna/guarnição/cabeça menor DAILY 98/07 (CINZA)  10 41801241</p>	<p><b>Iveco 93185</b> Grampo forração interno longo 30 X 20MM DAILY 98/07 (CINZA)  10 14589986</p>
<p><b>Hyundai 98942</b> Grampo para choque HB20 12/ I30 09/ SANTA FÉ 07/ Creta 17/ HR 06/14 TUCSON 04/ 8659028000  10</p>	<p><b>Iveco 64458</b> Grampo forração painéis internos DAILY 98/05  10 14592387 / 14592086</p>	<p><b>Iveco 78969</b> Grampo forração interna/guarnição/cabeça maior DAILY 98/07  10 30820141</p>	<p><b>Iveco 93186</b> Grampo forração interna longo cabeça 14,5 MM DAILY 98/07 (CINZA)  10</p>
<p><b>Hyundai 98944</b> Grampo spoiler lateral Creta 17/ SONATA 11/ AZERA 07/  10</p>	<p><b>Iveco 64362</b> Grampo forração interna cabine (CINZA) DAILY 98/00 adaptação Diam: 7,6mm / Alt: 17mm / Cab: 20mm  10</p>	<p><b>Iveco 95671</b> Grampo friso lateral porta DAILY 99/  10 500326896</p>	<p><b>Iveco 93194</b> Grampo forração porta DAILY 99/ (BRANCO)  10 71732857 / 7739801</p>
<p><b>Hyundai 98943</b> Grampo spoiler lateral HB20 12/ IX35 10/ SANTA FÉ/TUCSON/ VERACRUZ 07/  10</p>	<p><b>Iveco 63821</b> Grampo forração porta DAILY 98/07 ACTROS 96/ A0069884378 / A0039884178  10</p>	<p><b>Iveco 64020</b> Bucha forração interna guarnições DAILY 98/07  10</p>	<p><b>Iveco 98823</b> Grampo forração porta DAILY 99/ (VERMELHO)  10 46410400</p>
<p><b>Hyundai 63956</b> Grampo vareta capô Creta 18/ I30 09/16 ELANTRA 10/ SONATA 11/ TUCSON 04/  10</p>	<p><b>Iveco 64334</b> Grampo forração interna cabine (CINZA) DAILY 98/00 adaptação Diam: 9mm / Alt: 17mm / Cab: 25mm  10</p>	<p><b>Iveco 98030</b> Grampo moldura lateral externa/forração porta DAILY 99/ (PRETO)  10 7677865</p>	<p><b>Iveco 98838</b> Grampo teto/for int manta anti-vibração DAILY 98/07 (CINZA)  10 7677865</p>
<p><b>Hyundai 64047</b> Grampo lanterna c/anel HB20 12/ I30/ IX35/GRAND SANTA FÉ 13/ SONATA 10/ VELOSTER 11/16 VERACRUZ 07/13 ELANTRA 11/13 (BRANCO)  10 924852H000</p>	<p><b>Iveco 64335</b> Grampo forração interna cabine (PRETO) DAILY 98/00 adaptação Diam: 9mm / Alt: 17mm / Cab: 25mm  10</p>	<p><b>Iveco 63171</b> Bucha interna sistema elétrico fixo porta lateral/teto cabine DAILY 98/  10 82456516</p>	<p><b>Iveco 98803</b> Grampo vareta capô DAILY 98/07 (PRETO)  10 82467481</p>
<p><b>Hyundai 65026</b> Grampo forração porta malas AZERA 11/16  10 8659035000</p>	<p><b>Iveco 64336</b> Grampo forração interna cabine (CINZA) DAILY 98/00 adaptação Diam: 9mm / Alt: 22mm / Cab: 25mm  10</p>	<p><b>Iveco 98788</b> Grampo forração interna DAILY 98/07  10 14591487</p>	<p><b>Iveco 98038</b> Grampo vareta capô DAILY 98/07 (VERMELHO)  10 504001603</p>
<p><b>Hyundai 95665</b> Grampo friso lateral porta ELANTRA 10/ SONATA 11/  10 8775638000</p>	<p><b>Iveco 64337</b> Grampo forração interna cabine (PRETO) DAILY 98/00 adaptação Diam: 9mm / Alt: 22mm / Cab: 25mm  10</p>	<p><b>Iveco 98792</b> Grampo forração interna DAILY 98/07  10 14591487</p>	<p><b>Iveco 98837</b> Grampo teto/forração interna manta anti-vibração DAILY 98/07  10 7677865</p>
<p><b>Hyundai 98940</b> Grampo moldura externa TUCSON 04/ SANTA FÉ 07/ ACCENT 99/  10 8775835000</p>	<p><b>Iveco 64358</b> Grampo forração interna cabine (CINZA) DAILY 98/00 adaptação Diam: 7,6mm / Alt: 22mm / Cab: 25mm  10</p>	<p><b>Iveco 98841</b> Grampo forração interna DAILY 98/07 (CINZA)  10 14591887</p>	<p><b>Iveco 98035</b> Grampo forração interna DAILY 98/07  10 17887688</p>
<p><b>Hyundai 95770</b> Grampo soleira interna colunas interna HB20 12/ I30 09/ Creta 17/  10 858493X000</p>	<p><b>Iveco 64359</b> Grampo forração interna cabine (PRETO) DAILY 98/00 adaptação Diam: 7,6mm / Alt: 22mm / Cab: 15mm  10</p>	<p><b>Iveco 93195</b> Bucha forração interna cabine c/anel borracha DAILY 99/ (AMARELO)  10</p>	<p><b>Iveco 63026</b> Grampo teto menor DAILY 98/07 (PRETO)  10 1326453080</p>
<p><b>Hyundai 95770</b> Grampo soleira interna colunas interna HB20 12/ I30 09/ Creta 17/  10 858493X000</p>	<p><b>Iveco 64360</b> Grampo forração interna cabine (CINZA) DAILY 98/00 adaptação Diam: 7,6mm / Alt: 17mm / Cab: 15mm  10</p>	<p><b>Iveco 65045</b> Grampo forração interna cabeça fenda DAILY 98/07 (CINZA)  10 14590887</p>	<p><b>Iveco 93183</b> Grampo teto pequeno DAILY 98/07 (CINZA)  10 1326453080</p>

<p><b>Bucha/grampo fixação</b></p>	<p><b>Jeep 64995</b> Grampo vareta capô RENEGADE 17/20  10 7799839 / 68247114AA</p>	<p><b>Jeep 62378</b> Grampo paralamo/paracheque/grelha radiador RENEGADE 15/COMPASS 16/  10 51891918</p>	<p><b>Kia 63956</b> Grampo vareta capô/ SORENTO 11/  10</p>
<p><b>Iveco 93184</b> Grampo teto pequeno DAILY 98/07 (GRAFITE)  10 1326453080</p>	<p><b>Jeep 88876</b> Grampo moldura paralamo TRAS RENEGADE 16/20  10 735537083 / 52003457</p>	<p><b>Jeep 65020</b> Grampo forração porta/painel instrumentos/ console RENEGADE 15/COMPASS 16/  10 W714972</p>	<p><b>Kia 98948</b> Grampo manta capô CERATO 08/ SOUL 10/ SORENTO 04/ SPORTAGE 06/  10 8112637010</p>
<p><b>Jeep 93203</b> Grampo borracha porta COMPASS 16/23  10</p>	<p><b>Jeep 88873</b> Grampo parabarro/paracheque COMPASS 16/  10 6509049AA / 5116530AA</p>	<p><b>Kia 64456</b> Grampo bandeja TRAS porta mala SORENTO 14/20 forro porta TRAS SOUL 13/16 SPORTAGE 13/23  10</p>	<p><b>Kia 98941</b> Grampo mold ext/frisos lat/mold paralamo/ c/anel IX35/SOUL 10/ SPORTAGE 05/  10 877562E000</p>
<p><b>Jeep 64460</b> Grampo c/espuma moldura paralamo COMPASS 16/21  10 53380335</p>	<p><b>Jeep 95660</b> Grampo spoiler lateral WRANGLER 00/ LIBERTY 02/12  10 55156447AB</p>	<p><b>Kia 65033</b> Grampo parabarro CERATO 12/ SOUL/ PICANTO 11/ SORENTO 09/ SPORTAGE 10/  10</p>	<p><b>Kia 98942</b> Grampo parabarro SOUL 10/ CERATO/ PICANTO 07/ SORENTO 02/ SPORTAGE 03/  10 877562E000</p>
<p><b>Jeep/Fiat 64450</b> Grampo coluna central inferior/moldura paralamo DIANT/TRAS RENEGADE/COMPASS 15/21 TORO 16/23  10</p>	<p><b>Jeep 95785</b> Grampo paralamo RENEGADE 15/  10 71719954</p>	<p><b>Kia 98944</b> Grampo spoiler lateral SORENTO 09/  10</p>	<p><b>Kia 98826</b> Grampo forro porta DIANT/TRAS CERATO 08/13 SOUL 09/11 SPORTAGE 04/13  10 8231527000 / 833152S100</p>
<p><b>Jeep/Fiat 64455</b> Grampo forro porta mala RENEGADE 15/21 COMPASS 19/21 ARGO/ MOBI 17/23 porta mala/ COMPASS/ARGO 17/  10</p>	<p><b>Jeep 64413</b> Grampo forração porta RENEGADE 15/ COMPASS 16/  10</p>	<p><b>Kia 65031</b> Bucha lanterna/paracheque SOUL 10/ CERATO 08/ SPORTAGE 05/  10 8659035000</p>	<p><b>Kia 65032</b> Grampo paracheque PICANTO 07/ CERATO/ SPORTAGE 08/ SOUL 10/ SONATA 11/  10</p>
<p><b>Jeep 64457</b> Grampo radiador/pretetor superior paralamo/parabarro DIANT COMPASS 16/23  10 53104519 / 6509049AA</p>	<p><b>Jeep 98803</b> Grampo vareta capô RENEGADE 15/ (PRETO)  10 82467481</p>	<p><b>Kia 64412</b> Bucha parabarro SOUL 10/ CERATO 08/ SORENTO 02/ SPORTAGE 03/  10 8682528000</p>	<p><b>Kia 78036</b> Grampo metal forração interna soleiras/colunas/painel instrum console central 12 X 15,5 X 8,9 MM SAE 1050 CERATO/ SORENTO/SPORTAGE 08/ SOUL 10/  10 8583922000</p>
<p><b>Jeep 95654</b> Grampo moldura lateral interna tama porta mala COMPASS 16/23  10</p>	<p><b>Jeep 98038</b> Grampo vareta capô RENEGADE 15/ (VERMELHO)  10 504001603</p>	<p><b>Kia 98946</b> Bucha parabarro CERATO 08/ PICANTO 07/ SORENTO 02/ SOUL 10/ SPORTAGE 03/  10 8684822000</p>	
<p><b>Jeep 64461</b> Grampo moldura paralamo c/espuma COMPASS 16/21 (BRANCO)  10 53380335</p>	<p><b>Jeep 93196</b> Bucha porta malas c/anel borracha RENEGADE 16/ (VERDE)  10 51783388</p>	<p><b>Kia 99616</b> Bucha forração porta/paracheque CERATO 08/ SOUL 10/ SORENTO 02/ SPORTAGE 03/  10 1491005000 / 866991E010</p>	<p><b>Land Rover 99634</b> Bucha paracheque LAND ROVER 04/12 RANGE ROVER SPORT 13/ FREELANDER 03/  10 8213227100</p>
<p><b>Jeep 88875</b> Grampo ponta spoiler lateral RENEGADE 16/19 (AMARELO)  10 68256487AA / 52003457</p>	<p><b>Jeep 98881</b> Bucha porta malas c/anel borracha RENEGADE 16/ (CINZA)  10 51783388</p>	<p><b>Kia 65038</b> Grampo parabarro/paracheque SOUL 10/ SPORTAGE 13/ PICANTO 15/  10 865952T500</p>	<p><b>Land Rover 65250</b> Grampo forração interna/coluna interna RANGE ROVER EVOQUE 12/ DISCOVERY 3 05/09 DISCOVERY 4 10/ RANGE ROVER 03/13  10 877562E000</p>
<p><b>Jeep 88877</b> Grampo moldura paralamo TRAS RENEGADE TRAILHAWK 16/18 (VERMELHO)  10 52068106 / 68354126AA</p>	<p><b>Jeep 64444</b> Bucha forração interna porta malas RENEGADE 15/ COMPASS 16/  10 7754387</p>	<p><b>Kia 95684</b> Grampo forr lat porta malas/mold int/col int/ forração porta SOUL 10/ CERATO 08/ SPORTAGE 03/ SORENTO 02/  10</p>	
<p><b>Jeep 95656</b> Grampo moldura lateral/porta TRAS/ SPOILER DIANT/TRAS COMPASS 16/21  10</p>	<p><b>Jeep 95790</b> Grampo moldura paralamo/parabarro/paracheque RENEGADE 15/  10 51897485</p>	<p><b>Kia 98943</b> Grampo spoiler lateral SOUL 10/ SPORTAGE 04/ VERACRUZ 07/  10</p>	<p><b>Land Rover 99647</b> Grampo forração interna tampão porta malas DISCOVERY SPORT 17/  10 1491005000</p>
<p><b>Jeep 95692</b> Grampo manta capô COMPASS 08/21 CHEROKEE 15/21  10 4878883AA</p>	<p><b>Jeep 88002</b> Grampo manta capô RENEGADE 16/  10 46804433</p>	<p><b>Kia 95808</b> Grampo grelha churrasqueira/moldura lateral externa CERATO 08/ SPORTAGE 03/  10 861552H100</p>	<p><b>Land Rover 99635</b> Grampo forração moldura/coluna interna RANGE ROVER 03/12 DISCOVERY 4 10/14  10</p>



<p><b>Bucha/grampo fixação</b></p>	<p><b>Mini Cooper</b> <b>63035</b> Bucha placa/ parachoque COOPER/ COOPER S 13/ COOPER CLUBMAN 08/ <b>10</b> 51127020321</p>	<p><b>Mitsubishi</b> <b>99640</b> Bucha forração interna guarnições ASX 10/ PAJERO 96/12 L200 07/ LANCER 06/ <b>10</b> MB098145</p>	<p><b>Mitsubishi/ Toyota</b> <b>65069</b> Grampo borracha porta ASX 10/ PAJERO 99/01 PAJERO SPORT 96/11 COROLLA 92/ ETIOS 12/ YARIS 18/ (AZUL) <b>10</b> 52041618 / 7231155S003</p>
<p><b>Land Rover</b> <b>99636</b> Grampo forração porta DISCOVERY 2 08/13 DISCOVERY 4 10/14 RANGE ROVER VOGUE 02/ <b>10</b></p>	<p><b>Mini Cooper</b> <b>99640</b> Bucha colunas/moldura interna forração porta COOPER/COOPER S 02/ COOPER CLUBMAN 08/ COOPER CONVERTIBLE 05/ COUNTRYMAN JCW 11/ <b>10</b> 07131504184</p>	<p><b>Mitsubishi</b> <b>99633</b> Grampo forração interna grelha churrasqueira PAJERO 99/10 L200 01/07 LANCER 09/ ECLIPSE 94/05 GALANT 98/03 <b>10</b> MB476821</p>	<p><b>Mitsubishi/ Toyota</b> <b>62369</b> Grampo borracha porta ASX 10/ PAJERO 99/01 PAJERO SPORT 96/11 COROLLA 92/ ETIOS 12/ YARIS 18/ HILUX 04/ RAV4 94/ (AMARELO) <b>10</b> 52041618</p>
<p><b>Land Rover</b> <b>64342</b> Grampo forração porta RANGE ROVER SPORT/ EVOQUE/FREELANDER 12/ <b>10</b> 8112637010</p>	<p><b>Mini Cooper</b> <b>99636</b> Grampo colunas interna forração porta COOPER/ COOPER S 02/ COOPER CLUBMAN 08/14 COOPER CONVERTIBLE 05/ COUNTRYMAN JCW 11/ <b>10</b> 51418224768</p>	<p><b>Mitsubishi</b> <b>95686</b> Grampo grade parachoque PAJERO 99/01 <b>10</b> MB880530</p>	<p><b>Mitsubishi/ Toyota</b> <b>62371</b> Grampo borracha porta ASX 10/ PAJERO 99/01 PAJERO SPORT 96/11 COROLLA 92/ ETIOS 12/ YARIS 18/ HILUX 04/ RAV4 94/ (ROSA) <b>10</b> 52041618</p>
<p><b>Land Rover</b> <b>88859</b> Grampo grelha churrasqueira/ parabarro/parachoque RANGE ROVER EVOQUE 12/ DISCOVERY 3 05/09 DISCOVERY 4 10/ RANGE ROVER 03/13 <b>10</b> RY0500070</p>	<p><b>Mini Cooper</b> <b>99631</b> Grampo manta capô/ parabarro/parachoque spoiler lateral COOPER/COOPER S 02/ COOPER CLUBMAN 08/ COOPER CONVERTIBLE 05/ <b>10</b> A0009905492</p>	<p><b>Mitsubishi</b> <b>64347</b> Grampo grelha churrasqueira/ parachoque PAJERO SPORT 96/ ASX 10/ LANCER 92/ L200 05/ <b>10</b> MU001623</p>	<p><b>Mitsubishi/ Toyota</b> <b>95778</b> Grampo borracha grelha churras/porta ASX 10/ PAJERO 99/01 PAJERO SPORT 96/11 COROLLA 92/ ETIOS 13/ YARIS 18/ HILUX 04/ RAV4 00/ (BRANCO) <b>10</b> 90560163 / 52047348</p>
<p><b>Land Rover</b> <b>64407</b> Grampo moldura paralama RANGE ROVER EVOQUE 12/ <b>10</b> 8691022000</p>	<p><b>Mini Cooper</b> <b>95749</b> Grampo parabarro/ spoiler lateral COOPER/ COOPER S 02/ COOPER CLUBMAN 08/ COOPER CONVERTIBLE 05/ COUNTRYMAN JCW 11/ <b>10</b> 07130702966</p>	<p><b>Mitsubishi</b> <b>64355</b> Grampo parabarro L200 15/ <b>10</b> MU001623</p>	<p><b>Mitsubishi/ Toyota</b> <b>88859</b> Grampo parabarro SPACE WAGON 93/04 <b>10</b> MB344728</p>
<p><b>Land Rover</b> <b>64408</b> Grampo moldura paralama RANGE ROVER EVOQUE 12/ DISCOVERY SPORT 11/ <b>10</b> 8659035000</p>	<p><b>Mitsubishi</b> <b>64417</b> Grampo manta capô ASX/LANCER/ OUTLANDER/PAJERO DAKAR/FULL/SPORT <b>10</b> MU001282</p>	<p><b>Mitsubishi</b> <b>95767</b> Grampo parabarro/ parachoque PAJERO FULL 04/04 L200 01/06 LANCER 99/01 COLT 98/03 ECLIPSE 91/94 <b>10</b> MU000977</p>	<p><b>Mitsubishi/ Toyota</b> <b>95802</b> Grampo parabarro/ parachoque ASX 10/ PAJERO FULL 99/10 OUTLANDER 08/ LANCER 05/16 <b>10</b> MU000977</p>
<p><b>Mercedes</b> <b>98990</b> Grampo forração porta SPRINTER 95/14 CLASSE A 98/05 ACCELO 03/13 ATEGO 98/13 AXOR 01/13 <b>10</b> A6889907092 / A6419900192</p>	<p><b>Mitsubishi</b> <b>95655</b> Grampo moldura paralama L200/SPORT/ TRITON 04/22 PAJERO DAKAR/SPORT 08/22 <b>10</b> MU000977</p>	<p><b>Mitsubishi</b> <b>95763</b> Grampo parachoque PAJERO FULL 04/04 L200 86/06 LANCER 99/01 COLT 98/03 ECLIPSE 91/94 <b>10</b> MQ907568 / MR402859</p>	<p><b>Nissan</b> <b>63329</b> Bucha parabarro DIANT MARCH 14/20 SENTRA 00/20 KICKS 16/20 <b>10</b> 768820M000 / 76882D4002</p>
<p><b>Mercedes</b> <b>63032</b> Grampo forração interna cabine c/cabeça texturizada SPRINTER 95/14 ACCELO 03/13 ATEGO 98/13 AXOR 01/13 (CINZA AZULADO) <b>10</b> A6889907092 / A6419900192</p>	<p><b>Mitsubishi</b> <b>95763</b> Grampo parachoque PAJERO FULL 04/04 L200 86/06 LANCER 99/01 COLT 98/03 ECLIPSE 91/94 <b>10</b> MQ907568 / MR402859</p>	<p><b>Mitsubishi</b> <b>63827</b> Grampo forro porta DIANT painel instrum L200 15/18 L200 TRITON 16/19 PAJERO 00/21 <b>10</b> MQ907568 / MR402859</p>	<p><b>Nissan</b> <b>63331</b> Bucha parachoque DIANT MARCH 11/20 KICKS 16/20 SENTRA 12/16 <b>10</b> 0128101431 / 850991JAOA</p>
<p><b>Mercedes</b> <b>78969</b> Grampo parachoque TRAS/forração interna cabine fix cortinas ATEGO 04/ AXOR 00/ <b>10</b> A0009905592</p>	<p><b>Mitsubishi</b> <b>95763</b> Grampo parachoque PAJERO FULL 04/04 L200 86/06 LANCER 99/01 COLT 98/03 ECLIPSE 91/94 <b>10</b> MQ907568 / MR402859</p>	<p><b>Mitsubishi</b> <b>63877</b> Grampo forro porta DIANT painel instrum L200 15/18 L200 TRITON 16/19 PAJERO 00/21 <b>10</b> MQ907568 / MR402859</p>	<p><b>Nissan</b> <b>63877</b> Grampo parabarro DIANT FRONTIER 02/16 SENTRA 00/06 PATHFINDER 05/15 <b>10</b> 63848D0100 / 63848D4000</p>
<p><b>Mercedes</b> <b>63879</b> Grampo acabamento porta DIANT SPRINTER 21/22 <b>10</b> A0009915240</p>	<p><b>Mitsubishi</b> <b>98882</b> Grampo moldura paralama DIANT/TRAS PAJERO FULL 07/21 Grampo soleira interna DIANT/TRAS L200 TRITON 07/17 PAJERO DAKAR 09/17 <b>10</b> MU000573 / MR181745</p>	<p><b>Mitsubishi/ Toyota</b> <b>65068</b> Grampo borracha porta ASX 10/ PAJERO 99/01 PAJERO SPORT 96/11 COROLLA 92/ ETIOS 12/ YARIS 18/ HILUX 04/ RAV4 94/ (VERDE) <b>10</b> 52041618 / 7231155S003</p>	<p><b>Nissan</b> <b>98951</b> Bucha lanterna/forração porta/parachoque FRONTIER 01/ SENTRA 09/ <b>10</b> 0155309311</p>
<p><b>Mercedes</b> <b>63879</b> Grampo acabamento porta DIANT SPRINTER 21/22 <b>10</b> A0009915240</p>	<p><b>Mitsubishi</b> <b>98882</b> Grampo moldura paralama DIANT/TRAS PAJERO FULL 07/21 Grampo soleira interna DIANT/TRAS L200 TRITON 07/17 PAJERO DAKAR 09/17 <b>10</b> MU000573 / MR181745</p>	<p><b>Mitsubishi/ Toyota</b> <b>65068</b> Grampo borracha porta ASX 10/ PAJERO 99/01 PAJERO SPORT 96/11 COROLLA 92/ ETIOS 12/ YARIS 18/ HILUX 04/ RAV4 94/ (VERDE) <b>10</b> 52041618 / 7231155S003</p>	<p><b>Nissan</b> <b>95811</b> Grampo borracha porta SENTRA 95/04 MURANO 03/07 (AZUL) <b>10</b> 0155309311</p>

<p><b>Bucha/grampo fixação</b></p>	<p><b>Nissan 64397</b> Grampo manta capô FRONTIER 12/ KICKS 17/ MARCH 15/</p>  <p>10</p>	<p><b>Renault 63320</b> Bucha borracha grelha churrasqueira KWID 18/21</p>  <p>10 668112448R</p>	<p><b>Renault 64427</b> Grampo forração interna porta malas KWID 18/</p>  <p>10 015530052U</p>
<p><b>Nissan 63319</b> Grampo coluna/moldura paralamas/parabarro/parachoque grelha radiador KICKS 17/</p>  <p>10</p>	<p><b>Nissan 63922</b> Grampo moldura paralamas c/anel KICKS 17/ (BRANCO)</p>  <p>10 76882JG10A</p>	<p><b>Renault 63323</b> Bucha coluna interna LOGAN/SANDERO 07/20 DUSTER 11/20 lateral porta malas CLIO 96/09 CAPTUR 17/20</p>  <p>10</p>	<p><b>Renault 98959</b> Grampo forração porta CLIO 98/16 MEGANE 02/15 SCENIC 99/10 MASTER 05/15</p>  <p>10 7703077250</p>
<p><b>Nissan 64355</b> Grampo carpete/forração interna parabarro/parachoque grade parachoque KICKS 17/ MARCH/VERSA 15/ SENTRA 07/14 FRONTIER 05/ TIIDA 07/11</p>  <p>10 0155305323 / 0155305933</p>	<p><b>Nissan 63363</b> Grampo moldura paralamas KICKS 17/</p>  <p>10 76847JG00A</p>	<p><b>Renault 63326</b> Bucha forro porta DIANT CAPTUR 17/20 DIANT/TRAS KWID 17/20</p>  <p>10 7703081232</p>	<p><b>Renault 99636</b> Grampo forração porta LOGAN 07/12</p>  <p>10</p>
<p><b>Nissan 64347</b> Grampo spoiler lateral KICKS 17/</p>  <p>10 0155309241</p>	<p><b>Nissan 95770</b> Grampo moldura paralamas/forração porta/soleira interna revestimento porta malas KICKS 17/</p>  <p>10</p>	<p><b>Renault 64357</b> Grampo forro porta CLIO 96/16 acabamento grelha churrasqueira MASTER 13/21</p>  <p>10 7703077430</p>	<p><b>Renault 65016</b> Grampo forração porta (maior) LOGAN 13/ SANDERO/DUSTER/ OROCH 11/ MASTER 05/15</p>  <p>10</p>
<p><b>Nissan 99655</b> Grampo forração interna SENTRA 82/04 (PRETO)</p>  <p>10</p>	<p><b>Peugeot 88872</b> Grampo isolamento corta fogo/manta térmica motor 208 13/</p>  <p>10 6992W9</p>	<p><b>Renault 95694</b> Grampo grelha churrasqueira CAPTUR 17/20</p>  <p>10 7703081214</p>	<p><b>Renault 95671</b> Grampo friso lateral porta MASTER 05/15 TRAFIC 96/02 KANGOO 00/</p>  <p>10 7703077421</p>
<p><b>Nissan 95802</b> Grampo forração interna parabarro/parachoque SENTRA/TIIDA 07/ FRONTIER/LIVINA/ PATHFINDER 08/ VERSA/MARCH 11/</p>  <p>10 MR328954</p>	<p><b>Peugeot 63924</b> Grampo manta capô 206 98/ 207 06/14 (PRETO)</p>  <p>10 6995V6</p>	<p><b>Renault 98827</b> Grampo borracha porta/calha porta CLIO 98/06 MEGANE/ SCENIC 98/05</p>  <p>10 7701204862</p>	<p><b>Renault 95699</b> Grampo friso RENAULT</p>  <p>20</p>
<p><b>Nissan 64427</b> Grampo forração interna MARCH 11/</p>  <p>10 015530052U</p>	<p><b>Peugeot 65017</b> Grampo forração porta PEUGEOT</p>  <p>20</p>	<p><b>Renault 93192</b> Grampo forração interna carpete/porta malas/manta capô CLIO 98/15 CAPTUR/ KWID 18/ DUSTER 11/ MEGANE/SCENIC/ LOGAN 07/</p>  <p>10 7703077444 / 7703000000</p>	<p><b>Renault 95789</b> Grampo grelha churrasqueira/parachoque/paralamas CLIO 98/16 DUSTER/ OROCH 11/ LOGAN 07/ MASTER 05/</p>  <p>10 7703072360</p>
<p><b>Nissan 64356</b> Grampo grelha churrasqueira parte interna parachoque FRONTIER 15/ KICKS 17/ MARCH 14/ SENTRA/VERSA 13/</p>  <p>10 015532DR9A</p>	<p><b>Peugeot 95786</b> Grampo friso lateral 206</p>  <p>20</p>	<p><b>Renault 64443</b> Grampo forração interna MASTER 05/</p>  <p>10 8200110307</p>	<p><b>Renault 64340</b> Grampo moldura paralamas KWID 18/</p>  <p>10 638135919R</p>
<p><b>Nissan 64427</b> Grampo forração interna MARCH 11/</p>  <p>10 015530052U</p>	<p><b>RAM 64454</b> Grampo paralamas RAM 700 20/23 Moldura superior/lat caçamba RAM 1000 16/23</p>  <p>10</p>	<p><b>Renault 95807</b> Grampo forração interna painel porta CLIO 98/ KANGOO 00/ TRAFIC 94/02</p>  <p>10 7703077434</p>	<p><b>Renault 90057</b> Grampo moldura paralamas/frisos lateral/ moldura externa MASTER 05/15</p>  <p>10 7703077420</p>
<p><b>Nissan 64356</b> Grampo grelha churrasqueira parte interna parachoque FRONTIER 15/ KICKS 17/ MARCH 14/ SENTRA/VERSA 13/</p>  <p>10 015532DR9A</p>	<p><b>Renault 95817</b> Grampo teto CLIO 03/16 DUSTER 10/20 LOGAN/SANDERO 07/20 SYMBOL 09/13</p>  <p>10 7703077090 / 8200727568</p>	<p><b>Renault 64429</b> Grampo forração interna parabarro LOGAN/SANDERO 06/ CAPTUR/KWID 18/ DUSTER 11/</p>  <p>10</p>	<p><b>Renault 64431</b> Grampo parabarro LOGAN/SANDERO 05/18 (PRETO)</p>  <p>10</p>
<p><b>Nissan 64428</b> Grampo grelha churrasqueira TIIDA 07/11</p>  <p>10 66820ED000</p>	<p><b>Renault 95818</b> Grampo vareta capô MASTER 03/23</p>  <p>10 8200349523</p>	<p><b>Renault 65011</b> Grampo forração interna porta malas/ parabarro CLIO 98/16 LOGAN 07/ SANDERO/ DUSTER 11/ CAPTUR 17/ SYMBOL 09/</p>  <p>10 7703081056 / 7703081237</p>	<p><b>Renault 95707</b> Grampo parabarro CLIO 98/16 LOGAN 07/ SANDERO 10/ DUSTER/ OROCH 11/ CAPTUR 17/ MEGANE 02/ SCENIC 99/10 SYMBOL 09/ MASTER 05/15</p>  <p>10 7703077435</p>
<p><b>Nissan 64428</b> Grampo grelha churrasqueira TIIDA 07/11</p>  <p>10 66820ED000</p>	<p><b>Renault 64416</b> Grampo haste fechadura porta DIANT CLIO 99/16 LOGAN 07/23 DUSTER 11/20 SANDERO 08/22</p>  <p>10</p>	<p><b>Renault 64416</b> Grampo haste fechadura porta DIANT CLIO 99/16 LOGAN 07/23 DUSTER 11/20 SANDERO 08/22</p>  <p>10 7703081056 / 7703081237</p>	<p><b>Renault 95707</b> Grampo parabarro CLIO 98/16 LOGAN 07/ SANDERO 10/ DUSTER/ OROCH 11/ CAPTUR 17/ MEGANE 02/ SCENIC 99/10 SYMBOL 09/ MASTER 05/15</p>  <p>10 7703077435</p>

<p><b>Bucha/grampo fixação</b></p>	<p><b>Suzuki 95686</b> Grampo forração porta GRAND VITARA 03/16 JIMNY 02/ SWIFT 92/ SX4 06/ VITARA 98/ 10 0155309321</p>	<p><b>Toyota 63334</b> Bucha protetor carter COROLLA 08/19 RAV4 05/12 parabarro DIANT HILUX 88/01 10 9018906027</p>	<p><b>Toyota 95658</b> Grampo moldura lateral porta HILUX 15/20 10 7692352021</p>
<p><b>Renault 64430</b> Grampo parachoque LOGAN 14/ KWID 18/ SANDERO 15/ 10 054000001R</p>	<p><b>Suzuki 64355</b> Grampo parabarro/spoiler lateral VITARA 14/ GRAND VITARA 18/ JIMNY 02/16 SWIFT 05/ 10 0155305323 / 0155305933</p>	<p><b>Toyota 63362</b> Grampo borracha capô COROLLA 15/19 HILUX/SW4 11/15 PRIUS 09/15 (Bigodinho) 10 5314560030 / 531450K010</p>	<p><b>Toyota 95659</b> Grampo moldura porta malas HILUX SW4 16/20 externa lateral ETIOS CROSS 13/18 10 9046709234 / 90467A0032</p>
<p><b>Renault 95809</b> Grampo parachoque/paralama (CINZA) CLIO 98/16 DUSTER/OROCH 11/ LOGAN 07/13 KANGOO 00/ MASTER 05/15 10 7703072360</p>	<p><b>Suzuki 99633</b> Grampo parachoque VITARA 98/ 10 09409063145PK</p>	<p><b>Toyota 63802</b> Grampo parachoque DIANT grade radiador COROLLA 08/20 PRIUS 09/20 10 9046705063C0/B3</p>	<p><b>Toyota 95693</b> Grampo fêmea parabarro/parachoque DIANT YARIS/ CAMRY 17/21 10 5387933030</p>
<p><b>Renault 64317</b> Grampo teto LOGAN 09/ SANDERO 07/ DUSTER 11/ (PRETO) 10 7703077090</p>	<p><b>Suzuki 63319</b> Grampo parachoque SWIFT 05/ 10 0940908327</p>	<p><b>Toyota 63804</b> Grampo spoiler inferior parachoque DIANT HILUX SW4 15/20 10 5252660030</p>	<p><b>Toyota 95764</b> Grampo lanterna COROLLA 08/21 ETIOS 12/20 HILUX 16/21 10 8149652020 / 814960E020</p>
<p><b>Renault 98791</b> Grampo teto forração interna KWID 18/ MASTER 05/15 KANGOO 00/ (CINZA) 10 8200609205</p>	<p><b>Toyota 64500</b> Grampo cobertura lateral console central HILUX 04/15 10 9026906008</p>	<p><b>Toyota 63878</b> Grampo parabarro DIANT HILUX 88/20 SW4 88/95 moldura paralama HILUX 88/01 10 5387922010</p>	<p><b>Toyota 63366</b> Grampo cabo capô ETIOS 12/21 COROLLA 11/20 PRIUS 11/20 Grampo abertura porta malas ETIOS HATCH 14/16 10 9046906005</p>
<p><b>Renault 98791</b> Grampo teto forração interna KWID 18/ MASTER 05/15 KANGOO 00/ (CINZA) 10 8200609205</p>	<p><b>Toyota 95622</b> Grampo defletor superior radiador COROLLA 19/23 HILUX/SW4 16/23 10 9046707217</p>	<p><b>Toyota 63881</b> Grampo parabarro TRAS HILUX 08/20 parabarro DIANT CAMRY 04/17 10 9046709166</p>	<p><b>Toyota 63332</b> Bucha parachoque TRAS COROLLA 14/19 YARIS 17/21 RAV4 18/ Bucha parabarro DIANT COROLLA 92/21 RAV4 94/18 10 9018905003</p>
<p><b>Renault 90056</b> Grampo teto forração interna KWID 18/ MASTER 05/15 KANGOO 00/ 10 8200609205</p>	<p><b>Toyota 95700</b> Grampo painel frontal parachoque DIANT HILUX/SW4 16/23 10 9046709232 / 909130075</p>	<p><b>Toyota 64312</b> Grampo forro teto ETIOS 12/21 YARIS 18/20 CAMRY 11/18 RAV4 05/12 (CINZA) 10 9046705164B6</p>	<p><b>Toyota 63332</b> Bucha parachoque TRAS COROLLA 14/19 YARIS 17/21 RAV4 18/ Bucha parabarro DIANT COROLLA 92/21 RAV4 94/18 10 9018905003</p>
<p><b>Renault 98790</b> Grampo teto forração interna KWID 18/ MASTER 05/15 KANGOO 00/ 10 8200609205</p>	<p><b>Toyota 95653</b> Grampo placa superior (pisante) parachoque) TRAS HILUX 16/21 10 753950K050</p>	<p><b>Toyota 64338</b> Grampo forro carpete COROLLA 08/19 RAV4 12/15 PRIUS 11/15 (GRAFITE) 10 9046705164B2</p>	<p><b>Toyota 63361</b> Grampo acabamento externo retrovisor COROLLA 02/14 YARIS 18/20 Grampo acabamento externo coluna TRAS YARIS SEDAN 18/20 10 9046710162</p>
<p><b>Renault 64447</b> Grampo pino corda bagagito CLIO 98/ CAPTUR 18/ (PRETO) 10 7705099001</p>	<p><b>Toyota 95649</b> Grampo vedação paralama CAMRY 01/17 parachoque DIANT CAMRY 06/11 10 91505SL0003 / 9046708180</p>	<p><b>Toyota 64339</b> Grampo forro teto COROLLA 08/14 CAMRY 11/14 (MARROM CLARO) 10 9046705164E2</p>	<p><b>Toyota 63361</b> Grampo acabamento externo retrovisor COROLLA 02/14 YARIS 18/20 Grampo acabamento externo coluna TRAS YARIS SEDAN 18/20 10 9046710162</p>
<p><b>Renault 99639</b> Grampo spoiler lateral CLIO 98/ KANGOO 00/ MEGANE 09/15 10 7701047661</p>	<p><b>Toyota 63322</b> Bucha central grade radiador COROLLA 19/20 10</p>	<p><b>Toyota 64353</b> Grampo forro carpete DIANT COROLLA 19/20 ETIOS 12/20 YARIS 18/20 (PRETO) 10 904670004C1/C4</p>	<p><b>Toyota 98824</b> Grampo forro porta DIANT HILUX 04/15 HILUX SW4 05/15 Grampo moldura interna soleira porta malas HILUX SW4 16/20 10 9046709203</p>
<p><b>Renault 64318</b> Grampo vareta capô LOGAN 07/13 10 6001544283</p>	<p><b>Toyota 63324</b> Grampo moldura paralama DIANT RAV4 12/18 10 7681768010</p>	<p><b>Toyota 64440</b> Grampo moldura paralama DIANT HILUX 11/20 HILUX SW4 11/15 PRADO 02/09 10 7539735010 / 7539535070</p>	<p><b>Toyota 98824</b> Grampo forro porta DIANT HILUX 04/15 HILUX SW4 05/15 Grampo moldura interna soleira porta malas HILUX SW4 16/20 10 9046709203</p>
<p><b>Subaru 95654</b> Grampo bigodinho capô FORESTER 98/08 IMPRENZA 02/07 LEGACY 95/14 10</p>	<p><b>Toyota 63328</b> Bucha maçaneta interna porta DIANT/TRAS ETIOS 12/20 YARIS 18/20 HILUX 88/05 10 9018905003</p>	<p><b>Toyota 88874</b> Grampo reservatório limpador parabrisa HILUX 05/15 HILUX SW4 11/15 (BEGE) 10 9046707076A0</p>	<p><b>Toyota 98867</b> Grampo macho parabarro DIANT YARIS/ CAMRY 17/21 10 4774933030</p>
<p><b>Suzuki 63367</b> Grampo acabamento porta DIANT S-CROSS 16/20 SX4 09/15 SWIFT 94/15 VITARA 94/98 GRAND VITARA 98/16 10</p>	<p><b>Toyota 63333</b> Bucha ponta grade radiador/farol COROLLA 19/20 farol YARIS 19/20 10 9018906238</p>	<p><b>Toyota 95657</b> Grampo moldura interna retrovisor HILUX 04/15 superior porta malas RAV4 12/18 10 6777158010 / 61Z1602005</p>	<p><b>Toyota 98867</b> Grampo macho parabarro DIANT YARIS/ CAMRY 17/21 10 4774933030</p>

<p><b>Bucha/grampo fixação</b></p>	<p><b>Toyota 65060</b> Grampo borracha porta YARIS 18/ (PRETO) <b>10</b> 9046704034</p>	<p><b>Toyota 64423</b> Grampo forração teto COROLLA/PRADO 02/ ETIOS 12/ YARIS 18/ HILUX/SW4/RAV4 05/ PRIUS 09/ <b>10</b></p>	<p><b>Toyota 64437</b> Grampo moldura paralamas HILUX SW4 17/ (BRANCO) <b>10</b> 9046708225</p>
<p><b>Toyota 95816</b> Bucha farol COROLLA 02/ ETIOS 13/ YARIS 18/ HILUX/SW4 07/ RAV4 05/ CAMRY 12/ <b>10</b></p>	<p><b>Toyota 65015</b> Grampo borracha porta YARIS 18/ <b>10</b> 9046704034</p>	<p><b>Toyota 99643</b> Grampo grade para choque/grelha radiador/parabarro COROLLA 09/ YARIS 18/ HILUX 12/ <b>10</b></p>	<p><b>Toyota 95688</b> Grampo moldura paralamas HILUX 97/16 (VERMELHO) <b>10</b> 9046708225</p>
<p><b>Toyota 95762</b> Bucha parabarro CAMRY 96/00 <b>10</b> 9018906003</p>	<p><b>Toyota 95770</b> Grampo colunas/soleiras interna forração porta COROLLA 98/13 ETIOS 12/14 YARIS 18/ HILUX 97/13 RAV4 00/13 <b>10</b></p>	<p><b>Toyota 95803</b> Grampo grade para choque/parabarro COROLLA 97/ ETIOS/ CAMRY 12/ YARIS 18/ RAV 4 00/ <b>10</b></p>	<p><b>Toyota 63365</b> Grampo moldura paralamas/aplique para choque COROLLA 11/ HILUX 12/ RAV4 09/ CAMRY 16/ PRIUS 17/ (BRANCO) <b>10</b></p>
<p><b>Toyota 95663</b> Bucha parabarro/para choque RAV4 05/ COROLLA 09/13 ETIOS 12/ YARIS 18/ HILUX 97/ SW4 08/16 <b>10</b></p>	<p><b>Toyota 95668</b> Grampo fechadura porta LD COROLLA 92/ HILUX 97/ RAV4 95/ CAMRY 96/06 <b>10</b> 6929312030 / 6929333010</p>	<p><b>Toyota 95685</b> Grampo grelha churrasqueira COROLLA 92/02 <b>10</b> 6777152010B1</p>	<p><b>Toyota 95676</b> Grampo moldura paralamas/frisos lateral/ moldura externa PRADO 02/12 <b>10</b> 7588260010</p>
<p><b>Toyota 95804</b> Bucha parabarro/para choque RAV4 10/ COROLLA 97/ ETIOS/ CAMRY 12/ YARIS 18/ HILUX 97/ <b>10</b></p>	<p><b>Toyota 95667</b> Grampo fechadura porta LE COROLLA 92/ HILUX 97/ RAV4 95/ CAMRY 96/06 <b>10</b> 6929312040 / 6929333020</p>	<p><b>Toyota 95808</b> Grampo grelha churrasqueira/forração porta para choque grade porta malas COROLLA 14/ HILUX 97/ <b>10</b></p>	<p><b>Toyota 95677</b> Grampo moldura paralamas/frisos lateral/ moldura externa PRADO 02/12 <b>10</b> 7539460030</p>
<p><b>Toyota 95815</b> Bucha para choque COROLLA 09/ ETIOS/ CAMRY 12/ RAV4 07/ PRIUS 15/ <b>10</b> 9018906193 / 9018906237</p>	<p><b>Toyota 62208</b> Grampo forração interna ETIOS 12/ COROLLA 02/14 SW4 06/ RAV4 03/14 CAMRY 02/13 <b>10</b></p>	<p><b>Toyota 65008</b> Grampo grelha churrasqueira/parabarro/para choque parte TRAS inferior YARIS 18/ <b>10</b></p>	<p><b>Toyota 95747</b> Grampo parabarro/para choque COROLLA 08/ COROLLA FIELDER 06/08 ETIOS 13/ PRIUS 15/ RAV4 00/ CAMRY 02/1 <b>10</b> 9046707164</p>
<p><b>Toyota 64406</b> Bucha para choque TRAS COROLLA 14/ ETIOS 12/ CAMRY 12/18 <b>10</b> 9018906228</p>	<p><b>Toyota 99648</b> Grampo forração interna moldura/colunas COROLLA 09/ RAV4 00/11 CAMRY 06/ <b>10</b></p>	<p><b>Toyota 95792</b> Grampo grelha churrasqueira/para choque COROLLA 98/ ETIOS/CAMRY 12/ YARIS 18/ RAV4 00/ PRIUS 15/ <b>10</b> 5216116010</p>	<p><b>Toyota 95747</b> Grampo parabarro/para choque COROLLA 08/ COROLLA FIELDER 06/08 ETIOS 13/ PRIUS 15/ RAV4 00/ CAMRY 02/1 <b>10</b> 9046707164</p>
<p><b>Toyota 98946</b> Bucha para choque/spoiler lateral HILUX/SW4 16/ CAMRY 06/09 <b>10</b> 9018906211</p>	<p><b>Toyota 99647</b> Grampo forração interna moldura/soleira COROLLA 02/ ETIOS 12/ HILUX/SW4 09/15 CAMRY 10/14 RAV4 12/15 PRIUS 11/ <b>10</b> 9046710188 / 9046709206</p>	<p><b>Toyota 65078</b> Grampo lanterna COROLLA 14/ YARIS 18/ HILUX 16/ CAMRY 10/ <b>10</b> 8149660010 / 8149660010</p>	<p><b>Toyota 65077</b> Grampo parabarro HILUX 18/20 <b>10</b> 9046710186</p>
<p><b>Toyota 99645</b> Bucha paralamas COROLLA 92/97 <b>10</b> 5387914020 / 5387922030</p>	<p><b>Toyota 95798</b> Bucha paralamas COROLLA 97/ HILUX 97/16 PRIUS 11/15 <b>10</b> 9018906028 / 9018906145</p>	<p><b>Toyota 95691</b> Grampo manta capô COROLLA 02/08 COROLLA FIELDER 06/08 PRADO 02/12 <b>10</b> 9046708124</p>	<p><b>Toyota 95673</b> Grampo parabarro/para choque COROLLA 09/ ETIOS 13/ YARIS 18/ HILUX 11/ RAV4 05/ CAMRY/ PRADO 02/ PRIUS 15/ <b>10</b> 5387958010 / 4774950090</p>
<p><b>Toyota 95666</b> Grampo aplique porta malas COROLLA 02/08 COROLLA FIELDER 06/08 PRADO <b>10</b> 9046710077</p>	<p><b>Toyota 65018</b> Grampo forração porta c/anel fixo COROLLA 15/19 ETIOS 14/ (BRANCO) <b>10</b> 677730E020 / 6777306020</p>	<p><b>Toyota 95813</b> Grampo manta capô COROLLA 09/ ETIOS 14/ YARIS 18/ HILUX/CAMRY 05/ RAV4 09/ PRIUS 11/ <b>10</b></p>	<p><b>Toyota 65036</b> Grampo parabarro/para choque COROLLA/ ETIOS/RAV4 12/ YARIS 18/ HILUX 11/ PRIUS 13/ <b>10</b></p>
<p><b>Toyota 95812</b> Grampo borracha capô COROLLA 09/ <b>10</b> 9046708011</p>	<p><b>Toyota 95686</b> Grampo forração porta COROLLA 97/08 HILUX 88/06 <b>10</b> 6777112050</p>	<p><b>Toyota 95689</b> Grampo moldura (Grande) paralamas/aplique capô HILUX 97/16 (AZUL) <b>10</b> 9090467036</p>	<p><b>Toyota 65036</b> Grampo parabarro/para choque COROLLA/ ETIOS/RAV4 12/ YARIS 18/ HILUX 11/ PRIUS 13/ <b>10</b></p>
<p><b>Toyota 65059</b> Grampo borracha porta YARIS 18/ (CINZA) <b>10</b> 9046704034</p>	<p><b>Toyota 65037</b> Grampo forração porta malas COROLLA 09/ ETIOS/PRIUS 13/ YARIS 18/ CAMRY 06/ <b>10</b> 9046708186 / 9046704034</p>	<p><b>Toyota 95687</b> Grampo moldura (Pequeno) paralamas HILUX 97/16 RAV4 05/12 (AZUL) <b>10</b> 7549535010 / 7539635020</p>	<p><b>Toyota 99646</b> Grampo para choque cabeça maior COROLLA 00/08 HILUX 06/ PRADO 02/12 <b>10</b></p>

<p><b>Bucha/grampo fixação</b></p>	<p><b>Toyota</b>  <b>64448</b>            Grampo vareta capô COROLLA 09/ ETIOS 13/ HILUX 05/ PRIUS 11/ RAV4 01/05 CAMRY 05/13  <b>10</b></p>	<p><b>VW</b>  <b>64399</b>            Bucha soleira interna GOL/PARATI 94/14 Coluna interna FOX 04/22 SPACEFOX 06/19  <b>10</b></p>	<p><b>VW</b>  <b>65013</b>            Bucha fechadura porta menor GOL/VOYAGE/SAVEIRO 95/16 FOX 04/10 SPACEFOX 06/10 (BRANCO)  <b>10</b></p>
<p><b>Toyota</b>  <b>95690</b>            Grampo parachoque (Fino) COROLLA/RAV4 08/12 HILUX/SW4 11/ CAMRY 11/13 PRIUS 12/  <b>10</b></p>	<p><b>Toyota</b>  <b>65076</b>            Grampo vareta capô COROLLA/PRADO 02/ COROLLA FIELDER 06/08 ETIOS 14/ YARIS 18/ HILUX/SW4 05/ RAV4 00/ CAMRY 99/05  <b>10</b> 5345412040 / 5534541203</p>	<p><b>VW</b>  <b>63388</b>            Grampo cabo velas GOL 03/14 FOX 15/20 GOLF 00/14 (1 VIA)  <b>10</b> 050905471 / 0269014714</p>	<p><b>VW</b>  <b>65014</b>            Bucha fechadura porta pequena GOL/VOYAGE/SAVEIRO 95/16 FOX 04/10 SPACEFOX 06/10 (PRETO)  <b>10</b></p>
<p><b>Toyota</b>  <b>95814</b>            Grampo parachoque grade frontal longo COROLLA 02/ ETIOS/ HILUX/RAV4 12/  <b>10</b> 521610K040 / 5216116010</p>	<p><b>VW</b>  <b>64959</b>            Bucha moldura porta mala UP 14/21 T-CROSS 19/23 JETTA 11/23 Spoiler lateral PSt 09/12 T-CROSS 19/23  <b>10</b></p>	<p><b>VW</b>  <b>63389</b>            Grampo cabo velas GOL 09/20 FOX 10/20 POLO 03/15 GOLF 00/14 (3 VIAS)  <b>10</b> 06A103733C</p>	<p><b>VW</b>  <b>63033</b>            Bucha forração porta GOL/PARATI/SAVEIRO 95/11 (AMARELADA)  <b>10</b> NBE8262401</p>
<p><b>Toyota</b>  <b>65052</b>            Grampo parachoque HILUX 05/ (PRETO)  <b>10</b> 521610K050</p>	<p><b>VW</b>  <b>63390</b>            Grampo cabo velas GOL 02/14 FOX 15/20 GOLF 00/14 JETTA 11/18 (2 VIAS)  <b>10</b> 050905471A</p>	<p><b>VW</b>  <b>63391</b>            Grampo cabo velas GOL 94/20 FOX 10/20 KOMBI 06/13 (4 VIAS)  <b>10</b> 035905471 / N10548101</p>	<p><b>VW</b>  <b>64001</b>            Bucha forração porta GOL/PARATI/SAVEIRO 95/11 (PRETO)  <b>10</b> NBE8262401</p>
<p><b>Toyota</b>  <b>99615</b>            Grampo parachoque c/aba HILUX 88/05 RAV4 00/05  <b>10</b> 9046712040</p>	<p><b>VW</b>  <b>63807</b>            Grampo borracha parachoque DIANT POLO/VIRTUS 18/23  <b>10</b></p>	<p><b>VW</b>  <b>64027</b>            Grampo fêmea tapete assoalho GOL 13/20 GOLF 13/19 UP 14/20 VIRTUS 18/  <b>10</b> 8E0864227</p>	<p><b>VW</b>  <b>65023</b>            Bucha forração porta SANTANA/QUANTUM 84/06 KOMBI 97/14 AMAROK 10/17 BORA 05/07 JETTA 05/17 NEW BEETLE 06/10 FUSCA 13/17 TIGUAN 09/17  <b>10</b> ZBC867199</p>
<p><b>Toyota</b>  <b>95672</b>            Grampo parachoque COROLLA 02/ HILUX/ RAV4 05/ PRIUS 15/  <b>10</b> 7539235200</p>	<p><b>VW</b>  <b>63809</b>            Grampo borracha capô GOLF 13/20  <b>10</b></p>	<p><b>VW</b>  <b>63325</b>            Bucha fêmea moldura interna retrovisor FOX 04/20 POLO 03/20 T-CROSS 20/            Bucha ponta moldura paralamas GOL RALLY 06/14  <b>10</b> 5Z0853695</p>	<p><b>VW</b>  <b>63845</b>            Bucha forr porta/alto falantes GOL/VOYAGE/ PARATI/SAVEIRO 95/ SANTANA 96/06  <b>10</b> NF826226AA / 520807279</p>
<p><b>Toyota</b>  <b>95766</b>            Grampo parachoque COROLLA 92/08 COROLLA FIELDER 04/08  <b>10</b> 9046709093</p>	<p><b>VW</b>  <b>63038</b>            Grampo forro porta DIANT/TRAS T-CROSS 20/23 TAOS 22/23  <b>10</b> 3CN868243</p>	<p><b>VW</b>  <b>63970</b>            Alojamento haste capô GOL/VOYAGE/PARATI  <b>02</b></p>	<p><b>VW</b>  <b>63035</b>            Bucha forração porta/ parachoque GOL/ VOYAGE/SAVEIRO 08/ FOX 04/ SPACEFOX 15/ POLO 03/15 AMAROK 10/ GOLF/ BORA 00/ JETTA 05/ PASSAT 98/15  <b>10</b> N10516801</p>
<p><b>Toyota</b>  <b>95763</b>            Grampo parachoque COROLLA 92/97 ACCORD 92/96  <b>10</b> 9046713011</p>	<p><b>VW</b>  <b>63037</b>            Grampo parachoque TRAS JETTA/T-CROSS 19/23 POLO/VIRTUS 18/23 UP 14/20  <b>10</b> WHT005263</p>	<p><b>VW</b>  <b>64293</b>            Bucha acabamento interna motor/sist elétrico GOL/PARATI/ SAVEIRO 95/14  <b>10</b> 547955981A</p>	<p><b>VW</b>  <b>64956</b>            Bucha friso longarina SANTANA/QUANTUM 92/  <b>10</b></p>
<p><b>Toyota</b>  <b>99644</b>            Grampo parachoque HILUX 97/16  <b>10</b> 9046706017</p>	<p><b>VW</b>  <b>63039</b>            Grampo vareta capô FOX 04/20 SPACEFOX 06/20 GOL 94/23 SANTANA 84/06  <b>10</b> ZBA823369</p>	<p><b>VW</b>  <b>64293</b>            Bucha acabamento interna motor/sist elétrico GOL/PARATI/ SAVEIRO 95/14  <b>10</b> 547955981A</p>	<p><b>VW</b>  <b>64956</b>            Bucha friso longarina SANTANA/QUANTUM 92/  <b>10</b></p>
<p><b>Toyota</b>  <b>95802</b>            Grampo parachoque RAV4 05/  <b>10</b> 9004468320</p>	<p><b>VW</b>  <b>63524</b>            Suporte quebra sol FOX 04/20 SPACEFOX 06/19 (CINZA CLARO)  <b>10</b> 5Z0857561Y20</p>	<p><b>VW</b>  <b>64293</b>            Bucha acabamento interna motor/sist elétrico GOL/PARATI/ SAVEIRO 95/14  <b>10</b> 547955981A</p>	<p><b>VW</b>  <b>64956</b>            Bucha friso longarina SANTANA/QUANTUM 92/  <b>10</b></p>
<p><b>Toyota</b>  <b>65074</b>            Grampo spoiler lateral COROLLA 09/ ETIOS 12/ SW4 17/  <b>10</b> 7692412040</p>	<p><b>VW</b>  <b>63523</b>            Suporte quebra sol GOL 06/23 GOLF 00/14 POLO 03/15 (CINZA)  <b>10</b> 3B0857561BY20</p>	<p><b>VW</b>  <b>63565</b>            Bucha descansa braço GOL/VOYAGE/SAVEIRO 85/95 SANTANA 84/06 (BRANCO)  <b>10</b> 803867199</p>	<p><b>VW</b>  <b>98881</b>            Bucha grelha churrasqueira GOL/ PARATI/SAVEIRO 95/05  <b>10</b> N90754302</p>
<p><b>Toyota</b>  <b>65006</b>            Grampo spoiler lateral COROLLA 09/13  <b>10</b> 7586712040</p>	<p><b>VW</b>  <b>63522</b>            Suporte quebra sol GOL 94/16 PARATI 86/13 SAVEIRO 97/12  <b>10</b> 377857561031 / 377857561Y20</p>	<p><b>VW</b>  <b>64010</b>            Bucha farol GOL/VOYAGE/PARATI/ SAVEIRO 82/86 KOMBI 75/97  <b>10</b> 1059412472</p>	<p><b>VW</b>  <b>63894</b>            Bucha parabarro GOLF/BORA 00/ NEW BEETLE 03/10 PST 97/05 POLO 02/10 TOUAREG 04/10  <b>10</b></p>
<p><b>Toyota</b>  <b>65071</b>            Grampo vareta capô COROLLA 09/  <b>10</b> 5345202100 / 5345202090</p>	<p><b>VW</b>  <b>64398</b>            Grampo haste fechadura porta DIANT GOL/PARATI 94/14  <b>10</b></p>	<p><b>VW</b>  <b>64009</b>            Bucha farol SANTANA/QUANTUM 84/06  <b>10</b> 3259412391</p>	<p><b>VW</b>  <b>64025</b>            Bucha placa GOL/VOYAGE  <b>20</b></p>

<p><b>Bucha/grampo fixação</b></p>	<p><b>VW 64020</b> Bucha placa/forração interna guarnições alto falante GOL/VOYAGE/PARATI/SAVEIRO 95/ FOX/SPACEFOX 04/ POLO 07/ SANTANA 84/ AMAROK 10/ KOMBI 97/14</p>  <p>10 3019531702</p>	<p><b>VW 63828</b> Grampo forração interna coluna suporte bagagito GOL/PRT/SAV 95/11 LOGUS/POINTER 93/96</p>  <p>10</p>	<p><b>VW 78927</b> Grampo forração interna porta KOMBI 90/00 Universal adaptação Cabeça: 15MM Altura: 18,50MM Furo: 8,50MM</p>  <p>10</p>
<p><b>VW 63889</b> Bucha parabracho/parachoque/spoiler lateral GOL/VOYAGE 08/ FOX/CROSSFOX 04/ POLO 03/ GOLF 03/ T-CROSS 18/ TIGUAN 09/11 UP 14/</p>  <p>10 6N0809966A</p>	<p><b>VW 63844</b> Grampo cabo capô GOL/VOYAGE/PARATI/SAVEIRO</p>  <p>20</p>	<p><b>VW 62402</b> Grampo forração interna carpete/grade parachoque/grelha radiador VOYAGE/SAVEIRO 09/19 FOX 04/ POLO 03/ GOLF/ FUSCA 13/ JETTA 05/ PASSAT VARIANT 08/11 TIGUAN 09/11 TOUAREG 13/14</p>  <p>10 N90536901</p>	<p><b>VW 64436</b> Grampo forração interna porta malas GOLF/BORA 00/ POLO 03/ SPACEFOX 06/ JETTA 05/10 EOS 09/11 PASSAT 99/05 FUSCA 13/ TOUAREG 13/14</p>  <p>10</p>
<p><b>VW 63893</b> Bucha parabracho/ suporte água radiador GOL/VOYAGE/SAVEIRO 08/ FOX/CROSSFOX/ SPACEFOX 04/ POLO 03/ GOLF/BORA 00/14 NEW BEETLE 00/10 JETTA 05/ PASSAT 98/13 FUSCA 13/19 TIGUAN 09/19 TOUAREG 04/</p>  <p>10 811807577C</p>	<p><b>VW 65058</b> Grampo borracha capô GOLF 98/ JETTA 05/ SPACEFOX 15/17 BORA 01/07</p>  <p>10 1H0823717</p>	<p><b>VW 63026</b> Grampo forração interna GOL/PARATI/SAVEIRO 95/11 FOX/ CROSSFOX/SPACEFOX 06/10</p>  <p>10</p>	<p><b>VW 64435</b> Grampo forração interna porta malas/parachoque AMAROK 10/ BORA 05/07 JETTA 05/10 NEW BEETLE 06/07 FUSCA 13/ PASSAT 06/15 TIGUAN 09/ TOUAREG 11/14</p>  <p>10 357867646</p>
<p><b>VW 95810</b> Bucha parachoque GOL/PARATI/SAVEIRO 95/11</p>  <p>10 155809966</p>	<p><b>VW 64026</b> Grampo coluna interna GOL/VOYAGE/PARATI/SAVEIRO 95/16 FOX/CROSSFOX/ SPACEFOX 04/ GOLF/BORA/ NEW BEETLE 00/ PASSAT 98/05</p>  <p>10 6N0867276</p>	<p><b>VW 65019</b> Grampo forração interna carpete/ revestimento FOX/ CROSSFOX/SPACEFOX 04/ POLO 03/ JETTA 05/ TOUAREG 04/</p>  <p>10 4A585390901C</p>	<p><b>VW 64315</b> Grampo forração porta BRASILIA/VARIANT</p>  <p>20</p>
<p><b>VW 64434</b> Bucha parachoque TRAS GOLF/FUSCA 13/ POLO 19/20 JETTA 08/ PASSAT 06/ TIGUAN 09/ TOUAREG 11/ UP 14/ VIRTUS 19/20</p>  <p>10 N10621301</p>	<p><b>VW 64421</b> Grampo coluna/ moldura interna GOLF/ BORA 00/ POLO 03/ JETTA 05/ AMAROK 10/ TIGUAN 09/ TOUAREG 04/</p>  <p>10 3B0867333</p>	<p><b>VW 64319</b> Grampo forração interna cabeça chinês lisa GOL/PARATI/SAVEIRO 95/02 SANTANA/QUANTUM 84/06 LOGUS/POINTER 93/94 CONSTELLATION 05/15 WORKER LEVE/ MEDIO/PESADO 00/15 DELIVERY 05/13 (CINZA)</p>  <p>10 3258531391</p>	<p><b>VW 63826</b> Grampo forração porta GOL/VOYAGE/SAVEIRO 08/ FOX/CROSSFOX/ SPACEFOX 04/</p>  <p>10 5X0867299</p>
<p><b>VW 63679</b> Bucha parachoque/paralama GOLF 13/ SPACEFOX 06/ POLO 03/ JETTA 05/ AMAROK 10/ PASSAT 01/ UP 14/ TIGUAN 09/ TOUAREG 06/</p>  <p>10 N90833801</p>	<p><b>VW 63839</b> Grampo encanamento freio GOL/VOYAGE/ PARATI/SAVEIRO</p>  <p>20</p>	<p><b>VW 64320</b> Grampo forração interna cabeça chinês lisa GOL/PARATI/SAVEIRO 95/02 SANTANA/QUANTUM 84/06 LOGUS/POINTER 93/94 CONSTELLATION 05/15 WORKER LEVE/ MEDIO/PESADO 00/15 DELIVERY 05/13 (PRETO)</p>  <p>10 3258531391</p>	<p><b>VW 63824</b> Grampo forração porta GOL/VOYAGE/SAVEIRO 08/ FOX/CROSSFOX/ SPACEFOX 04/</p>  <p>10 5Z0867299</p>
<p><b>VW 63819</b> Bucha parachoque/teto solar interna nylon GOL/ PARATI/SAVEIRO 95/11</p>  <p>10 3059531701</p>	<p><b>VW 65070</b> Grampo fechadura porta grande GOL/ VOYAGE/SAVEIRO G5/6</p>  <p>10 171837199/ 5U0837199A</p>	<p><b>VW 63821</b> Grampo forração porta moderno GOL/PARATI/SAVEIRO 95/08 SANTANA 84/06</p>  <p>10 3098672991</p>	<p><b>VW 63030</b> Grampo forração porta GOLF 04/13 JETTA 06/10 PASSAT 06/11 POLO 03/15 TIGUAN 09/</p>  <p>10</p>
<p><b>VW 63892</b> Bucha paralama curta GOL/VOYAGE/PARATI/SAVEIRO 86/16 SANTANA 84/06</p>  <p>10 867809966</p>	<p><b>VW 63824</b> Grampo forração GOL/PARATI 05/</p>  <p>50</p>	<p><b>VW 63651</b> Grampo forração porta GOLF 93/99</p>  <p>10 1H0868243B</p>	<p><b>VW 63031</b> Grampo forração porta GOLF 14/ JETTA/ PASSAT 11/ NEW BEETLE 00/ FUSCA 13/ POLO 10/ T-CROSS/VIRTUS 18/ TOUAREG 03/</p>  <p>10 7L6868243/ 3CN868243</p>
<p><b>VW 60688</b> Presilha cabo vela VW</p>  <p>10</p>	<p><b>VW 63822</b> Grampo forração GOL/PARATI 99/</p>  <p>20</p>	<p><b>VW 63055</b> Tampão caixa estepe FUSCA 70/96 BRASILIA 73/81</p>  <p>10 1028059471</p>	<p><b>VW 64996</b> Grampo forração porta GOLF/BORA 00/ PASSAT 98/05</p>  <p>10 3B0868243</p>

<p><b>Bucha/grampo fixação</b></p>	<p><b>88002</b> Grampo manta capô GOLF/BORA 99/ POLO 03/ AMAROK 10/ JETTA 11/ FUSCA 13/ 10 1H5863849</p>	<p><b>63036</b> Grampo metal trava alavanca banco GOL/VOYAGE/PARATI/ SAVEIRO 95/19 FOX/ CROSSFOX/SPACEFOX 04/ POLO 07/10 SANTANA 84/06 AMAROK 10/ KOMBI 00/10 GOLF/ NEW BEETLE 00/ JETTA 05/10 FUSCA 13/ 10 6H0881635</p>	<p><b>63034</b> Grampo soleira/mold interna forração porta AMAROK 10/ BORA 08/11 JETTA 08/19 10 6X0868243A</p>
<p><b>63810</b> Grampo forração porta SEDAN/BRASILIA 20</p>	<p><b>93200</b> Grampo metal forração porta tesourinha FUSCA 80/96 KOMBI 90/96 10 N0143761</p>	<p><b>64420</b> Grampo moldura paralama/spoiler lateral/coluna externa/ moldura porta malas AMAROK 10/ JETTA 11/ FUSCA 13/ PASSAT VARIANT 06/16 T-CROSS 18/ TIGUAN 09/ TOUAREG 11/ 10 3C0853585</p>	<p><b>95790</b> Grampo suporte amortecedor GOLF 13/ JETTA 05/ TIGUAN 09/ 10 8E0825267</p>
<p><b>63823</b> Grampo forração SANTANA/QUANTUM 20</p>	<p><b>64004</b> Grampo metal colunas/ moldura interna FOX/CROSSFOX/ SPACEFOX/TOUAREG 04/ POLO 03/ GOLF/BORA 00/ JETTA 05/ PASSAT 03/05 TIGUAN 09/ 10 4A0867276</p>	<p><b>63990</b> Grampo painel prot radiador/porta malas/ GOL/VOYAGE/PARATI/ SAVEIRO 95/19 FOX 04/ 10 W700671S300</p>	<p><b>63021</b> Grampo teto SANTANA/QUANTUM 84/ (CINZA) 10 ZBC867838375</p>
<p><b>63940</b> Grampo friso estribo SEDAN 70/ 100</p>	<p><b>64002</b> Grampo metal forração interna colunas/porta malas FOX/CROSSFOX 04/ SPACEFOX 11/ POLO 03/ JETTA 05/ GOLF/FUSCA 13/ PASSAT 08/ T-CROSS 18/ TIGUAN 09/ UP 14/ TOUAREG 11/ 10 4A0867276B / 3D0867276</p>	<p><b>63820</b> Grampo papelão porta GOL/VOYAGE/PASSAT/ SEDAN/KOMBI 100</p>	<p><b>65050</b> Grampo teto SANTANA/QUANTUM 84/ (GELO) 10 ZBC867838375</p>
<p><b>63020</b> Grampo friso lateral porta SANTANA 84/90 PASSAT 74/77 FUSCA 70/96 VARIANT 69/82 10 113853585C</p>	<p><b>64957</b> Grampo friso longarina central SANTANA 92/ 10</p>	<p><b>63817</b> Grampo teto SANTANA/QUANTUM (MARRON) 10</p>	<p><b>63818</b> Grampo teto SANTANA/QUANTUM (PRETO) 10</p>
<p><b>63895</b> Grampo friso lateral SEDAN /70 0,20/ct</p>	<p><b>64958</b> Grampo friso longarina externa SANTANA 10</p>	<p><b>64432</b> Grampo parabracho/ suporte parachoque GOL/VOYAGE/ SAVEIRO 08/12 FOX/ CROSSFOX/ SPACEFOX 04/ POLO 03/ AMAROK 10/ GOLF/ BORA 01/ T-CROSS 18/ UP 14/ 10 N90757901</p>	<p><b>63022</b> Grampo teto SANTANA/QUANTUM 84/ (PRETO) 10 ZBC867838375</p>
<p><b>64957</b> Grampo friso longarina central SANTANA 92/ 10</p>	<p><b>64003</b> Grampo metal porta/ painel instrumentos/ console central AMAROK 10/19 GOLF 13/ JETTA/ SPACEFOX 11/ PASSAT 08/ UP 14/ 10 811807577C</p>	<p><b>64321</b> Grampo parachoque DIANT WORKER 00/13 DELIVERY 06/13 (CINZA) 10 2RD867651033</p>	<p><b>63782</b> Grampo trilho banco (antigo) GOL/VOYAGE/ PARATI/SAVEIRO 86/96 SANTANA 86/91 10 371881203</p>
<p><b>64958</b> Grampo friso longarina externa SANTANA 10</p>	<p><b>64433</b> Grampo friso tampa TRAS SAVEIRO 10/ 10 357853585A</p>	<p><b>64322</b> Grampo parachoque DIANT WORKER 00/13 DELIVERY 06/13 (PRETO) 10 2RD867651033</p>	<p><b>64341</b> Grampo vareta capô FOX/CROSSFOX/ SPACEFOX 04/ 10 5Z0823363</p>
<p><b>64433</b> Grampo friso tampa TRAS SAVEIRO 10/ 10 357853585A</p>	<p><b>62841</b> Grampo metal manta térmica motor (Tipo 1) GOL/VOYAGE/SAVEIRO 08/16 FOX/SPACEFOX 04/10 POLO 03/ GOLF 00/ JETTA 15/ AMAROK 10/ FUSCA 13/ UP 14/ 10 N90335005</p>	<p><b>63642</b> Grampo vareta capô GOLF 93/98 T-CROSS/ VIRTUS 17/ 10 1H0823397 / 100823397</p>	<p><b>63642</b> Grampo vareta capô GOLF 93/98 T-CROSS/ VIRTUS 17/ 10 1H0823397 / 100823397</p>
<p><b>63838</b> Grampo haste capô SANTANA (MODERNO) 10</p>	<p><b>62842</b> Grampo metal manta térmica motor GOL/ VOYAGE/SAVEIRO 08/12 FOX/SPACEFOX 04/10 POLO 03/15 AMAROK 10/ GOLF 00/ JETTA 05/ SANTANA 96/06 TIGUAN 09/19 10 N90796502</p>	<p><b>78810</b> Grampo placa/ parachoque GOLF/UP/ FUSCA 13/ JETTA 05/ PASSAT 11/ T-CROSS 18/ TIGUAN 09/ 100</p>	<p><b>63726</b> Grampo vareta capô VW 20</p>
<p><b>65013</b> Grampo haste fechadura GOL/ PARATI/SAVEIRO 20</p>	<p><b>63829</b> Grampo manta capô GOL/PARATI/SAVEIRO G2/3/4 95/13 SANTANA 84/06 10 ZBA863973</p>	<p><b>63891</b> Grampo revestimento lateral KOMBI CLIPPER 100</p>	<p><b>63984</b> Tirante bagagito plástico GOL 95/05 10 377867799A</p>
<p><b>63829</b> Grampo manta capô GOL/PARATI/SAVEIRO G2/3/4 95/13 SANTANA 84/06 10 ZBA863973</p>	<p><b>63029</b> Grampo manta capô GOLF 92/99 POLO CLASSIC 96/99 JETTA 05/10 10 867863849A</p>	<p><b>65021</b> Grampo sol/forr int GOLF/FUSCA 13/ AMAROK/TIGUAN 09/ T-CROSS 18/ UP 14/ 10 3C0867333</p>	<p> SIGA-NOS NO INSTAGRAM <b>@dinparautomotiva</b></p>

<p><b>Bucha/grampo fixação</b></p>	<p><b>VW 63892</b> Bucha paralama curta GOL/VOYAGE/SAVEIRO 86/16 SANTANA 84/06 10 867809966</p>	<p><b>Volvo 78928</b> Grampo forração interna (cabeça menor) 15,0MM (CINZA) NL10 96/98 NL12 00/08 10</p>	<p><b>Volvo 95685</b> Grampo moldura externa/frisos lateral/parachoque C30 07/13 C70 06/13 S40/V50 04/12 V60 01/15 S80 99/15 V40 13/14 V60 11/14 XC60 09/15 XC70 08/15 XC90 03/14 10 3541113</p>
<p><b>VW 63830</b> Chupetinha grampo forro porta SEDAN 0,20/ct 131857219Z</p>	<p><b>Volvo 90051</b> Grampo forração interna (cabeça maior) 20,0MM (GELO) NL10 96/98 NL12 00/08 10</p>	<p> SIGA-NOS NO INSTAGRAM <b>@dinparautomotiva</b></p>	

Os **Kits Prontos** por Aplicação foram desenvolvidos com a quantidade exata de peças necessárias para fixar a parte do veículo escolhida, seja ela uma parte externa ou interna. A criação desta alternativa tem como intenção auxiliar o aplicador, evitando que, no ato da instalação, possa faltar ou sobrar peças, desnecessariamente, além de evitar a comercialização de peças erradas.



<p><b>Bucha/grampo fixação (Kit)</b></p>	<p><b>Audi 65117</b> Kit paralama A1 01/ A8/TT RS 03/ 01 10 PARAF / 10 BUCHAS</p>	<p><b>BMW 65097</b> Kit farol forr/int painel/ instr/console/escape/ sist elétrico BMW SÉRIE 1 a 8M, X E Z 1976/2015 01 10 PARAF / 10 PORCAS RÁPIDAS</p>	<p><b>Chery 64076</b> Kit forração porta TIGGO 09/19 01 10 PARAF / 10 BUCHAS</p>
<p><b>65160</b> Kit fixação universal forração interna 01 10 PARAF / 10 PORCAS RÁPIDAS</p>	<p><b>Audi 65122</b> Kit forração porta/parachoque A3 08/13 A4 03/09 A6 05/11 Q7/RS4/R8 07/ RS6 08/11 01 10 PARAF / 10 BUCHAS</p>	<p><b>Citroen 65119</b> Kit parachoque C3 04/12 C4 08/16 AIRCROSS 13/ 01 10 PARAF / 10 BUCHAS</p>	<p><b>Fiat 65204</b> Kit parabarro DIANT UNO NOVO/FIORINO 11/21 (24 PCS) 01 12 PARAF / 4 PORCAS RÁPIDAS / 2 GRAMPOS / 6 BUCHAS</p>
<p><b>64068</b> Kit forração BMW/GM/FIAT/IVECO/ ECOSPORT/TOYOTA/VW 01 10 PARAF / 10 BUCHAS</p>	<p><b>Audi 65146</b> Kit proteção assoalho/parabarro/parachoque DIANT A3/S3 04/08 A4/S4 05/08 01 10 PARAF / 10 PORCAS RÁPIDAS</p>	<p><b>Citroen 65110</b> Kit painel instrumentos/console central C3 04/12 C4 08/14 AIRCROSS 13/ PICASSO 02/12 01 10 PARAF / 10 BUCHAS</p>	<p><b>Fiat 65206</b> Kit moldura paralama DIANT NOVO UNO 11/21 (24 PCS) 01 10 PARAF / 10 PORCAS / 4 GRAMPOS</p>
<p><b>Audi 65097</b> Kit parachoque/supte caixa bateria/protetor carter A3 97/15 A4 01/15 A5 10/15 TT 99/06 01 10 PARAF / 10 PORCAS RÁPIDAS</p>	<p><b>Audi 65101</b> Kit parabarro/parachoque A3 01/07 S3 01/04 01 10 PARAF / 10 BUCHAS</p>	<p><b>Citroen 65111</b> Kit forração interna moldura interna soleira C4 08/14 BERLINGO 01/08 XSARA 98/02 01 10 PARAF / 10 BUCHAS</p>	<p><b>Fiat 65207</b> Kit moldura paralama TRAS NOVO UNO 11/21 (16 PCS) 01 7 PARAF / 7 PORCAS / 2 GRAMPOS</p>
<p><b>Audi 63941</b> Kit alto falante/máquina vidro/sist acc A3/4 01/13 A5 10/13 Q3 12/13 TT 07/13 01 10 PARAF / 10 BUCHAS</p>	<p><b>Audi 65144</b> Kit moldura paralama/parabarro/parachoque A2 05/15 A3/4/5/6 01/ A8 08/ S3 01/04 TT 05/RS7 14/ 01 10 PARAF / 10 BUCHAS</p>	<p><b>Citroen 65097</b> Kit parachoque C3 04/ C4 08/ DS5 12/ PICASSO XSARA 98/ 01 10 PARAF / 10 PORCAS RÁPIDAS</p>	<p><b>Fiat 65208</b> Kit parabarro DIANT PALIO FASE 2 04/17 PUNTO/STRADA 04/20 (12 PCS) 01 6 PARAF / 3 PORCAS RÁPIDAS / 3 GRAMPOS</p>
<p><b>Audi 65115</b> Kit proteção assoalho/parachoque A3 13/ Q3 16/ TT/TTS 11/ R8 07/12 01 10 PARAF / 10 BUCHAS</p>	<p><b>Audi 65102</b> Kit parabarro/parachoque A1/7 12/ A3/6 11/ A5 08/ RS5 10/ RS7 14/ 01 10 PARAF / 10 PORCAS RÁPIDAS</p>	<p><b>Citroen 62134</b> Kit guarnições lateral porta/parachoque C3 04/12 C4 08/14 XSARA 98/02 01 10 PARAF / 10 BUCHAS</p>	<p><b>Fiat 65209</b> Kit parabarro DIANT PALIO/WEEKEND/SIENA/STRADA 96/07 (16 PCS) 01 8 PARAF / 4 PORCAS RÁPIDAS / 4 BUCHAS</p>
<p><b>Audi 65116</b> Kit proteção assoalho/parachoque A3 04/13 A4 01/05 A5 08/13 RS3 11/13 TT 07/13 01 10 PARAF / 10 BUCHAS</p>	<p><b>Audi 65114</b> Kit moldura paralama/parabarro/parachoque A3/4/5/6 01/ A8 05/ TT 05/ 01 10 PARAF / 10 PORCAS RÁPIDAS</p>	<p><b>Chery 65163</b> Kit parabarro/paralama TIGGO 09/19 01 10 PARAF / 10 BUCHAS</p>	<p><b>Fiat 65210</b> Kit parabarro DIANT NOVO PALIO 12/17 (19 PCS) 01 10 PARAF / 4 PORCAS RÁPIDAS / 5 BUCHAS</p>



<p><b>Bucha/grampo fixação (Kit)</b></p>	<p><b>Fiat 62553</b> Kit parachoque TRAS PALIO FASE 3 08/12 (14 PCS) <b>01</b> 10 PARAF / 4 GRAMPOS</p>	<p><b>Fiat 65112</b> Kit farol/forração porta/painel instrumentos/console central/PALIO/SIENA/STRADA 04/ FIORINO/NOVO UNO 11/ 500 10/ DOBLÔ 02/16 MOBI 17/ PUNTO 13/ STILO 03/11 TEMPRA 92/99 DUCATO 98/ <b>01</b> 10 PARAF / 10 PORCAS RÁPIDAS</p>	<p><b>Fiat 65129</b> Kit forração interna guaições/painel instrumentos/console central PALIO/SIENA/STRADA 96/ GRAND SIENA 12/ NOVO UNO 11/ ARGO/CRONOS/TORO 17/ DOBLÔ 02/16 IDEA 06/16 PUNTO 08/ STILO 03/11 DUCATO 98/05 <b>01</b> 10 PARAF / 10 BUCHAS</p>
<p><b>Fiat 65215</b> Kit parabarro DIANT NOVA STRADA 20/23 (34 PCS) <b>01</b> 15 PARAF / 10 PORCAS RÁPIDAS / 3 BUCHAS / 6 GRAMPOS</p>	<p><b>Fiat 62554</b> Kit parachoque TRAS PALIO 96/02 PALIO FASE 1 01/07 (18 PCS) <b>01</b> 14 PARAF / 4 PORCAS RÁPIDAS</p>	<p><b>Fiat 65131</b> Kit soleira interna PALIO/GRAND SIENA 12/19 PUNTO 08/16 TORO 17/20 <b>01</b> 10 PARAF / 10 BUCHAS</p>	<p><b>Fiat 64934</b> Kit forração interna forração porta PALIO/SIENA 08/ DOBLÔ 10/16 BRAVO 11/ Kit forração porta STILO 03/11 <b>01</b> 10 PARAF / 10 PORCAS</p>
<p><b>Fiat 65216</b> Kit parabarro TRAS NOVA STRADA 20/23 (18 PCS) <b>01</b> 6 PARAF / 5 PORCAS RÁPIDAS / 7 BUCHAS</p>	<p><b>Fiat 62555</b> Kit parachoque TRAS PALIO WEEKEND/SIENA 96/02 (26 PCS) <b>01</b> 18 PARAF / 8 PORCAS RÁPIDAS</p>	<p><b>Fiat 65172</b> Kit spoiler lateral PALIO/SIENA/STRADA 96/ GRAND SIENA 12/ PUNTO 08/ TORO 17/ <b>01</b> 10 PARAF / 10 BUCHAS</p>	<p><b>Fiat 64935</b> Kit forração porta PALIO/SIENA 08/ DOBLÔ 10/16 STILO 03/11 BRAVO 11/ <b>01</b> 10 PARAF / 10 PORCAS</p>
<p><b>Fiat 65217</b> Kit parabarro DIANT/ TRAS TORO 16/20 (21 PCS) <b>01</b> 4 PARAF / 9 PORCAS RÁPIDAS / 8 GRAMPOS</p>	<p><b>Fiat 62556</b> Kit parachoque DIANT UNO 04/13 FIORINO 05/12 (15 PCS) <b>01</b> 9 PARAF / 6 GRAMPOS</p>	<p><b>Fiat 62213</b> Kit vareta capô GRAND SIENA 13/ STRADA 15/ ARGO/ CRONOS 17/ <b>01</b></p>	<p><b>Fiat 65169</b> Kit forração interna moldura interna soleira PALIO/SIENA/STRADA 96/ GRAND SIENA 12/ ARGO/CRONOS/TORO/ MOBI 17/ UNO 88/ NOVO UNO 11/ DOBLÔ 04/13 PUNTO 08/ <b>01</b> 10 PARAF / 10 BUCHAS</p>
<p><b>Fiat 65218</b> Kit parabarro DIANT ARGO/CRONOS 17/23 (17 PCS) <b>01</b> 4 PARAF / 8 PORCAS RÁPIDAS / 4 BUCHAS / 1 GRAMPO</p>	<p><b>Fiat 62557</b> Kit parachoque DIANT NOVO UNO 11/21 (21 PCS) <b>01</b> 17 PARAF / 4 PORCAS RÁPIDAS</p>	<p><b>Fiat 62214</b> Kit vareta capô NOVO UNO 12/ MOBI 17/ <b>01</b></p>	<p><b>Fiat 65157</b> Kit forração interna guaições PALIO/ SIENA/STRADA 96/ 500 10/ DOBLÔ 02/16 IDEA 06/16 MOBI 17/ PUNTO 08/ STILO 03/11 DUCATO 06/16 <b>01</b> 10 PARAF / 10 PORCAS RÁPIDAS</p>
<p><b>Fiat 65219</b> Kit parabarro DIANT GRAND SIENA 12/19 (20 PCS) <b>01</b> 10 PARAF / 5 PORCAS RÁPIDAS / 5 BUCHAS</p>	<p><b>Fiat 62558</b> Kit parachoque DIANT MOBI 17/22 (31 PCS) <b>01</b> 21 PARAF / 10 PORCAS RÁPIDAS</p>	<p><b>Fiat 62212</b> Kit vareta capô PALIO/SIENA/STRADA 96/ GRAND SIENA 13/ ARGO/CRONOS 17/ DOBLÔ 02/16 <b>01</b></p>	<p><b>Fiat 64933</b> Kit forração porta PALIO/SIENA/STRADA 96/ NOVO UNO 11/ ARGO/CRONOS/ MOBI 17/ IDEA 06/16 PUNTO 08/ DUCATO 98/16 <b>01</b> 10 PARAF / 10 PORCAS</p>
<p><b>Fiat 65220</b> Kit parabarro DIANT MOBI 17/23 (26 PCS) <b>01</b> 13 PARAF / 9 PORCAS RÁPIDAS / 4 BUCHAS</p>	<p><b>Fiat 62944</b> Kit alto falante PALIO/SIENA/STRADA 96/ IDEA 06/16 NOVO UNO 11/ PUNTO 08/ <b>01</b> 10 PARAF / 10 BUCHAS</p>	<p><b>Fiat 65170</b> Kit forração interna guaições/painel instrumentos/console central PALIO/SIENA/STRADA 96/ GRAND SIENA 12/ DOBLÔ 02/16 IDEA 06/16 UNO 88/ NOVO UNO/ FIORINO 11/ ARGO/ CRONOS 17/ PUNTO 08/ <b>01</b> 10 PARAF / 10 BUCHAS</p>	<p><b>Fiat 65097</b> Kit painel/porta lateral/console principal MAREA 99/ TEMPRA/ TIPO /99 <b>01</b> 10 PARAF / 10 PORCAS RÁPIDAS</p>
<p><b>Fiat 65221</b> Kit parabarro DIANT DOBLÔ 10/21 (14 PCS) <b>01</b> 7 PARAF / 7 BUCHAS</p>	<p><b>Fiat 60002</b> Kit banco preto PALIO/SIENA/STRADA 97/ DOBLÔ 02/16 <b>01</b></p>	<p><b>Fiat 65157</b> Kit forração interna guaições PALIO/ SIENA/STRADA 96/ 500 10/ DOBLÔ 02/16 IDEA 06/16 MOBI 17/ PUNTO 08/ STILO 03/11 DUCATO 06/16 <b>01</b> 10 PARAF / 10 PORCAS RÁPIDAS</p>	<p><b>Fiat 65151</b> Kit moldura paralama/ moldura externa PALIO WEEK ADV/ STRADA ADV 14/ 10 PARAF / 10 BUCHAS <b>01</b> 10 PARAF / 10 PORCAS</p>
<p><b>Fiat 62548</b> Kit parachoque DIANT PALIO FASE 2 04/17 (17 PCS) <b>01</b> 12 PARAF</p>	<p><b>Fiat 98809</b> Kit cordão bagagito porta malas PALIO 02/16 NOVO UNO 11/ <b>01</b></p>	<p><b>Fiat 65170</b> Kit forração interna guaições/painel instrumentos/console central PALIO/SIENA/STRADA 96/ GRAND SIENA 12/ DOBLÔ 02/16 IDEA 06/16 UNO 88/ NOVO UNO/ FIORINO 11/ ARGO/ CRONOS 17/ PUNTO 08/ <b>01</b> 10 PARAF / 10 BUCHAS</p>	<p><b>Fiat 65098</b> Kit moldura paralama/ moldura externa PALIO WEEK/STRADA/DOBLÔ/ IDEA ADV 09/13 <b>01</b> 10 PARAF / 10 BUCHAS</p>
<p><b>Fiat 62549</b> Kit parachoque TRAS PALIO FASE 2 04/17 (18 PCS) <b>01</b> 18 PARAF</p>	<p><b>Fiat 64938</b> Kit encosto banco moderno porta PALIO/ SIENA/STRADA 96/13 UNO/FIORINO 85/96 04 DESLISES / 02 CARRETEIS <b>01</b></p>	<p><b>Fiat 65130</b> Kit forração interna guaições/painel instrumentos/console PALIO/SIENA/STRADA 96/ GRAND SIENA 12/ UNO/ FIORINO 85/ ARGO/ CRONOS/TORO 17/ DOBLÔ 02/16 DUCATO 98/05 <b>01</b> 10 PARAF / 10 BUCHAS</p>	<p><b>Fiat 65098</b> Kit moldura paralama/ moldura externa PALIO WEEK/STRADA/DOBLÔ/ IDEA ADV 09/13 <b>01</b> 10 PARAF / 10 BUCHAS</p>
<p><b>Fiat 62550</b> Kit radiador/parach DIANT PALIO NOVO 12/17 (54 PCS) <b>01</b> 12 PARAF / 42 PORCAS RÁPIDAS</p>	<p><b>Fiat 65149</b> Kit caixa fusível/console/guaições interna forração/painel instrumentos/console central PALIO/SIENA/STRADA 06/ IDEA 11/16 PUNTO 08/ UNO/ FIORINO 85/ <b>01</b> 10 PARAF / 10 PORCAS RÁPIDAS</p>	<p><b>Fiat 65130</b> Kit forração interna guaições/painel instrumentos/console PALIO/SIENA/STRADA 96/ GRAND SIENA 12/ UNO/ FIORINO 85/ ARGO/ CRONOS/TORO 17/ DOBLÔ 02/16 DUCATO 98/05 <b>01</b> 10 PARAF / 10 BUCHAS</p>	<p><b>Fiat 64936</b> Kit moldura paralama/ moldura externa PALIO/SIENA STRADA 96/ NOVO UNO 11/ IDEA 06/16 <b>01</b> 10 PARAF / 10 PORCAS</p>
<p><b>Fiat 62551</b> Kit parachoque DIANT PALIO/SIENA/STRADA FASE 3 08/12 (40 PCS) <b>01</b> 26 PARAF / 14 PORCAS RÁPIDAS</p>	<p><b>Fiat 62552</b> Kit parachoque DIANT PALIO 04/08 SIENA FASE 2 04/13 (22 PCS) <b>01</b> 18 PARAF / 4 PORCAS RÁPIDAS</p>	<p><b>Fiat 65130</b> Kit forração interna guaições/painel instrumentos/console PALIO/SIENA/STRADA 96/ GRAND SIENA 12/ UNO/ FIORINO 85/ ARGO/ CRONOS/TORO 17/ DOBLÔ 02/16 DUCATO 98/05 <b>01</b> 10 PARAF / 10 BUCHAS</p>	<p><b>Fiat 65098</b> Kit moldura paralama/ moldura externa PALIO WEEK/STRADA/DOBLÔ/ IDEA ADV 09/13 <b>01</b> 10 PARAF / 10 BUCHAS</p>
<p><b>Fiat 62552</b> Kit parachoque DIANT PALIO 04/08 SIENA FASE 2 04/13 (22 PCS) <b>01</b> 18 PARAF / 4 PORCAS RÁPIDAS</p>	<p><b>Fiat 65149</b> Kit caixa fusível/console/guaições interna forração/painel instrumentos/console central PALIO/SIENA/STRADA 06/ IDEA 11/16 PUNTO 08/ UNO/ FIORINO 85/ <b>01</b> 10 PARAF / 10 PORCAS RÁPIDAS</p>	<p><b>Fiat 65130</b> Kit forração interna guaições/painel instrumentos/console PALIO/SIENA/STRADA 96/ GRAND SIENA 12/ UNO/ FIORINO 85/ ARGO/ CRONOS/TORO 17/ DOBLÔ 02/16 DUCATO 98/05 <b>01</b> 10 PARAF / 10 BUCHAS</p>	<p><b>Fiat 64936</b> Kit moldura paralama/ moldura externa PALIO/SIENA STRADA 96/ NOVO UNO 11/ IDEA 06/16 <b>01</b> 10 PARAF / 10 PORCAS</p>


<p><b>Bucha/grampo fixação (Kit)</b></p>	<p><b>Fiat 65156</b> Kit painel instrumentos console central/paracheque PALIO/SIENA/STRADA 96/500 10/ DOBLÔ 02/16 IDEA 06/16 MOBI 17/ PUNTO 08/ STILO 03/11 DUCATO 06/16</p>  <p>01 10 PARAF / 10 PORCAS RÁPIDAS</p>	<p><b>Ford 65237</b> Kit parabarro DIANT KA 15/20 (14 PCS)</p>  <p>01 4 PARAF / 2 PORCAS / 8 GRAMPOS</p>	<p><b>GM 65180</b> Kit parabarro DIANT ONIX/PRISMA 13/16 (17 PCS)</p>  <p>01 6 PARAF / 6 PORCAS RÁPIDAS / 5 GRAMPOS</p>
<p><b>Fiat 65124</b> Kit moldura interna colunas/forração interna guarnições painel instrumentos/console central/porta objeto PALIO/SIENA/STRADA 96/ GRAND SIENA 12/ ARGO/ CRONOS/MOBI/ TORO 17/ DOBLÔ 04/13 FIORINO 93/13 UNO 85/ NOVO UNO 10/13 PUNTO 08/</p>  <p>01 10 PARAF / 10 BUCHAS</p>	<p><b>Fiat 65147</b> Kit parabarro/paracheque fusível PALIO/SIENA/STRADA 96/ GRAND SIENA 12/ IDEA 06/16 UNO 85/ ARGO/CRONOS/TORO/ MOBI 17/ DOBLÔ 02/16 STILO 02/11 Kit painel instrumentos console central RENEGADE 15/</p>  <p>01 10 PARAF / 10 PORCAS RÁPIDAS</p>	<p><b>Ford 65177</b> Kit spoiler/guia paracheque DIANT ECOSPORT 12/16 RANGER 99/04</p>  <p>01 10 PARAF / 10 PORCAS RÁPIDAS</p>	<p><b>GM 65181</b> Kit parabarro TRAS ONIX 13/16 (7 PCS)</p>  <p>01 3 PARAF / 3 PORCAS RÁPIDAS / 1 BUCHA</p>
<p><b>Fiat 65106</b> Kit moldura paralama/moldura externa PALIO/SIENA/STRADA 96/ GRAND SIENA 12/ UNO/ FIORINO 85/ NOVO UNO 11/ ARGO/ CRONOS/MOBI/TORO 17/ DOBLÔ 02/13 IDEA 04/13 PUNTO 08/ STILO 03/11 TEMPRA 92/99 TIPO 93/97</p>  <p>01 10 PARAF / 10 BUCHAS</p>	<p><b>Fiat 65125</b> Kit porta objetos porta branco PALIO/SIENA/STRADA 96/ GRAND SIENA 12/ ARGO/ CRONOS/TORO 17/ DOBLÔ 02/16 ELBA/ FIORINO 85/96 IDEA 06/16 NOVO UNO 11/ PUNTO 08/ STILO 03/11 DUCATO 98/05</p>  <p>01 10 PARAF / 10 BUCHAS</p>	<p><b>Ford 65097</b> Kit farol FORD</p>  <p>01 10 PARAF / 10 PORCAS RÁPIDAS</p>	<p><b>GM 65185</b> Kit parabarro TRAS ONIX PLUS 20/23 (30 PCS)</p>  <p>01 13 PARAF / 13 PORCAS RÁPIDAS / 4 BUCHAS</p>
<p><b>Fiat 65105</b> Kit painel instrumentos console central PALIO/SIENA/STRADA 96/ GRAND SIENA 12/ UNO 11/ ARGO/CRONOS/ TORO 17/ BRAVO 11/ DOBLÔ 02/16 IDEA 06/16 PUNTO 08/ DUCATO 98/05</p>  <p>01 10 PARAF / 10 BUCHAS</p>	<p><b>Fiat 65168</b> Kit paracheque PALIO/SIENA 96/ FIORINO 13/ DOBLÔ 02/16 WEEKEND 99/07</p>  <p>01 10 PARAF / 10 PORCAS RÁPIDAS</p>	<p><b>Ford 65133</b> Kit forração porta FIESTA 95/06 KA/ COURIER/ESCORT ZETEC 97/ FOCUS 98/09</p>  <p>01 10 PARAF / 10 BUCHAS</p>	<p><b>GM 65186</b> Kit parabarro DIANT COBALT 12/16 (24 PCS)</p>  <p>01 9 PARAF / 9 PORCAS RÁPIDAS / 3 GRAMPOS / 3 BUCHAS</p>
<p><b>Fiat 65159</b> Kit painel instrumentos console central/caixa fusível PALIO/SIENA/STRADA 96/ IDEA 11/16 PUNTO 08/ UNO/FIORINO 85/</p>  <p>01 10 PARAF / 10 PORCAS RÁPIDAS</p>	<p><b>Fiat 91170</b> Kit porca parafuso paracheque UNO/ FIORINO/ELBA/PRÊMIO</p>  <p>01</p>	<p><b>Ford 88796</b> Kit cordão bagagito ESCORT/NOVO FIESTA</p>  <p>01</p>	<p><b>GM 65188</b> Kit parabarro DIANT NOVO CORSA 02/12 MONTANA 04/ (22 PCS)</p>  <p>01 5 PARAF / 3 PORCAS / 14 GRAMPOS /</p>
<p><b>Fiat 65152</b> Kit painel instrumentos console central/painéis porta lateral PALIO/SIENA/STRADA 06/ 500 10/ DOBLÔ 02/16 MOBI 17/ PUNTO 08/ STILO 03/11 DUCATO 06/16 NOVO UNO 11/</p>  <p>01 10 PARAF / 10 PORCAS RÁPIDAS</p>	<p><b>Fiat 65104</b> Kit porta objetos porta IDEA 06/16 (VERMELHO)</p>  <p>01 10 PARAF / 10 BUCHAS</p>	<p><b>Ford 88902</b> Kit grampo friso lateral VERONA/VERSAILLES/ APOLLO</p>  <p>10</p>	<p><b>GM 65189</b> Kit moldura paralama DIANT NOVO CORSA 02/12 MONTANA 04/11 (10 PCS)</p>  <p>01 3 PARAF / 3 PORCAS / 4 GRAMPOS</p>
<p><b>Fiat 65099</b> Kit painel instrumentos console central UNO/FIORINO 85/</p>  <p>01 10 PARAF / 10 PORCAS</p>	<p><b>Fiat 65148</b> Kit porta-luvas/ moldura painel central PALIO/SIENA/STRADA 96/ 500 10/ BRAVO 11/ DOBLÔ 02/16 IDEA 06/16 MOBI 17/ PUNTO 08/ STILO 03/11 DUCATO 06/16</p>  <p>01 10 PARAF / 10 PORCAS RÁPIDAS</p>	<p><b>Ford 65176</b> Kit paracheque FIESTA 07/14 NEW FIESTA 12/</p>  <p>01 10 PARAF / 10 BUCHAS</p>	<p><b>GM 65194</b> Kit parabarro DIANT CORSA/WAGON 94/02 PICK-UP 95/03 (14 PCS)</p>  <p>01 2 PARAF / 2 PORCAS RÁPIDAS / 10 GRAMPOS</p>
			<p><b>GM 65196</b> Kit parabarro DIANT CLASSIC 10/17 (12 PCS)</p>  <p>01 10 GRAMPOS / 2 PORCAS</p>
			<p><b>GM 65198</b> Kit parabarro DIANT CELTA 01/12 PRISMA 07/12 (9 PCS)</p>  <p>01 1 PARAF / 2 PORCAS RÁPIDAS / 6 GRAMPOS</p>
			<p><b>GM 65201</b> Kit parabarro DIANT AGILE 10/14 MONTANA 12/20 (11 PCS)</p>  <p>01 1 PARAF / 3 PORCAS / 7 GRAMPOS</p>
			<p><b>GM 65202</b> Kit parabarro DIANT ASTRA 99/11 (10 PCS)</p>  <p>01 1 PARAF / 1 PORCA RÁPIDA / 8 GRAMPOS</p>













## Bucha/grampo fixação (Kit)

<p><b>GM</b></p> <p><b>62520</b></p> <p>Kit paracheque DIANT CORSA/WAGON 94/02 PICK-UP 95/03 (14 PCS)</p> <p>01 5 PARAF / 5 PORCAS RÁPIDAS / 2 BUCHAS / 2 GRAMPÓS</p>	<p><b>GM</b></p> <p><b>62534</b></p> <p>Kit paracheque DIANT ONIX ACTIV 17/19 (53 PCS)</p> <p>01 23 PARAF / 24 PORCAS RÁPIDAS / 6 GRAMPÓS</p>	<p><b>GM</b></p> <p><b>65103</b></p> <p>Kit grelha churrasqueira paracheque CORSA/ SEDAN/WAGON 94/ CELTA 01/12 MONZA/KADETT 82/ ASTRA 99/11 OMEGA/ SUPREMA 93/99</p> <p>01 10 PARAF / 10 PORCAS RÁPIDAS</p>	<p><b>GM</b></p> <p><b>65143</b></p> <p>Kit paracheque CORSA/SEDAN/ WAGON 94/ CELTA 01/12 PRISMA 07/12 AGILE 10/14 ASTRA 99/02 MONTANA 04/ S10 96/07 VECTRA 97/05</p> <p>01 10 PARAF / 10 BUCHAS</p>
<p><b>GM</b></p> <p><b>62521</b></p> <p>Kit paracheque TRAS CORSA/SEDAN 94/02 PICK-UP 95/03 (28 PCS)</p> <p>01 14 PARAF / 2 PORCAS / 12 GRAMPÓS</p>	<p><b>GM</b></p> <p><b>62535</b></p> <p>Kit paracheque TRAS ONIX ACTIV 17/19 (27 PCS)</p> <p>01 9 PARAF / 9 PORCAS / 4 BUCHAS / 5 GRAMPÓS</p>	<p><b>GM</b></p> <p><b>64712</b></p> <p>Kit lanterna TRAS COBALT/ONIX/SPIN/ CRUZE 11/ EQUINOX 20/</p> <p>01 10 PARAF / 10 PORCAS</p>	<p><b>GM</b></p> <p><b>62176</b></p> <p>Kit paracheque CORSA/SEDAN/WAGON 94/ CELTA 01/12 ASTRA 99/11 VECTRA 94/05 OMEGA/ SUPREMA 96/98 TIGRA 98/00</p> <p>01 10 PARAF / 10 PORCAS</p>
<p><b>GM</b></p> <p><b>62523</b></p> <p>Kit paracheque TRAS NOVO CORSA HATCH 02/12 (13 PCS)</p> <p>01 2 PARAF / 5 PORCAS / 2 BUCHAS / 4 GRAMPÓS</p>	<p><b>GM</b></p> <p><b>62537</b></p> <p>Kit paracheque TRAS ONIX PLUS 20/20 (22 PCS)</p> <p>01 12 PARAF / 10 PORCAS RÁPIDAS</p>	<p><b>GM</b></p> <p><b>65094</b></p> <p>Kit moldura paralamo NOVO CORSA 02/ MONTANA SPORT 04/10</p> <p>01 5 PARAF / GRAMPÓS / PORCA</p>	<p><b>GM</b></p> <p><b>65166</b></p> <p>Kit paracheque CORSA/SEDAN/WAGON 94/ CELTA 01/12 KADETT/IPANEMA 96/98 MONTANA 04/ ASTRA 99/02 VECTRA 97/05 S10 96/06 SILVERADO 97/01</p> <p>01 10 PARAF / 10 BUCHAS</p>
<p><b>GM</b></p> <p><b>62524</b></p> <p>Kit paracheque DIANT CLASSIC 12/17 (17 PCS)</p> <p>01 7 PARAF / 4 PORCAS RÁPIDAS / 6 BUCHAS</p>	<p><b>GM</b></p> <p><b>65108</b></p> <p>Kit farol c/arruela lisa CORSA/SEDAN/ WAGON 94/ CELTA 01/12 PRISMA 07/12 S10 12/ VECTRA 06/11 ZAFIRA 01/11 TIGRA 98/00</p> <p>01 10 PARAF / 10 BUCHAS</p>	<p><b>GM</b></p> <p><b>65157</b></p> <p>Kit painel instrumentos/console central/botão faróis/ paracheque CORSA/ SEDAN/WAGON 94/ CELTA 01/12 PRISMA 07/12 ASTRA 95/96 VECTRA 97/11</p> <p>01 10 PARAF / 10 PORCAS RÁPIDAS</p>	<p><b>GM</b></p> <p><b>65107</b></p> <p>Kit paracheque CORSA/SEDAN/ WAGON 94/ CELTA 01/12 PRISMA 07/12 ASTRA 95/11 MONZA/ KADETT 82/ CHEVETTE/ OPALA 73/ MONTANA 04/ S10 96/</p> <p>01 10 PARAF / 10 PORCAS RÁPIDAS</p>
<p><b>GM</b></p> <p><b>62525</b></p> <p>Kit paracheque TRAS CLASSIC 12/17 (28 PCS)</p> <p>01 13 PARAF / 1 PORCA</p>	<p><b>GM</b></p> <p><b>65138</b></p> <p>Kit farol/lanterna/ paracheque c/arruela lisa CORSA/SEDAN/ WAGON 94/ MONTANA/MERIVA 04/ AGILE 10/14 ASTRA 99/05 S10 01/11 VECTRA 97/05</p> <p>01 10 PARAF / 10 BUCHAS</p>	<p><b>GM</b></p> <p><b>65158</b></p> <p>Kit parabarro/ paracheque CORSA/ SEDAN/WAGON 94/ CELTA 01/12 PRISMA 07/12 ASTRA 94/96 VECTRA 97/11 TIGRA 98/00</p> <p>01 10 PARAF / 10 PORCAS RÁPIDAS</p>	<p><b>GM</b></p> <p><b>65107</b></p> <p>Kit paracheque/grade AGILE 10/14 MONTANA 11/</p> <p>01 10 PARAF / 10 BUCHAS</p>
<p><b>GM</b></p> <p><b>62526</b></p> <p>Kit paracheque DIANT CELTA 01/12 PRISMA 07/12 (14 PCS)</p> <p>01 7 PARAF / 4 PORCAS RÁPIDAS / 3 GRAMPÓS</p>	<p><b>GM</b></p> <p><b>65138</b></p> <p>Kit farol/lanterna/ paracheque c/arruela lisa CORSA/SEDAN/ WAGON 94/ MONTANA/MERIVA 04/ AGILE 10/14 ASTRA 99/05 S10 01/11 VECTRA 97/05</p> <p>01 10 PARAF / 10 BUCHAS</p>	<p><b>GM</b></p> <p><b>65171</b></p> <p>Kit parabarro/ paracheque/spoiler lateral COBALT/ONIX/ PRISMA/SONIC/ SPIN/CRUZE 11/ TRACKER 14/ TRAILBLAZER 13/ CAMARO/MALIBU 10/</p> <p>01 10 PARAF / 10 PORCAS RÁPIDAS</p>	<p><b>GM</b></p> <p><b>65167</b></p> <p>Kit paracheque/grade AGILE 10/14 MONTANA 11/</p> <p>01 10 PARAF / 10 BUCHAS</p>
<p><b>GM</b></p> <p><b>62527</b></p> <p>Kit paracheque TRAS CELTA 01/12 PRISMA 07/12 (18 PCS)</p> <p>01 9 PARAF / 2 PORCAS RÁPIDAS / 7 GRAMPÓS</p>	<p><b>GM</b></p> <p><b>65142</b></p> <p>Kit farol/lanterna/ paracheque c/arruela dentada CORSA/ SEDAN/WAGON 94/ MERIVA 04/11 ASTRA 99/05 VECTRA 97/05 S10 01/05</p> <p>01 10 PARAF / 10 BUCHAS</p>	<p><b>GM</b></p> <p><b>65173</b></p> <p>Kit farol/paracheque COBALT/ONIX/PRISMA/ SONIC/SPIN 12/ CRUZE 11/ TRACKER 14/</p> <p>01 10 PARAF / 10 PORCAS RÁPIDAS</p>	<p><b>GM</b></p> <p><b>62389</b></p> <p>Kit vareta capô NOVO CORSA 02/ MERIVA/MONTANA 04/ PRISMA 07/12 TIGRA 98/00</p> <p>01</p>
<p><b>GM</b></p> <p><b>62529</b></p> <p>Kit paracheque TRAS AGILE 10/14 (14 PCS)</p> <p>01 5 PARAF / 9 GRAMPÓS</p>	<p><b>GM</b></p> <p><b>65142</b></p> <p>Kit farol/lanterna/ paracheque c/arruela dentada CORSA/ SEDAN/WAGON 94/ MERIVA 04/11 ASTRA 99/05 VECTRA 97/05 S10 01/05</p> <p>01 10 PARAF / 10 BUCHAS</p>	<p><b>GM</b></p> <p><b>63070</b></p> <p>Kit paracheque CORSA/SEDAN 94/ MONZA/KADETT 92/ OMEGA 93/98</p> <p>01 10 PARAF / 10 BUCHAS</p>	<p><b>GM</b></p> <p><b>62177</b></p> <p>Kit placa CORSA/SEDAN/WAGON 94/ CELTA 01/12 ASTRA 99/11 VECTRA 94/05 OMEGA/ SUPREMA 96/98</p> <p>01 10 PARAF / 10 PORCAS</p>
<p><b>GM</b></p> <p><b>62530</b></p> <p>Kit paracheque DIANT ONIX/PRISMA 13/16 (45 PCS)</p> <p>01 21 PARAF / 21 PORCAS RÁPIDAS / 3 GRAMPÓS</p>	<p><b>GM</b></p> <p><b>65127</b></p> <p>Kit forração porta/alto falantes CORSA/SEDAN/ WAGON 94/ ASTRA 99/11 VECTRA 98/12 ZAFIRA 01/12 COBALT/CRUZE 11/ MONTANA 04/</p> <p>01 10 PARAF / 10 BUCHAS</p>	<p><b>GM</b></p> <p><b>63165</b></p> <p>Kit paracheque CORSA/SEDAN 94/ MONZA/KADETT 92/ OMEGA 93/98</p> <p>01 10 PARAF / 10 BUCHAS</p>	<p><b>GM</b></p> <p><b>62382</b></p> <p>Kit vareta capô MONZA/KADETT/ IPANEMA 91/98 ASTRA 95/96</p> <p>01</p>
<p><b>GM</b></p> <p><b>62531</b></p> <p>Kit paracheque TRAS ONIX 13/16 (18 PCS)</p> <p>01 8 PARAF / 8 PORCAS RÁPIDAS / 2 GRAMPÓS</p>	<p><b>GM</b></p> <p><b>65127</b></p> <p>Kit forração porta/alto falantes CORSA/SEDAN/ WAGON 94/ ASTRA 99/11 VECTRA 98/12 ZAFIRA 01/12 COBALT/CRUZE 11/ MONTANA 04/</p> <p>01 10 PARAF / 10 BUCHAS</p>	<p><b>GM</b></p> <p><b>63165</b></p> <p>Kit paracheque CORSA/SEDAN 94/ MONZA/KADETT 92/ OMEGA 93/98</p> <p>01 10 PARAF / 10 BUCHAS</p>	<p><b>GM</b></p> <p><b>62382</b></p> <p>Kit vareta capô MONZA/KADETT/ IPANEMA 91/98 ASTRA 95/96</p> <p>01</p>
<p><b>GM</b></p> <p><b>62532</b></p> <p>Kit paracheque DIANT ONIX/PRISMA 17/21 JOY/JOY PLUS 20/21 (48 PCS)</p> <p>01 22 PARAF / 22 PORCAS RÁPIDAS / 4 GRAMPÓS</p>	<p><b>GM</b></p> <p><b>65127</b></p> <p>Kit forração porta/alto falantes CORSA/SEDAN/ WAGON 94/ ASTRA 99/11 VECTRA 98/12 ZAFIRA 01/12 COBALT/CRUZE 11/ MONTANA 04/</p> <p>01 10 PARAF / 10 BUCHAS</p>	<p><b>GM</b></p> <p><b>63165</b></p> <p>Kit paracheque CORSA/SEDAN 94/ MONZA/KADETT 92/ OMEGA 93/98</p> <p>01 10 PARAF / 10 BUCHAS</p>	<p><b>GM</b></p> <p><b>62382</b></p> <p>Kit vareta capô MONZA/KADETT/ IPANEMA 91/98 ASTRA 95/96</p> <p>01</p>
<p><b>GM</b></p> <p><b>62533</b></p> <p>Kit paracheque TRAS ONIX 17/19 JOY 20/21 (22 PCS)</p> <p>01 9 PARAF / 9 PORCAS RÁPIDAS / 4 GRAMPÓS</p>	<p><b>GM</b></p> <p><b>65127</b></p> <p>Kit forração porta/alto falantes CORSA/SEDAN/ WAGON 94/ ASTRA 99/11 VECTRA 98/12 ZAFIRA 01/12 COBALT/CRUZE 11/ MONTANA 04/</p> <p>01 10 PARAF / 10 BUCHAS</p>	<p><b>GM</b></p> <p><b>63165</b></p> <p>Kit paracheque CORSA/SEDAN 94/ MONZA/KADETT 92/ OMEGA 93/98</p> <p>01 10 PARAF / 10 BUCHAS</p>	<p><b>GM</b></p> <p><b>62382</b></p> <p>Kit vareta capô MONZA/KADETT/ IPANEMA 91/98 ASTRA 95/96</p> <p>01</p>

<p><b>Bucha/grampo fixação (Kit)</b></p>	<p><b>Honda 62403</b> Kit vareta capô CIVIC 92/ NEW CIVIC 07/11 FIT 04/08 NEW FIT 09/ CITY 15/ HRV 16/ CRX 94/95 <b>01</b></p>	<p><b>Jeep 65264</b> Kit moldura paralamas DIANT RENEGADE 16/20 (20 PCS) <b>01</b></p>	<p><b>Renault 65262</b> Kit parabarro DIANT SANDERO 08/11 (7 PCS) <b>01</b> 1 PARAF / 1 PORCA / 5 GRAMPPOS</p>
<p><b>GM 62210</b> Kit vareta capô CORSA/SEDAN/WAGON 94/ CELTA 01/12 PRISMA 07/12 AGILE 10/ OMEGA/SUPREMA 93/98 VECTRA 94/11 TIGRA 98/00 <b>01</b></p>	<p><b>Honda 65113</b> Kit placa CIVIC 01/ CITY 09/ NEW CIVIC 07/11 NEW FIT 12/ CRV 07/12 <b>01</b> 10 PARAF / 10 PORCAS RÁPIDAS</p>	<p><b>Kia 64283</b> Kit parabarro SOUL 10/ CERATO 08/ SORENTO 02/ SPORTAGE 03/ <b>01</b> 10 PARAF / 10 BUCHAS</p>	<p><b>Renault 65263</b> Kit parabarro DIANT SANDERO/STEPWAY 14/22 (12 PCS) <b>01</b> 6 GRAMPPOS / 6 PORCAS</p>
<p><b>Honda 65253</b> Kit parabarro DIANT CIVIC 92/06 FIT 04/08 (17 PCS) <b>01</b> 5 PARAF / 2 PORCAS RÁPIDAS / 3 BUCHAS / 7 GRAMPPOS</p>	<p><b>Hyundai 65238</b> Kit parabarro DIANT HB20/HB20S 12/19 HB20X 13/19 (12 PCS) <b>01</b> 5 PARAF / 5 GRAMPPOS / 2 BUCHAS</p>	<p><b>Kia 65155</b> Kit parabarro SOUL 10/ CERATO 08/ SORENTO 02/ SPORTAGE 03/ <b>01</b> 10 PARAF / 10 BUCHAS</p>	<p><b>Renault 62565</b> Kit parachoque DIANT KWID 17/20 (12 PCS) <b>01</b> 6 PARAF / 6 GRAMPPOS</p>
<p><b>Honda 65254</b> Kit parabarro DIANT NEW CIVIC 07/11 (15 PCS) <b>01</b> 15 GRAMPPOS</p>	<p><b>Hyundai 65239</b> Kit parabarro TRAS HB20/HB20S 12/19 (4 PCS) <b>01</b> 2 PARAF / 2 BUCHAS</p>	<p><b>Kia 65153</b> Kit parachoque SOUL 10/ CERATO 08/ SORENTO 02/ <b>01</b> 10 PARAF / 10 BUCHAS</p>	<p><b>Renault 62461</b> Kit paralamas LOGAN/SANDERO 07/13 <b>01</b> 10 PARAF / 10 BUCHAS</p>
<p><b>Honda 65255</b> Kit parabarro DIANT CIVIC 13/17 (14 PCS) <b>01</b> 14 GRAMPPOS</p>	<p><b>Hyundai 65240</b> Kit parabarro DIANT NOVO HB20 20/23 (16 PCS) <b>01</b> 3 PARAF / 2 PORCAS / 11 GRAMPPOS</p>	<p><b>Kia 64076</b> Kit forração porta SOUL 10/ CERATO/ PICANTO 07/ SORENTO 02/ SPORTAGE 03/ <b>01</b> 10 PARAF / 10 BUCHAS</p>	<p><b>Renault 65126</b> Kit forração porta/ parabarro CLIO 98/16 DUSTER/OROCH 11/ MEGANE 09/15 SCENIC 99/10 MASTER 05/15 <b>01</b> 10 PARAF / 10 BUCHAS</p>
<p><b>Honda 65256</b> Kit parabarro DIANT FIT 09/14 (17 PCS) <b>01</b> 2 PARAF / 2 PORCAS RÁPIDAS / 13 GRAMPPOS</p>	<p><b>Hyundai 65245</b> Kit parachoque DIANT HB20/HB20S/HB20X 12/19 (19 PCS) <b>01</b> 7 PARAF / 2 PORCAS RÁPIDAS / 10 BUCHAS</p>	<p><b>Land Rover 64078</b> Kit parachoque RANGE ROVER 04/ RANGE ROVER SPORT 10/ FREELANDER 03/05 <b>01</b> 10 PARAF / 10 BUCHAS</p>	<p><b>Mitsubishi 65126</b> Kit forração interna guações PAJERO 99/08 ASX 10/ L200 07/ LANCER 06/ <b>01</b> 10 PARAF / 10 BUCHAS</p>
<p><b>Honda 65256</b> Kit parabarro DIANT FIT 09/14 (17 PCS) <b>01</b> 2 PARAF / 2 PORCAS RÁPIDAS / 13 GRAMPPOS</p>	<p><b>Hyundai 62547</b> Kit parachoque DIANT HB20/HB20S/HB20X 12/19 (19 PCS) <b>01</b> 7 PARAF / 2 PORCAS RÁPIDAS / 10 BUCHAS</p>	<p><b>Nissan 63952</b> Kit lanterna/forração porta/parachoque FRONTIER 01/ SENTRA 09/ <b>01</b> 10 PARAF / 10 BUCHAS</p>	<p><b>Renault 65106</b> Kit moldura paralamas/ moldura externa CLIO 98/16 LOGAN 15/ MEGANE 09/ KANGOO 00/ SCENIC 99/10 MASTER 05/15 <b>01</b> 10 PARAF / 10 BUCHAS</p>
<p><b>Honda 65153</b> Kit farol/parachoque CITY 09/ <b>01</b> 10 PARAF / 10 BUCHAS</p>	<p><b>Hyundai 62546</b> Kit parachoque TRAS HB20 12/19 HB20X 13/19 (32 PCS) <b>01</b> 14 PARAF / 8 BUCHAS / 10 GRAMPPOS</p>	<p><b>Peugeot 65097</b> Kit parachoque 307/ PARTNER 02/ <b>01</b> 10 PARAF / 10 PORCAS RÁPIDAS</p>	<p><b>Toyota 65242</b> Kit parabarro DIANT HILUX/SW4 05/11 (25 PCS) <b>01</b> 5 PARAF / 17 BUCHAS / 3 GRAMPPOS</p>
<p><b>Honda 65140</b> Kit forração porta CIVIC 92/ NEW CIVIC 07/11 FIT 03/08 NEW FIT/CITY 09/ CRV 01/ <b>01</b> 10 PARAF / 10 BUCHAS</p>	<p><b>Hyundai 62547</b> Kit parachoque TRAS HB20S 12/19 (36 PCS) <b>01</b> 14 PARAF / 4 PORCAS RÁPIDAS / 18 GRAMPPOS</p>	<p><b>Peugeot 62134</b> Kit guarnições lateral porta/parachoque 206 98/07 207 06/14 307 02/12 308 11/ <b>01</b> 10 PARAF / 10 BUCHAS</p>	<p><b>Toyota 65243</b> Kit parabarro DIANT HILUX/SW4 11/15 (23 PCS) <b>01</b> 5 PARAF / 2 GRAMPPOS / 16 BUCHAS</p>
<p><b>Honda 62512</b> Kit parabarro NEW CIVIC 07/11 FIT 03/16 CITY 09/ CRV 02/09 HRV 16/ <b>01</b> 10 PARAF / 10 BUCHAS</p>	<p><b>Hyundai 64282</b> Kit parabarro HB20 12/ I30 09/ CRETA 17/ ELANTRA/ IX35 10/ SANTA FÉ 07/ SONATA 11/ <b>01</b> 10 PARAF / 10 BUCHAS</p>	<p><b>Renault 65245</b> Kit parachoque DIANT KWID 17/21 (14 PCS) <b>01</b> 4 PORCAS / 10 GRAMPPOS</p>	<p><b>Toyota 65244</b> Kit moldura paralamas DIANT HILUX/SW4 05/15 (23 PCS) <b>01</b> 8 PARAF / 14 GRAMPPOS / 1 BUCHA</p>
<p><b>Honda 64067</b> Kit parabarro NEW CIVIC 07/11 CRV 07/10 ACCORD 03/12 <b>01</b> 10 PARAF / 10 BUCHAS</p>	<p><b>Hyundai 65153</b> Kit parachoque HB20/I30 12/ ELANTRA/ IX35/SANTA FÉ 07/ <b>01</b> 10 PARAF / 10 BUCHAS</p>	<p><b>Renault 65246</b> Kit moldura paralamas DIANT KWID 17/20 (12 PCS) <b>01</b> 12 GRAMPPOS</p>	<p><b>Toyota 65257</b> Kit parabarro DIANT COROLLA 02/08 FIELDER 04/08 (15 PCS) <b>01</b> 2 PARAF / 5 BUCHAS / 8 GRAMPPOS</p>
<p><b>Honda 62511</b> Kit parabarro/ parachoque CIVIC 96/06 FIT 03/08 CITY 09/11 CRV 00/11 <b>01</b> 10 PARAF / 10 BUCHAS</p>	<p><b>Iveco 65105</b> Kit forração interna guações DAILY 98/07 <b>01</b> 10 PARAF / 10 BUCHAS</p>	<p><b>Renault 65261</b> Kit parabarro DIANT LOGAN 07/13 (13 PCS) <b>01</b> 5 PARAF / 5 GRAMPPOS / 2 PORCAS</p>	<p><b>Toyota 65258</b> Kit parabarro DIANT COROLLA 09/14 (19 PCS) <b>01</b> 5 PARAF / 5 BUCHAS / 9 GRAMPPOS</p>

<p><b>Bucha/grampo fixação (Kit)</b></p>	<p><b>Toyota 65164</b> Kit parachoque COROLLA 09/13 HILUX 97/ RAV4 05/</p>  <p>01 10 PARAF / 10 PORCAS RÁPIDAS</p>	<p><b>VW 62540</b> Kit parachoque TRAS SPACEFOX 10/14 (41 PCS)</p>  <p>01 22 PARAF / 17 PORCAS / 2 BUCHAS</p>	<p><b>VW 62133</b> Kit colunas/moldura interna forração porta/ parachoque GOL/ VOYAGE/SAVEIRO 08/ FOX/SPACEFOX 06/ POLO 03/ GOLF/ BORA 00/ JETTA 05/ AMAROK 10/</p>  <p>01 10 PARAF / 10 PORCAS RÁPIDAS</p>
<p><b>Toyota 65259</b> Kit parabarro DIANT COROLLA 15/19 (20 PCS)</p>  <p>01 4 PARAF / 7 BUCHAS / 9 GRAMPOS</p>	<p><b>Toyota 64262</b> Kit paralamas COROLLA 02/ HILUX/ RAV4 00/ SW4 07/</p>  <p>01 10 PARAF / 10 BUCHAS</p>	<p><b>VW 62541</b> Kit parachoque DIANT GOL/VOYAGE/SAVEIRO G5 09/12 (21 PCS)</p>  <p>01 15 PARAF / 6 PORCAS RÁPIDAS</p>	
<p><b>Toyota 65260</b> Kit parabarro DIANT ETIOS 12/21 (17 PCS)</p>  <p>01 3 PARAF / 4 BUCHAS / 10 GRAMPOS</p>	<p><b>Toyota 65165</b> Kit paralamas COROLLA 92/97 HILUX 00/05 RAV4 00/03</p>  <p>01 10 PARAF / 10 PORCAS RÁPIDAS</p>	<p><b>VW 62542</b> Kit parachoque DIANT GOL/VOYAGE/SAVEIRO G6/G7 13/23 (31 PCS)</p>  <p>01 19 PARAF / 6 PORCAS RÁPIDAS / 6 BUCHAS</p>	<p><b>VW 63996</b> Kit cordão bagagite porta malas GOL/ PARATI/SAVEIRO G4 05/11 FOX/CROSSFOX/ SPACEFOX 06/</p>  <p>01</p>
<p><b>Toyota 62561</b> Kit parachoque DIANT COROLLA 09/14 (28 PCS)</p>  <p>01 8 PARAF / 6 BUCHAS / 14 GRAMPOS</p>	<p><b>Toyota 65163</b> Kit paralamas COROLLA 97/ HILUX 97/16</p>  <p>01 10 PARAF / 10 BUCHAS</p>	<p><b>VW 62543</b> Kit parachoque TRAS VOYAGE G6/G7 13/23 (19 PCS)</p>  <p>01 15 PARAF / 4 BUCHAS</p>	<p><b>VW 65137</b> Kit forração porta GOL/PARATI/SAVEIRO 95/11</p>  <p>01 10 PARAF / 10 BUCHAS</p>
<p><b>Toyota 62562</b> Kit parachoque DIANT HILUX 05/11 (27 PCS)</p>  <p>01 8 PARAF / 13 GRAMPOS / 6 BUCHAS</p>	<p><b>VW 65230</b> Kit parabarro DIANT GOL/VOYAGE/PARATI/ SAVEIRO 86/97 (18 PCS)</p>  <p>01 6 PARAF / 2 PORCAS RÁPIDAS / 4 BUCHAS / 6 GRAMPOS</p>	<p><b>VW 62544</b> Kit parachoque TRAS SAVEIRO G6/G7 13/23 (31 PCS)</p>  <p>01 25 PARAF / 6 BUCHAS</p>	<p><b>VW 65132</b> Kit forração porta GOL/VOYAGE/PARATI/ SAVEIRO 95/12</p>  <p>01 10 PARAF / 10 BUCHAS</p>
<p><b>Toyota 62563</b> Kit parachoque DIANT HILUX 11/15 (25 PCS)</p>  <p>01 8 PARAF / 11 GRAMPOS / 6 BUCHAS</p>	<p><b>VW 65231</b> Kit parabarro DIANT GOL/PARATI/SAVEIRO G2/G3/G4 94/07 (15 PCS)</p>  <p>01 6 PARAF / 6 BUCHAS / 3 GRAMPOS</p>	<p><b>VW 64672</b> Kit grampo forração lateral porta 22 tesourinhas + 22 chupetas SEDAN</p>  <p>01</p>	<p><b>VW 65122</b> Kit forração porta/ forração parachoque GOL/VOYAGE/SAVEIRO 09/ FOX/CROSSFOX 04/ SPACEFOX 15/ POLO 03/ AMAROK 10/ GOLF/BORA 00/ JETTA 05/ FUSCA 13/ PASSAT 98/15 TOUAREG 04/10</p>  <p>01</p>
<p><b>Toyota 62564</b> Kit parachoque DIANT HILUX 16/21 (22 PCS)</p>  <p>01 9 PARAF / 9 GRAMPOS / 4 BUCHAS</p>	<p><b>VW 65232</b> Kit parabarro DIANT GOL/PARATI/SAVEIRO G4 08/12 (18 PCS)</p>  <p>01 6 PARAF / 3 PORCAS RÁPIDAS / 6 BUCHAS / 3 GRAMPOS</p>	<p><b>VW 65161</b> Kit acabamento interna motor/sistema elétrico GOL/PARATI/ SAVEIRO 95/12</p>  <p>01 10 PARAF / 10 BUCHAS</p>	
<p><b>Toyota 62164</b> Kit farol/parachoque COROLLA 02/08 ETIOS 13/ HILUX/SW4 07/13 RAV4 05/13</p>  <p>01 10 PARAF / 10 BUCHAS</p>	<p><b>VW 65233</b> Kit parabarro DIANT GOL/SAVEIRO/VOYAGE G5 09/12 (24 PCS)</p>  <p>01 10 PARAF / 5 PORCAS RÁPIDAS / 9 GRAMPOS</p>	<p><b>VW 65136</b> Kit alto falante c/paraf longo GOL/VOYAGE/ PARATI/SAVEIRO 95/20 SANTANA 96/06</p>  <p>01 10 PARAF / 10 BUCHAS</p>	<p><b>VW 63943</b> Kit grelha churrasqueira GOL/PARATI/SAVEIRO 95/03</p>  <p>01 10 PARAF / 10 BUCHAS</p>
<p><b>Toyota 62162</b> Kit parabarro CAMRY 96/00</p>  <p>01 10 PARAF / 10 BUCHAS</p>	<p><b>VW 65234</b> Kit parabarro DIANT GOL/VOYAGE/SAVEIRO G6/G7 13/23 (24 PCS)</p>  <p>01 10 PARAF / 4 PORCAS RÁPIDAS / 10 GRAMPOS</p>	<p><b>VW 65097</b> Kit parachoque/ suporte caixa bateria/ protetor carter GOL/FUSCA 13/17 JETTA 05/10 NEW BEETLE 00/10 PASSAT 98/17 TIGUAN 09/17 TOUAREG 06/17</p>  <p>01 10 PARAF / 10 PORCAS RÁPIDAS</p>	<p><b>VW 65124</b> Kit grelha churrasqueira GOL/PARATI/SAVEIRO 95/06</p>  <p>01 10 PARAF / 10 BUCHAS</p>
<p><b>Toyota 62163</b> Kit parachoque COROLLA 09/ ETIOS 13/ PRIUS 15/ RAV4 07/</p>  <p>01 10 PARAF / 10 BUCHAS</p>	<p><b>VW 65228</b> Kit parabarro DIANT FOX 04/14 (26 PCS)</p>  <p>01 13 PARAF / 5 PORCAS RÁPIDAS / 8 BUCHAS</p>		<p><b>VW 65099</b> Kit painel instrumentos/ console central SANTANA/QUANTUM 84/06</p>  <p>01 10 PARAF / 10 PORCAS</p>
<p><b>Toyota 65162</b> Kit parabarro/ parachoque ETIOS 13/ COROLLA 97/ HILUX 97/ RAV4 10/15</p>  <p>01 10 PARAF / 10 BUCHAS</p>	<p><b>VW 65229</b> Kit parabarro DIANT FOX 15/21 SPACEFOX 15/19 (24 PCS)</p>  <p>01 13 PARAF / 3 PORCAS RÁPIDAS / 8 BUCHAS</p>	<p><b>VW 65123</b> Kit alto falante c/paraf curto GOL/VOYAGE/ PARATI/SAVEIRO 95/20 SANTANA 96/06</p>  <p>01 10 PARAF / 10 BUCHAS</p>	<p><b>VW 65174</b> Kit guarnições interna placa GOL/VOYAGE/ PARATI/SAVEIRO 95/ FOX/SPACEFOX 06/ POLO 07/15 SANTANA 84/ AMAROK 10/ KOMBI 97/</p>  <p>01 10 PARAF / 10 BUCHAS</p>
<p><b>Toyota 64263</b> Kit parachoque COROLLA 09/ RAV4 07/13</p>  <p>01 10 PARAF / 10 BUCHAS</p>	<p><b>VW 62538</b> Kit parachoque DIANT FOX 10/21 SPACEFOX 15/19 (27 PCS)</p>  <p>01 15 PARAF / 3 PORCAS RÁPIDAS / 6 BUCHAS</p>	<p><b>VW 65109</b> Kit capota conversível/ moldura externa GOLF 94/98</p>  <p>01 10 PARAF / 10 PORCAS RÁPIDAS</p>	
<p><b>Toyota 64261</b> Kit parachoque COROLLA 09/13 HILUX 97/ RAV4 05/</p>  <p>01 10 PARAF / 10 BUCHAS</p>	<p><b>VW 62539</b> Kit parachoque DIANT SPACEFOX 10/14 (41 PCS)</p>  <p>01 25 PARAF / 12 PORCAS RÁPIDAS / 4 BUCHAS</p>	<p><b>VW 63888</b> Kit cordão bagagite porta malas GOL/ PARATI G3 01/05</p>  <p>01</p>	<p><b>VW 65118</b> Kit parachoque GOL/VOYAGE/PARATI/ SAVEIRO 95/ SANTANA/ QUANTUM 96/06</p>  <p>01 10 PARAF / 10 BUCHAS</p>

<p><b>Bucha/grampo fixação (Kit)</b></p>	<p><b>VW 65145</b> Kit sistema ar condicionado GOL/ VOYAGE/PARATI/ SAVEIRO 95/14 GOLF/ BORA/NEW BEETLE 00/ PASSAT 98/15 SANTANA/ QUANTUM 84/06</p>  <p><b>01</b> 10 PARAF / 10 PORCAS RÁPIDAS</p>	<p><b>Brucutu esguicho parabrisa</b></p>	<p><b>GM 75277</b> Brucutu esguicho parabrisa MERIVA</p>  <p><b>02</b></p>
<p><b>VW 65120</b> Kit parabarro/parachoque longa GOL/VOYAGE/ SAVEIRO 08/ FOX 04/ SPACEFOX 15/ POLO 03/ GOLF 03/ BORA/JETTA 05/ AMAROK 10/ UP 14/</p>  <p><b>01</b> 10 PARAF / 10 BUCHAS</p>	<p><b>VW 65122</b> Kit forração porta/ forração parachoque GOL/VOYAGE/SAVEIRO 09/ FOX/CROSSFOX 04/ SPACEFOX 15/ POLO 03/ AMAROK 10/ GOLF/BORA 00/ JETTA 05/ FUSCA 13/ PASSAT 98/15 TOUAREG 04/10</p>  <p><b>01</b> 10 PARAF / 10 BUCHAS</p>	<p><b>Citroen 95697</b> Brucutu esguicho parabrisa CITROEN</p>  <p><b>02</b></p>	<p><b>GM 75284</b> Brucutu parabrisa TRAS CORSA/CELTA</p>  <p><b>02</b></p>
<p><b>VW 65135</b> Kit parachoque GOLF 94/99 POLO CLASSIC 97/02</p>  <p><b>01</b> 10 PARAF / 10 BUCHAS</p>	<p><b>VW 65146</b> Kit parabarro GOL/VOYAGE/SAVEIRO 08/12 FOX 04/ POLO 03/15 GOLF/BORA 08/ KOMBI 97/05</p>  <p><b>01</b> 10 PARAF / 10 PORCAS RÁPIDAS</p>	<p><b>Fiat 95267</b> Brucutu esguicho parabrisa PALIO/ MAREA (RETO)</p>  <p><b>02</b></p>	<p><b>Peugeot 95697</b> Brucutu esguicho parabrisa PEUGEOT</p>  <p><b>02</b></p>
<p><b>VW 62108</b> Kit vareta capô antigo GOL/PARATI/SAVEIRO 95/05 SANTANA/ QUANTUM 84/06 KOMBI 97/05</p>  <p><b>02</b></p>	<p><b>VW 65101</b> Kit parabarro GOLF/BORA 01/ PASSAT 97/05 POLO 02/10 TOUAREG 04/10</p>  <p><b>01</b> 10 PARAF / 10 BUCHAS</p>	<p><b>Fiat 95268</b> Brucutu esguicho parabrisa UNO</p>  <p><b>02</b></p>	<p><b>Renault 95696</b> Brucutu esguicho parabrisa CLIO</p>  <p><b>02</b></p>
<p><b>VW 62923</b> Kit vareta capô FOX/CROSSFOX/ SPACEFOX 04/</p>  <p><b>01</b></p>	<p><b>VW 65102</b> Kit parabarro/parachoque GOL/ VOYAGE/SAVEIRO 13/ FOX 04/ JETTA 11/</p>  <p><b>01</b> 10 PARAF / 10 PORCAS RÁPIDAS</p>	<p><b>Fiat 95269</b> Brucutu esguicho lavador vidro TRAS PALIO</p>  <p><b>02</b></p>	<p><b>Toyota 95698</b> Brucutu esguicho COROLLA c/guarrição</p>  <p><b>02</b></p>
<p><b>VW 62038</b> Kit vareta capô GOL/VOYAGE/PARATI/ SAVEIRO 05/ FOX/ CROSSFOX/SPACEFOX 04/ (MODERNO)</p>  <p><b>01</b></p>	<p><b>VW 65144</b> Kit parabarro/parachoque GOL/ VOYAGE/SAVEIRO 08/ FOX/SPACEFOX 06/ POLO 03/15 GOLF/ BORA 00/ JETTA 05/ FUSCA 13/</p>  <p><b>01</b> 10 PARAF / 10 BUCHAS</p>	<p><b>Fiat 95272</b> Brucutu esguicho parabrisa PALIO/BRAVA/ MAREA (CURVO)</p>  <p><b>02</b></p>	<p><b>VW 65270</b> Brucutu esguicho parabrisa GOL/PARATI/ VOYAGE/SAVEIRO</p>  <p><b>02</b></p>
<p><b>VW 65128</b> Kit teto solar GOL/PARATI/SAVEIRO 95/13</p>  <p><b>01</b> 10 PARAF / 10 BUCHAS</p>	<p><b>VW 65117</b> Kit paralamas GOL/PARATI/SAVEIRO 95/12 SANTANA 84/06</p>  <p><b>01</b> 10 PARAF / 10 BUCHAS</p>	<p><b>Ford 85275</b> Brucutu esguicho parabrisa FIESTA/ COURIER 96/</p>  <p><b>02</b></p>	<p><b>VW 65271</b> Brucutu esguicho parabrisa KOMBI/ PARATI/QUANTUM</p>  <p><b>02</b></p>
<p><b>VW 65117</b> Kit paralamas GOL/PARATI/SAVEIRO 95/12 SANTANA 84/06</p>  <p><b>01</b> 10 PARAF / 10 BUCHAS</p>	<p><b>VW 65114</b> Kit parabarro/parachoque GOL/ VOYAGE/SAVEIRO 13/ FOX 11/ GOLF/UP 14/ FUSCA 13/ UP 14/</p>  <p><b>01</b> 10 PARAF / 10 PORCAS RÁPIDAS</p>	<p><b>Ford 85276</b> Brucutu esguicho parabrisa KA</p>  <p><b>02</b></p>	<p><b>VW 65272</b> Brucutu esguicho parabrisa GOL/ PARATI 86/98</p>  <p><b>02</b></p>
<p><b>VW 65150</b> Kit parachoque/parabarro GOL/ VOYAGE/SAVEIRO 13/17 FOX/SPACEFOX/ JETTA 11/ GOLF 14/17 FUSCA 13/ UP 14/</p>  <p><b>01</b> 10 PARAF / 10 PORCAS RÁPIDAS</p>	<p><b>VW 65116</b> Kit parabarro/parachoque/spoiler lateral POLO 03/12 SPACEFOX 06/ GOLF 13/ JETTA 05/ AMAROK 10/ UP 14/</p>  <p><b>01</b> 10 PARAF / 10 BUCHAS</p>	<p><b>Ford 85277</b> Brucutu esguicho lavador vidro TRAS KA</p>  <p><b>02</b></p>	<p><b>VW 65275</b> Brucutu esguicho parabrisa GOL G4</p>  <p><b>02</b></p>
<p><b>VW 65134</b> Kit placa/forração interna guarnições GOL/VOYAGE/PARATI/ SAVEIRO 95/ FOX/SPACEFOX 04/ POLO 07/15 SANTANA/QUANTUM 84/06 AMAROK 10/ KOMBI 97/14</p>  <p><b>01</b> 10 PARAF / 10 BUCHAS</p>	<p><b>VW 65114</b> Kit parabarro/parachoque/spoiler lateral POLO 03/12 SPACEFOX 06/ GOLF 13/ JETTA 05/ AMAROK 10/ UP 14/</p>  <p><b>01</b> 10 PARAF / 10 PORCAS RÁPIDAS</p>	<p><b>Ford 85280</b> Brucutu esguicho parabrisa FOCUS</p>  <p><b>02</b></p>	<p><b>VW 65276</b> Brucutu esguicho parabrisa FUSCA/ BRASILIA/TL</p>  <p><b>02</b></p>
<p><b>VW 65134</b> Kit placa/forração interna guarnições GOL/VOYAGE/PARATI/ SAVEIRO 95/ FOX/SPACEFOX 04/ POLO 07/15 SANTANA/QUANTUM 84/06 AMAROK 10/ KOMBI 97/14</p>  <p><b>01</b> 10 PARAF / 10 BUCHAS</p>	<p> SIGA-NOS NO <b>INSTAGRAM</b> <b>@dinparautomotiva</b></p>	<p><b>Ford 85284</b> Brucutu esguicho parabrisa FIESTA/ ECOSPORT</p>  <p><b>02</b></p>	<p><b>Cabo tampa caçamba</b></p>
<p><b>VW 65134</b> Kit placa/forração interna guarnições GOL/VOYAGE/PARATI/ SAVEIRO 95/ FOX/SPACEFOX 04/ POLO 07/15 SANTANA/QUANTUM 84/06 AMAROK 10/ KOMBI 97/14</p>  <p><b>01</b> 10 PARAF / 10 BUCHAS</p>		<p><b>GM 75275</b> Brucutu esguicho parabrisa CORSA</p>  <p><b>02</b></p>	<p><b>Fiat 03976</b> Cabo aço tampa caçamba FIORINO 89/</p>  <p><b>01</b></p>
		<p><b>GM 75276</b> Brucutu esguicho parabrisa MONZA</p>  <p><b>02</b></p>	<p><b>Fiat 03980</b> Cabo aço tampa caçamba STRADA</p>  <p><b>01</b></p>

<p><b>Cabo tampa caçamba</b></p>	<p>GM <b>03977</b> Cabo aço tampa caçamba CHEVY 84/94</p>  <p>01</p>	<p>VW <b>03912</b> 1810 Cabo aço tampa caçamba SAVEIRO G5 09/ LD/LE 523MM</p>  <p>IKS 01</p>	<p><b>Came volante</b></p>
<p>Fiat <b>03981</b> 3801 Cabo aço tampa caçamba FIORINO 12-89/99 615MM</p>  <p>IKS 01</p>	<p>GM <b>03984</b> Cabo aço tampa caçamba S10 LE</p>  <p>01</p>	<p>VW <b>03944</b> Cabo aço tampa caçamba AMAROK 10/ LD/LE</p>  <p>01</p>	<p>Fiat <b>90530</b> Came volante c/chave seta kostal PALIO/ WEEKEND/SIENA</p>  <p>01 94645152</p>
<p>Fiat <b>03973</b> Cabo aço tampa caçamba STRADA 14/ LD/LE</p>  <p>01</p>	<p>GM <b>03985</b> Cabo aço tampa caçamba S10 LD</p>  <p>01</p>	<p>M8-1,25 X 19 <b>13110</b> Paraf cabo aço tampa caçamba TRAS VW G2 A 6 SAVEIRO/GOL 81/96 SAV 03/06</p>  <p>02</p>	<p>Fiat <b>90531</b> Came volante c/chave seta magnetti marelli PALIO/WEEKEND/SIENA</p>  <p>01</p>
<p>Fiat <b>03945</b> Cabo aço tampa caçamba STRADA 09/13 LD/LE</p>  <p>01</p>	<p>GM <b>03971</b> Cabo aço tampa caçamba S10 01/11 LD/LE</p>  <p>01</p>	<p><b>Cabo trava banco</b></p>	<p>Fiat <b>90532</b> Came volante UNO FIRE 02/</p>  <p>01</p>
<p>Ford <b>03946</b> Cabo aço tampa caçamba RANGER LE</p>  <p>01</p>	<p>GM <b>03986</b> Cabo aço tampa caçamba PICK-UP/ CORSA</p>  <p>01</p>		<p>Fiat <b>03950</b> Cabo trava banco UNO/PRÊMIO 89/04 PALIO/WEEKEND/ SIENA 96/02 430MM</p>  <p>01</p>
<p>Ford <b>03947</b> Cabo aço tampa caçamba RANGER LD</p>  <p>01</p>	<p>Mitsubishi <b>03949</b> Cabo aço tampa caçamba L200 LD/LE</p>  <p>01</p>	<p>Fiat <b>03952</b> Cabo trava banco PALIO/WEEKEND/ SIENA/STRADA 03/ 437MM</p>  <p>01</p>	<p>GM <b>77053</b> Came volante OPALA/CARAVAN 81/88</p>  <p>01 7812849</p>
<p>Ford <b>03978</b> Cabo aço tampa caçamba F1000 LE</p>  <p>01</p>	<p>Nissan <b>03963</b> Cabo aço tampa caçamba FRONTIER 07/ LD/LE</p>  <p>01</p>	<p>GM <b>03970</b> Cabo trava banco ASTRA</p>  <p>01</p>	<p>GM <b>77055</b> Contato buzina OPALA/CARAVAN 78/88</p>  <p>01 94604355</p>
<p>Ford <b>03979</b> Cabo aço tampa caçamba F1000 LD</p>  <p>01</p>	<p>Toyota <b>03948</b> Cabo aço tampa caçamba HILUX LD/LE</p>  <p>01</p>	<p>VW <b>03957</b> Cabo trava banco longo GOL/VOYAGE/PARATI/ SAVEIRO 94/ 785MM</p>  <p>01</p>	<p>GM <b>77058</b> Came volante MONZA/KADETT/ASTRA/ CORSA</p>  <p>01 26029509</p>
<p>Ford <b>03982</b> Cabo aço tampa caçamba COURIER LE</p>  <p>01</p>	<p>Toyota <b>03962</b> Cabo aço tampa caçamba LD/LE HILUX PITBULL 05/</p>  <p>01</p>	<p>VW <b>03958</b> Cabo trava banco longo GOL/VOYAGE/PARATI/ SAVEIRO 85/93 PASSAT 85/ SANTANA/ QUANTUM 775MM</p>  <p>01</p>	<p>Mercedes <b>99041</b> Came volante SPRINTER</p>  <p>01</p>
<p>Ford <b>03983</b> Cabo aço tampa caçamba COURIER LD</p>  <p>01</p>	<p>VW <b>03988</b> Cabo aço tampa caçamba SAVEIRO 98/</p>  <p>01</p>	<p>VW <b>03959</b> Cabo trava banco GOL 82/89 2.0 GTI 88/ (LONGO) 620MM</p>  <p>01</p>	<p>VW <b>62011</b> Came volante FUSCA 1300L 80/</p>  <p>01 305415610</p>
<p>GM <b>03953</b> Cabo aço tampa caçamba MONTANA LD/LE</p>  <p>01</p>	<p>VW <b>03911</b> 1802 Cabo aço tampa caçamba SAVEIRO 98/ 475MM</p>  <p>IKS 01</p>	<p>VW <b>03961</b> Cabo trava banco curto GOL/VOYAGE/PARATI/ SAVEIRO 94/ 405MM</p>  <p>01</p>	<p>VW <b>62012</b> Came volante FUSCA/BRASILIA/ VARIANTI/II 76/80</p>  <p>01 3115146611</p>
<p>GM <b>03966</b> Cabo aço tampa caçamba SILVERADO LD/LE</p>  <p>01</p>	<p>VW <b>03989</b> Cabo aço tampa caçamba SAVEIRO /98</p>  <p>01</p>	<p>VW <b>03967</b> Cabo trava banco GOL/VOYAGE/PARATI/ SAVEIRO OUT-84/ AGO-87 (CURTO) 363MM</p>  <p>01</p>	<p>VW <b>62013</b> Came volante KOMBI 82/</p>  <p>01 312419661A</p>
<p>GM <b>03972</b> Cabo aço tampa caçamba MONTANA 09/ LD/LE</p>  <p>01</p>	<p>VW <b>03951</b> Cabo aço tampa caçamba SAVEIRO G5 09/ LD/LE</p>  <p>01</p>	<p> SIGA-NOS NO INSTAGRAM <b>@dinparautomotiva</b></p>	<p>VW <b>62022</b> Came volante GOL 85/VOYAGE/ PARATI/SANTANA</p>  <p>01 171419660</p>

<p><b>Came volante</b></p>	<p><b>Fiat</b> <b>31473</b> 414.0038 Coifa alav câmbio PALIO/WEEKEND/SIENA/STRADA 96/06 (PRETO)</p>  <p>01</p>	<p><b>Peugeot</b> <b>31479</b> 614.0003 Coifa alav câmbio 206/207 SW (PRETO)</p>  <p>01</p>	<p><b>VW</b> <b>31452</b> 114.1027 Coifa alav câmbio GOL/VOYAGE 87/SANTANA/QUANTUM 84/98 (CINZA)</p>  <p>01</p>
<p><b>VW</b> <b>62023</b> Came volante GOL/PARATI/SAVEIRO /85</p>  <p>01 93074156601</p>	<p><b>Fiat</b> <b>31474</b> 414.0039 Coifa alav câmbio PALIO/WEEKEND/SIENA/STRADA 07/ (CINZA)</p>  <p>01</p>	<p><b>Renault</b> <b>31476</b> 514.0009 Coifa alav câmbio LOGAN 15/ SANDERO/SYMBOL/DUSTER (CINZA)</p>  <p>01</p>	<p><b>VW</b> <b>31453</b> 114.1028 Coifa alav câmbio GOL/VOYAGE/PARATI GL/GLS/GTS 87/89 (PRETO)</p>  <p>01</p>
<p><b>VW</b> <b>62024</b> Came volante GOL/PARATI 95/</p>  <p>01 377419660A</p>	<p><b>Fiat</b> <b>31475</b> 414.0040 Coifa alav câmbio PALIO/WEEKEND/SIENA/STRADA 07/ (PRETO)</p>  <p>01</p>	<p><b>Renault</b> <b>31478</b> 514.0010 Coifa alav câmbio CLIO (CINZA)</p>  <p>01</p>	<p><b>VW</b> <b>31454</b> 114.1029 Coifa alav câmbio GOL/VOYAGE/PARATI GL/GLS/GTS 87/89 (CINZA)</p>  <p>01</p>
<p><b>VW</b> <b>62025</b> Came volante FOX/SPACEFOX 04/14 POLO 03/15</p>  <p>01 6Q0419660</p>	<p><b>Ford</b> <b>31465</b> 314.6086 Coifa alav câmbio FIESTA/ECOSPORT 03/14 (PRETO)</p>  <p>01</p>	<p><b>VW</b> <b>31442</b> 114.1017 Coifa alav câmbio GOL/VOYAGE/PARATI/SAVEIRO 87/95 (BASE LONGA)</p>  <p>01</p>	<p><b>VW</b> <b>31455</b> 114.1030 Coifa alav câmbio GOLF 99/06</p>  <p>01</p>
<p><b>Coifa alav freio mão/câmbio</b></p> 	<p><b>Ford</b> <b>31466</b> 314.6087 Coifa alav câmbio FIESTA/ECOSPORT 03/14 (CINZA)</p>  <p>01</p>	<p><b>VW</b> <b>31443</b> 114.1018 Coifa alav câmbio GOL/PARATI BOLA 95/99</p>  <p>01</p>	<p><b>VW</b> <b>31456</b> 114.1031 Coifa alav câmbio GOL/VOYAGE/FOX 09/ (PRETO)</p>  <p>01</p>
<p><b>31440</b> 914.1040 Coifa alav freio mão Universal (PRETO)</p>  <p>01</p>	<p><b>Ford</b> <b>31467</b> 314.6088 Coifa alav câmbio KA 08/ (PRETO)</p>  <p>01</p>	<p><b>VW</b> <b>31444</b> 114.1019 Coifa alav câmbio GOL/PARATI/SAVEIRO G3 (PRETO)</p>  <p>01</p>	<p><b>VW</b> <b>31457</b> 114.1032 Coifa alav câmbio GOL/VOYAGE/FOX 09/ (CINZA)</p>  <p>01</p>
<p><b>31441</b> 914.1041 Coifa alav freio mão Universal (CINZA)</p>  <p>01</p>	<p><b>Ford</b> <b>31468</b> 314.6089 Coifa alav câmbio FOCUS 98/</p>  <p>01</p>	<p><b>VW</b> <b>31445</b> 114.1020 Coifa alav câmbio GOL/PARATI/SAVEIRO G3 (CINZA)</p>  <p>01</p>	<p><b>VW</b> <b>31458</b> 114.1033 Coifa alav câmbio FOX 04/08 (PRETO)</p>  <p>01</p>
<p><b>Citroen</b> <b>31480</b> 714.0003 Coifa alav câmbio XSARA PICASSO</p>  <p>01</p>	<p><b>GM</b> <b>31460</b> 214.6074 Coifa alav câmbio ASTRA 98/</p>  <p>01</p>	<p><b>VW</b> <b>31446</b> 114.1021 Coifa alav câmbio GOL/PARATI/SAVEIRO G3 (PRETO) BASE CROMADA</p>  <p>01</p>	<p><b>VW</b> <b>31459</b> 114.1034 Coifa alav câmbio POLO 02/ (CINZA)</p>  <p>01</p>
<p><b>Fiat</b> <b>31477</b> 414.0018 Coifa alav câmbio UNO 94/03</p>  <p>01</p>	<p><b>GM</b> <b>31461</b> 214.6075 Coifa alav câmbio CORSA/VECTRA 94/ASTRA /96 (PRETO)</p>  <p>01</p>	<p><b>VW</b> <b>31447</b> 114.1022 Coifa alav câmbio GOL/PARATI/SAVEIRO G4 05/14 (PRETO)</p>  <p>01</p>	<p><b>VW</b> <b>31481</b> 114.1035 Coifa alav freio mão GOL/PARATI/SAVEIRO G3 99/05 (PRETO)</p>  <p>01</p>
<p><b>Fiat</b> <b>31469</b> 414.0034 Coifa alav câmbio UNO 00/09 (CINZA)</p>  <p>01</p>	<p><b>GM</b> <b>31462</b> 214.6076 Coifa alav câmbio CORSA/VECTRA 94/ASTRA /96 (CINZA)</p>  <p>01</p>	<p><b>VW</b> <b>31448</b> 114.1023 Coifa alav câmbio GOL/PARATI/SAVEIRO G4 05/14 (CINZA)</p>  <p>01</p>	<p><b>Chapa pedal embreagem/tanque/carroceria</b></p>
<p><b>Fiat</b> <b>31470</b> 414.0035 Coifa alav câmbio UNO 10/ (CINZA)</p>  <p>01</p>	<p><b>GM</b> <b>31463</b> 214.6077 Coifa alav câmbio CORSA/CELTA/PRISMA/MONTANA/MERIVA (PRETO)</p>  <p>01</p>	<p><b>VW</b> <b>31449</b> 114.1024 Coifa alav câmbio SANTANA/QUANTUM 98/ (PRETO)</p>  <p>01</p>	<p><b>VW</b> <b>60525</b> Chapa tanque gasolina SEDAN</p>  <p>10 111201635A</p>
<p><b>Fiat</b> <b>31471</b> 414.0036 Coifa alav câmbio UNO 10/ (PRETO)</p>  <p>01</p>	<p><b>GM</b> <b>31464</b> 214.6078 Coifa alav câmbio CORSA/CELTA/PRISMA/MONTANA/MERIVA (CINZA)</p>  <p>01</p>	<p><b>VW</b> <b>31450</b> 114.1025 Coifa alav câmbio SANTANA/QUANTUM 98/ (CINZA)</p>  <p>01</p>	<p><b>VW</b> <b>60530</b> Chapa tanque gasolina SEDAN/BRASILIA</p>  <p>10 113201635</p>
<p><b>Fiat</b> <b>31472</b> 414.0037 Coifa alav câmbio PALIO/WEEKEND/SIENA/STRADA 96/06 (CINZA)</p>  <p>01</p>	<p><b>GM</b> <b>31482</b> 214.6079 Coifa alav freio mão CORSA/MONTANA 03/</p>  <p>01</p>	<p><b>VW</b> <b>31451</b> 114.1026 Coifa alav câmbio GOL/VOYAGE 87/SANTANA/QUANTUM 84/98 (PRETO)</p>  <p>01</p>	<p><b>VW</b> <b>61050</b> Chapa encosto pedal embreagem SEDAN</p>  <p>10 113721231</p>



<p><b>Chapa pedal embreagem/ tanque/carroceria</b></p>	<p><b>Ford 28520</b> Interruptor porta linha FORD (1 POLO) <b>05</b> 542947561A</p>	<p><b>VW 28566</b> Interruptor porta FOX <b>05</b></p>	<p><b>VW 63421</b> Batente porta LE FUSCA 59/77 <b>01</b> 113837035Z</p>
<p><b>VW 63010</b> Chapa carroceria SEDAN 1200/1300 11/69 <b>10</b> 111899131</p>	<p><b>Ford 28521</b> Interruptor porta CORCEL/BELINA 78/ <b>05</b> 57714</p>	<p><b>Fechadura porta/ batente porta/ trava capô</b></p>	
<p><b>VW 63015</b> Chapa carroceria SEDAN 1300/1300L/ 1500/1600/BRASILIA <b>10</b> 311899131</p>	<p><b>Ford 28565</b> Interruptor porta ESCORT/VERONA <b>05</b></p>	<p><b>Fiat 93151</b> Fechadura interna porta malas UNO 85/95 <b>01</b> 5954660</p>	<p><b>VW 63422</b> Batente porta LD FUSCA 59/77 <b>01</b> 113837036Z</p>
<p><b>Gancho caçamba</b></p>	<p><b>GM 28542</b> Interruptor porta (LONGO) OPALA/ CARAVAN 84/ <b>05</b> 94611136</p>	<p><b>Fiat 93152</b> Fechadura interna porta malas UNO 96/03 <b>01</b> 5006254</p>	<p><b>Kit fix banco/ placa/bengala saída tanque</b></p>
<p><b>Ford 64997</b> Gancho da caçamba F1000 93/98 PAMPA 93/97 <b>01</b> 554809715</p>	<p><b>GM 28544</b> Interruptor porta (LONGO) MONZA 82/90 <b>05</b> 90087763</p>	<p><b>Fiat 93153</b> Fechadura interna porta malas PRÊMIO 85/96 <b>01</b> 5978375</p>	<p><b>GM 99948</b> Gancho cinta tanque combustível CD10/20 <b>04</b></p>
<p><b>Guarda pó/ interruptor porta</b></p>	<p><b>GM 28546</b> Interruptor porta CORSA/SEDAN/WAGON 95/ <b>05</b> 90843756</p>	<p><b>GM 78691</b> Fechadura interna porta malas CORSA SEDAN 94/02 MONZA 91/96 OMEGA 93/95 <b>01</b> 90276394</p>	<p><b>VW 64656</b> Kit tijolinho placa DIANT SEDAN/BRASILIA/ TL/VARIANT <b>01</b></p>
<p><b>28590</b> Guarda pó interruptor porta Universal <b>10</b></p>	<p><b>GM 28549</b> Interruptor porta ASTRA /96 OMEGA/98 <b>05</b></p>	<p><b>VW 63408</b> Fechadura porta DIANT LD GOL/VOYAGE/ PARATI/SAVEIRO 86/95 <b>01</b> 3058370165</p>	<p><b>Lanterna placa/ lente/pisca</b></p>
<p><b>28591</b> Guarda pó interruptor porta tipo sanfona regulável <b>10</b></p>	<p><b>VW 28560</b> Interruptor porta FUSCA/BRASILIA/ VARIANT 59/ <b>05</b> 1139475612</p>	<p><b>VW 63409</b> Fechadura porta DIANT LE GOL/VOYAGE/ PARATI/SAVEIRO 86/95 <b>01</b> 3058370155</p>	<p><b>Citroen 99272</b> Lanterna lateral C3 (CRISTAL) <b>01</b> 632574</p>
<p><b>28580</b> Interruptor porta auto ajustável <b>05</b></p>	<p><b>VW 28561</b> Interruptor porta FUSCA/BRASILIA/ VARIANT 59/ c/terminal reto <b>05</b></p>	<p><b>VW 63414</b> Fechadura porta DIANT LE SANTANA/ QUANTUM 84/90 <b>01</b> 3058370153</p>	<p><b>Fiat 93105</b> Lanterna placa LE STRADA 04/ S/SOQUETE <b>01</b> 735380277</p>
<p><b>28581</b> Interruptor porta Universal regulável <b>05</b></p>	<p><b>VW 28562</b> Interruptor porta c/guarda pó FUSCA/ BRASILIA/VARIANT 59/ <b>05</b></p>	<p><b>VW 63415</b> Fechadura porta DIANT LD SANTANA/ QUANTUM 84/90 <b>01</b> 3058370163</p>	<p><b>Fiat 93108</b> Lanterna placa LD STRADA 04/ S/SOQUETE <b>01</b> 735384146</p>
<p><b>28582</b> Interruptor porta Universal regulável c/guarda pó <b>05</b></p>	<p><b>VW 28563</b> Interruptor porta GOL/PASSAT <b>05</b></p>	<p><b>VW 63396</b> Fechadura porta correr KOMBI 97/13 c/trava <b>01</b> 211843654</p>	<p><b>Fiat 93106</b> Lanterna placa DOBLÔ (ACRÍLICO) <b>01</b></p>
<p><b>Fiat 28503</b> Interruptor porta UNO/PRÊMIO/ELBA/ FIORINO <b>05</b> 75273790</p>	<p><b>VW 28564</b> Interruptor porta VW (MODERNO) <b>05</b> 337947561D</p>	<p><b>VW 63397</b> Fechadura lateral porta correr KOMBI 97/13 c/trava <b>01</b> 211843740A</p>	<p><b>Fiat 93107</b> Lanterna placa PALIO 04/08 S/SOQUETE (POLICARBONATO) <b>01</b></p>
<p><b>Fiat 28505</b> Interruptor porta c/guarda pó retangular PALIO/WEKEND <b>05</b></p>	<p><b>VW 28565</b> Interruptor porta SANTANA/VERSAILLES <b>05</b></p>	<p><b>VW 63420</b> Fechadura inferior capô GOLF 94/98 <b>01</b> 7700433076</p>	<p><b>Fiat 93119</b> Lanterna placa UNO 04/13 PALIO 12/ SIENA 04/ TORO 17/ S/SOQUETE <b>01</b> 51793060</p>

<p><b>Lanterna placa/ lente/pisca</b></p>	<p><b>Ford 88975</b> Lanterna placa F1000/RANGER 98/ S/PORCA (POLICARBONATO) <b>01</b></p>	<p><b>Honda 99555</b> Lanterna placa FIT (POLICARBONATO) <b>01</b></p>	<p><b>Fiat 93162</b> Refletor parachoque TRAS LE PALIO WEEKEND 09/ SIENA 01/ FIORINO 14/ <b>01</b> 46795483</p>
<p><b>Fiat 93124</b> Lanterna placa UNO VIVACE 11/ PALIO 08/12 S/SOQUETE <b>01</b> 51766508</p>	<p><b>Ford 88977</b> Lanterna placa ECOSPORT S/SOQUETE (POLICARBONATO) <b>01</b></p>	<p><b>Peugeot 99272</b> Lanterna lateral 206 (CRISTAL) <b>01</b> 632574</p>	<p><b>Fiat 93165</b> Refletor parachoque TRAS LD PALIO 04/ PALIO ADVENTURE 09/ <b>01</b> 51701564</p>
<p><b>Fiat 93138</b> Lanterna placa UNO 85/04 C/SOQUETE <b>01</b> 7538773</p>	<p><b>Ford 88978</b> Lanterna teto FIESTA 02/07 ECOSPORT 05/07 COURIER 01/09 <b>01</b> 13776BB</p>	<p><b>Renault 99552</b> Lanterna placa CLIO (POLICARBONATO) <b>01</b> 7700410754</p>	<p><b>Fiat 93166</b> Refletor parachoque TRAS LE PALIO 04/ PALIO ADVENTURE 09/ <b>01</b> 51701565</p>
<p><b>Fiat 93139</b> Lanterna placa PRÊMIO/ELBA 85/96 FIORINO 85/13 C/SOQUETE <b>01</b> 7538888</p>	<p><b>GM 79108</b> Lanterna lateral ASTRA 99/11 CLASSIC 11/13 ZAFIRA 02/ S/SOQUETE <b>01</b> 15930599</p>	<p><b>VW 63100</b> Lanterna placa GOL 95/00 S/SOQUETE <b>01</b> 377943021</p>	<p><b>Fiat 93167</b> Refletor parachoque TRAS LD STRADA 04/13 <b>01</b> 51728393</p>
<p><b>Fiat 93140</b> Lanterna placa PALIO/WEEKEND/SIENA 96/02 <b>01</b> 46415234</p>	<p><b>GM 79117</b> Lanterna placa CORSA/CLASSIC 95/12 CELTA 07/ KADETT 96/98 <b>01</b> 90386222</p>	<p><b>VW 63103</b> Lanterna placa SAVEIRO G3/ S/SOQUETE (ACRÍLICO) <b>01</b></p>	<p><b>Fiat 93168</b> Refletor parachoque TRAS LE STRADA 04/13 <b>01</b> 51728394</p>
<p><b>Fiat 93141</b> Lente lanterna teto UNO/PRÊMIO/ELBA 84/ <b>01</b> 94645152</p>	<p><b>GM 79118</b> Lanterna placa MONZA/KADETT <b>01</b></p>	<p><b>VW 63104</b> Lanterna placa PARATI G3 S/SOQUETE (ACRÍLICO) <b>01</b></p>	<p><b>Fiat 93122</b> Refletor parachoque TRAS LD UNO VIVACE 11/14 <b>01</b> 51834860</p>
<p><b>Fiat 93142</b> Lanterna teto central PALIO/WEEKEND 96/02 UNO/PRÊMIO (PRETO) <b>01</b> 5946567</p>	<p><b>GM 79120</b> Lanterna placa ACD20 <b>01</b></p>	<p><b>VW 63105</b> Lanterna placa GOL/VOYAGE/PARATI/ SAVEIRO/SANTANA/ KOMBI <b>01</b> 3079431211</p>	<p><b>Fiat 93123</b> Refletor parachoque TRAS LE UNO VIVACE 11/14 <b>01</b> 51834859</p>
<p><b>Fiat 93143</b> Lente pisca lateral TIPO <b>02</b></p>	<p><b>GM 79121</b> Lanterna placa LD S10 95/04 <b>01</b> 93230230</p>	<p><b>VW 63106</b> Lanterna placa GOL G4 04/ FOX 04/13 S/SOQUETE <b>01</b> 5X0943021</p>	<p><b>GM 79135</b> Refletor parachoque TRAS LD CORSA 03/12 <b>01</b> 9329737</p>
<p><b>Fiat 93145</b> Lanterna lateral UNO (AMBAR) <b>02</b></p>	<p><b>GM 79122</b> Lanterna placa LE S10 95/04 <b>01</b> 93230229</p>	<p><b>VW 64310</b> Lanterna lateral GOLF/POLO/BORA 02/ (CRISTAL) <b>01</b> 110949117</p>	<p><b>GM 79136</b> Refletor parachoque TRAS LE CORSA 03/12 <b>01</b> 93296736</p>
<p><b>Ford 88962</b> Pisca lateral KA/FIESTA/COURIER (CRISTAL) <b>02</b></p>	<p><b>GM 79124</b> Lanterna cortesia porta MONZA/KADETT <b>02</b> 94617139</p>	<p><b>Refletor parachoque</b></p>	
<p><b>Ford 88963</b> Lanterna lateral FOCUS (AMBAR) <b>01</b></p>	<p><b>GM 79129</b> Lanterna placa COBALT 12/ MONTANA 11/18 MERIVA 03/12 S/SOQUETE <b>01</b> 13251936</p>	<p><b>Fiat 04490</b> Refletor parachoque TRAS LD PALIO 12/ <b>01</b> 51849082</p>	<p><b>Hyundai 04495</b> Refletor parachoque TRAS LE HB20 12/15 <b>01</b></p>
<p><b>Ford 88965</b> Lanterna placa CORCEL II/D. REY/ BELINA/PAMPA <b>01</b></p>	<p><b>GM 79130</b> Lanterna placa LD S10 01/11 <b>01</b> 15721390</p>	<p><b>Fiat 04491</b> Refletor parachoque TRAS LE PALIO 12/ <b>01</b> 51849080</p>	<p><b>Renault 04488</b> Refletor parachoque TRAS LD LOGAN 11/14 <b>01</b> 8200851778</p>
<p><b>Ford 88969</b> Lanterna lateral FIESTA/KA/COURIER (AMBAR) <b>01</b></p>	<p><b>GM 79131</b> Lanterna placa LE S10 01/11 <b>01</b> 15721389</p>	<p><b>Fiat 93161</b> Refletor parachoque TRAS LD PALIO WEEKEND 09/ SIENA 01/ FIORINO 14/ <b>01</b> 46795482</p>	<p><b>Renault 04489</b> Refletor parachoque TRAS LE LOGAN 11/14 <b>01</b> 8200751779</p>

<p><b>Refletor parachoque</b></p>	<p>GM <b>78681</b> Maçaneta externa tampa caçamba c/furo MONTANA 03/10</p> <p>01 93376845</p>	<p><b>Maçaneta interna</b></p>	<p>GM <b>65087</b> Manopla banco CELTA 01/14 PRISMA 07/12 (GRAFITE)</p> <p>01 93314712 / 93361869</p>
<p>VW <b>04492</b> Refletor parachoque TRAS LD FOX 10/14</p> <p>01 526945106</p>	<p>GM <b>78683</b> Maçaneta externa tampa caçamba s/furo MONTANA 03/10</p> <p>01 93376845</p>	<p>GM <b>78692</b> Maçaneta interna porta c/paraf PICK-UP/ CAMINHÃO /78</p> <p>01 7317152</p>	<p>GM <b>65043</b> Manopla banco CELTA 01/14 PRISMA 07/12 (PRETO)</p> <p>01 93314712 / 93361869</p>
<p>VW <b>04493</b> Refletor parachoque TRAS LE FOX 10/14</p> <p>01 526945105</p>	<p>GM <b>78684</b> Maçaneta externa porta DIANT LE c/furo CORSA/SEDAN 94/02 VECTRA 94/96</p> <p>01 90434959</p>	<p>Mercedes <b>99883</b> Maçaneta interna porta DIANT LD SPRINTER 97/00</p> <p>01 A9017200166</p>	<p>GM <b>78896</b> Manopla banco NOVO CORSA 02/ MERIVA 03/ MONTANA 04/10 (CINZA)</p> <p>02 24434511</p>
<p>VW <b>63980</b> Borracha do pisca FUSCA</p> <p>01</p>	<p>GM <b>78685</b> Maçaneta externa porta DIANT LD c/furo CORSA/SEDAN 94/02 VECTRA 94/96</p> <p>01 90434958</p>	<p>Mercedes <b>99884</b> Maçaneta interna porta DIANT LE SPRINTER 97/00</p> <p>01 A9017200066</p>	<p>GM <b>78897</b> Manopla banco NOVO CORSA 02/ MERIVA 03/ MONTANA 04/10 (GRAFITE)</p> <p>01 24434511</p>
<p><b>Maçaneta externa</b></p>	<p>GM <b>78686</b> Maçaneta externa porta TRAS LD/LE s/furo CORSA/SEDAN 94/02 VECTRA 94/96</p> <p>01 90434963</p>	<p>Mercedes <b>99885</b> Maçaneta interna porta correr SPRINTER 97/12</p> <p>01 9017601361</p>	<p>GM <b>78895</b> Manopla banco NOVO CORSA 02/ MERIVA 03/ MONTANA 04/10 (PRETO)</p> <p>02 24434511</p>
<p>Citroen <b>99834</b> Maçaneta externa s/chave LE XSARA PICASSO 01/</p> <p>01</p>	<p>Mercedes <b>99906</b> Maçaneta externa porta lateral s/chave SPRINTER 97/12</p> <p>01</p>	<p><b>Manopla/ capa banco</b></p>	<p>GM <b>78893</b> Manopla banco CORSA/SEDAN/ WAGON 94/ ASTRA 99/11 VECTRA 97/05 ZAFIRA 01/11 KADETT/ IPANEMA 97/98 OMEGA/SUPREMA 93/98 (CINZA)</p> <p>01 93380269 / 90455299</p>
<p>Citroen <b>99835</b> Maçaneta externa s/chave LD XSARA PICASSO 01/</p> <p>01</p>	<p>Mercedes <b>99908</b> Maçaneta externa porta lateral c/chave SPRINTER 97/12</p> <p>01</p>	<p>Fiat <b>98871</b> Manopla banco PALIO/WEEKEND/SIENA 96/ (GRAFITE)</p> <p>01</p>	<p>GM <b>78902</b> Manopla banco MONZA 94/96 KADETT/ IPANEMA 94/ OMEGA 93/98 (CINZA)</p> <p>01 90302334 / 90361609</p>
<p>Fiat <b>93136</b> Maçaneta porta externa UNO LD (2 PORTAS)</p> <p>02</p>	<p>Mercedes <b>99909</b> Maçaneta externa porta DIANT/TRAS LD/LE c/chave SPRINTER/ ATEGO 97/12</p> <p>01</p>	<p>Fiat <b>98872</b> Manopla banco PALIO/WEEKEND/SIENA 96/ (PRETO)</p> <p>01</p>	<p>GM <b>78906</b> Manopla banco MONZA 94/96 KADETT/ IPANEMA 94/ OMEGA 93/98 (GRAFITE)</p> <p>01 90302334 / 90361609</p>
<p>Fiat <b>93137</b> Maçaneta porta externa UNO LE (2 PORTAS)</p> <p>02</p>	<p>VW <b>63403</b> Maçaneta externa porta correr s/chave KOMBI 97/13 (PRETA)</p> <p>01 211843703</p>	<p>Ford <b>64059</b> Manopla banco FIESTA 02/14 ECOSPORT 03/12 (CINZA)</p> <p>01 2S65A62782AA35B</p>	<p>GM <b>78907</b> Manopla banco MONZA 94/96 KADETT/ IPANEMA 94/ OMEGA 93/98 (PRETO)</p> <p>01 90302334 / 90361609</p>
<p>Fiat <b>99842</b> Maçaneta externa porta DIANT LE s/chave DUCATO 06/ DUCATO 2.3 TD 10/17</p> <p>01 735307390</p>	<p>VW <b>63404</b> Maçaneta externa porta correr s/chave KOMBI 97/13 (CROMADA)</p> <p>01 211843703</p>	<p>Ford <b>88906</b> Manopla banco FIESTA 02/14 ECOSPORT 03/12 (GRAFITE)</p> <p>01 2S65A62782AA35B</p>	<p>GM <b>78894</b> Manopla banco CORSA/SEDAN/WAGON 94/ ASTRA 99/11 VECTRA 97/05 ZAFIRA 01/11 KADETT/IPANEMA 97/98 OMEGA/SUPREMA 93/98 (GRAFITE)</p> <p>01 93380269 / 90455299</p>
<p>Fiat <b>99843</b> Maçaneta externa porta DIANT LD s/chave DUCATO 06/ DUCATO 2.3 TD 10/17</p> <p>01 735307390</p>	<p style="text-align: center;"><b>MANOPLA BANCO</b></p>		<p>Ford <b>65081</b> Manopla banco FIESTA 02/14 ECOSPORT 03/12 (PRETO)</p> <p>01 2S65A62782AA35B</p>
<p>Fiat <b>99844</b> Maçaneta externa porta lateral correr s/chave DUCATO 06/ DUCATO 2.3 TD 10/17</p> <p>01 735307399</p>			<p>Ford <b>88905</b> Manopla banco c/tampa ESCORT/VERONA (PRETO)</p> <p>01 542881271</p>
<p>Fiat <b>99845</b> Maçaneta externa porta TRAS s/chave DUCATO JTD/HDI 06/ DUCATO 2.3 TD 10/17</p> <p>01 735307400</p>			<p>GM <b>65086</b> Manopla banco CELTA 01/14 PRISMA 07/12 (CINZA)</p> <p>01 93314712 / 93361869</p>
<p style="text-align: center;"><b>MANOPLA BANCO</b></p>			<p style="text-align: center;">   <b>SIGA-NOS NO INSTAGRAM</b>    <b>@dinparautomotiva</b> </p>

<p><b>Manopla/ capa banco</b></p>	<p>VW <b>63793</b> Manopla banco GOLF (PRETO)  <b>02</b> 1J0881671</p>	<p><b>Moldura maçaneta/gatilho</b></p>	<p>VW <b>63583</b> Gatilho maçaneta interna LE GOL/PARATI/ VOYAGE/SAVEIRO 87/95  <b>04</b></p>
<p>GM <b>78892</b> Manopla banco CORSA/SEDAN/WAGON 94/ ASTRA 99/11 VECTRA 97/05 ZAFIRA 01/11 KADETT/IPANEMA 97/98 OMEGA/SUPREMA 93/98 (PRETO)  <b>02</b> 93380269 / 90455299</p>	<p><b>Capa banco fechada</b></p>	<p>Fiat <b>98861</b> Gatilho capô UNO/PRÊMIO/ELBA/ FIORINO/TEMPRA  <b>01</b></p>	<p>VW <b>64315</b> Moldura maçaneta interna LD antigo GOL/VOYAGE/PARATI/ SAVEIRO 82/87 SANTANA 84/85 (CINZA)  <b>10</b></p>
<p>VW <b>63787</b> Manopla banco GOL/VOYAGE/PARATI/ SAVEIRO /94 (CINZA)  <b>01</b> 305881269106</p>	<p>VW <b>65084</b> Capa banco fechada LD GOL/PARATI/ SAVEIRO 95/02 KOMBI T2 97/05 SANTANA 84/06 LOGUS 93/96 (PRETO)  <b>01</b> 377881294</p>	<p>Fiat <b>98801</b> Gatilho maçaneta interna LD UNO/ELBA/ PRÊMIO/FIORINO  <b>02</b> 5961734</p>	<p>VW <b>65055</b> Moldura maçaneta interna LD SANTANA 98/06 WORKER/ DELIVERY 00/15 (PRETO)  <b>10</b></p>
<p>VW <b>63788</b> Manopla banco GOL/VOYAGE/PARATI/ SAVEIRO /94 (PRETO)  <b>01</b> 305881269106</p>	<p>VW <b>65085</b> Capa banco fechada LE GOL/PARATI/ SAVEIRO 95/02 KOMBI T2 97/05 SANTANA 84/06 LOGUS 93/96 (PRETO)  <b>01</b> 377881294</p>	<p>Fiat <b>98800</b> Gatilho maçaneta interna LE UNO/ELBA/ PRÊMIO/FIORINO  <b>02</b> 5961739</p>	<p>VW <b>64316</b> Moldura maçaneta interna LE antigo GOL/VOYAGE/PARATI/ SAVEIRO 82/87 SANTANA 84/85 (CINZA)  <b>10</b></p>
<p>VW <b>63789</b> Manopla banco GOL/PARATI/SAVEIRO 95/02 KOMBI 97/14 (CINZA)  <b>02</b> 377889269332</p>	<p>VW <b>65082</b> Capa banco vazada LD GOL/PARATI/ SAVEIRO 95/02 KOMBI T2 97/05 SANTANA 84/06 LOGUS 93/96 (PRETO)  <b>01</b> 377881294</p>	<p>Fiat <b>98802</b> Mold maçaneta interna UNO/PRÊMIO/ELBA/ FIORINO (PRETO)  <b>10</b> 5961734</p>	<p>VW <b>63592</b> Moldura maçaneta interna LD antigo GOL/VOYAGE/PARATI/ SAVEIRO 82/87 SANTANA 84/85 (PRETO)  <b>10</b></p>
<p>VW <b>64058</b> Manopla banco GOL/PARATI/SAVEIRO 95/02 KOMBI 97/14 (GRAFITE)  <b>02</b></p>	<p>VW <b>63729</b> Manopla banco GOL/PARATI/SAVEIRO 95/02 KOMBI 97/14 (PRETO)  <b>02</b></p>	<p>GM <b>78657</b> Gatilho capô CORSA/CELTA/VECTRA  <b>01</b></p>	<p>VW <b>63591</b> Moldura maçaneta interna LE antigo GOL/VOYAGE/PARATI/ SAVEIRO 82/87 SANTANA 84/85 (PRETO)  <b>10</b></p>
<p>VW <b>65051</b> Manopla banco GOL/VOYAGE/PARATI/ SAVEIRO 05/ FOX/ CROSSFOX 04/ AMAROK 10/ (CINZA)  <b>01</b></p>	<p>VW <b>65083</b> Capa banco vazada LE GOL/PARATI/ SAVEIRO 95/02 KOMBI T2 97/05 SANTANA 84/06 LOGUS 93/96 (PRETO)  <b>01</b> 377881293</p>	<p>GM <b>78663</b> Moldura maçaneta interna MONZA 86/ KADETT/IPANEMA 89/ (PRETO)  <b>10</b> 94644893</p>	<p>VW <b>63024</b> Moldura maçaneta interna LD moderno GOL/VOYAGE/PARATI/ SAVEIRO 87/95 SANTANA 85/97 (CINZA)  <b>10</b></p>
<p>VW <b>64998</b> Manopla banco GOL/VOYAGE/PARATI/ SAVEIRO 05/ FOX/ CROSSFOX 04/ AMAROK 10/ (GRAFITE)  <b>01</b></p>	<p><b>Mola máquina vidro/retorno banco</b></p>	<p>VW <b>63596</b> Base gatilho fechadura porta LD GOL/PRT/ SAV 95/11 GOLF 92/98 PST 04/10 POLO 96/02  <b>10</b> 357837242</p>	<p>VW <b>63025</b> Moldura maçaneta interna LE moderno GOL/VOYAGE/PARATI/ SAVEIRO 87/95 SANTANA 85/97 (CINZA)  <b>10</b></p>
<p>VW <b>64999</b> Manopla banco GOL/VOYAGE/PARATI/ SAVEIRO 05/ FOX/ CROSSFOX 04/ AMAROK 10/ (PRETO)  <b>01</b></p>	<p>VW <b>63520</b> Mola máquina vidro gravatinha SEDAN  <b>10</b> 111837507Z</p>	<p>VW <b>63597</b> Base gatilho fechadura porta LE GOL/PRT/ SAV 95/11 GOLF 92/98 PST 04/10 POLO 96/02  <b>10</b> 357837242</p>	<p>VW <b>63594</b> Moldura maçaneta interna LD moderno GOL/VOYAGE/PARATI/ SAVEIRO 87/95 SANTANA 85/97 (PRETO)  <b>10</b></p>
<p>VW <b>63791</b> Manopla banco GOLF (CINZA)  <b>01</b> 1J0881671FU</p>	<p>VW <b>63790</b> Mola retorno banco SEDAN  <b>10</b> 113881245B</p>	<p>VW <b>63598</b> Gatilho capô c/suporte zamacck GOL/VOYAGE/ PARATI/SAVEIRO  <b>02</b></p>	<p>VW <b>63593</b> Moldura maçaneta interna LE moderno GOL/VOYAGE/PARATI/ SAVEIRO 87/95 SANTANA 85/97 (PRETO)  <b>10</b></p>
<p>VW <b>63792</b> Manopla banco GOLF (GRAFITE)  <b>02</b> 1J0881671FU</p>		<p>VW <b>63582</b> Gatilho maçaneta interna LD GOL/PARATI/ VOYAGE/SAVEIRO 82/86  <b>04</b></p>	<p>VW <b>65053</b> Moldura maçaneta interna LD SANTANA 98/06 WORKER/ DELIVERY 00/15 (CINZA)  <b>10</b></p>
		<p>VW <b>63581</b> Gatilho maçaneta interna LE GOL/PARATI/ VOYAGE/SAVEIRO 82/86  <b>04</b></p>	<p>VW <b>65054</b> Moldura maçaneta interna LE SANTANA 98/06 WORKER/ DELIVERY 00/15 (CINZA)  <b>10</b></p>
		<p>VW <b>63584</b> Gatilho maçaneta interna LD GOL/PARATI/ VOYAGE/SAVEIRO 87/95  <b>04</b></p>	<p>VW <b>65056</b> Moldura maçaneta interna LE SANTANA 98/06 WORKER/ DELIVERY 00/15 (PRETO)  <b>10</b></p>

# VETOR

---

## AUTOMOTIVOS

A Vetor Automotivos atualmente conta com mais de **6000 itens**. Rolamentos, Suspensão, Palhetas, Transmissão, Polias, Tensores, Injeção e Ignição e etc.... Além de possuir diversas linhas em desenvolvimento conhecida por sua **alta qualidade e desempenho**. Com tecnologia avançada, os produtos Vetor oferecem grande **eficiência e durabilidade**, proporcionando confiança e segurança em seus dias.

FAÇA REVISÕES NO SEU VEÍCULO REGULARMENTE | IMAGENS MERAMENTE ILUSTRATIVAS



**CONHEÇA NOSSA LINHA COMPLETA**  
[www.vetorauto.com.br](http://www.vetorauto.com.br)

**GRUPO VETOR**

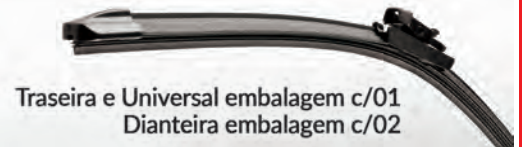
**VETOR**  
AUTOMOTIVOS

**TESLLA**  
ILUMINAÇÃO

**E-KLASS**  
ELETRICIDADE

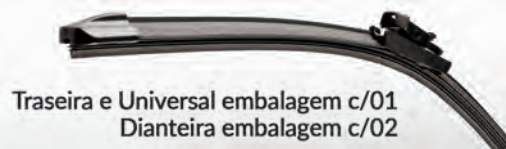
**LYTHIUM**

## PALHETAS DO LIMPADOR



<b>Citroen</b>			
<b>Código</b>	<b>Fornecedor</b>	<b>Aplicação</b>	<b>Emb</b>
28149	PVT 12R	TRAS C3 09/ C3 PICASSO/C4 PALLAS 09/12 C5/DS3 12/	Unitário
28147	PVT 14H	TRAS C3 02/08	Unitário
28150	PVT 16G	TRAS PICASSO 01/	Unitário
28144	PVF 2824	DIANT C4/C4 PALLAS	Jogo
<b>Fiat</b>			
28132	PVT 10F	TRAS UNO 11/	Unitário
28124	PVT 12	TRAS PALIO 08/	Unitário
28149	PVT 12R	TRAS BRAVO 11/ PUNTO 08/	Unitário
28133	PVT 13E	TRAS UNO/PALIO 97/00	Unitário
28128	PVT 15F	TRAS PALIO 04/	Unitário
28131	PVF 2615	DIANT PUNTO/LINEA 08/	Jogo
<b>Ford</b>			
28121	PVF 2116	DIANT FIESTA 11/	Jogo
28123	PVF 2516	DIANT NEW FIESTA 11/	Jogo
28122	PVF 2617	DIANT FOCUS 09/	Jogo
28124	PVT 12	TRAS FIESTA 02/05	Unitário
28119	PVT 12F	TRAS FIESTA 06/ ECOSPORT 03/	Unitário
28133	PVT 13E	TRAS KA 08/	Unitário
28128	PVT 15F	TRAS FIESTA 96/01	Unitário
<b>GM</b>			
28138	PVT 13	TRAS CORSA (4 PORTAS)	Unitário
28128	PVT 15F	TRAS CELTA 04/	Unitário
28150	PVT 16G	TRAS ASTRA 99/ CORSA 01/03 ZAFIRA 01/	Unitário
28125	PVF 2118	DIANT AGILE 11/	Jogo
28126	PVF 2218	DIANT VECTRA 08/	Jogo
<b>Honda</b>			
28147	PVT 14H	TRAS NEW FIT 09/14	Unitário
28148	PVT 16	TRAS FIT	Unitário
28142	PVF 2724	DIANT NEW CIVIC 07/	Jogo
<b>Hyundai</b>			
28149	PVT 12R	TRAS HB20	Unitário
28138	PVT 13	TRAS SANTA FÉ 01/06	Unitário
<b>Kia</b>			
28148	PVT 16	TRAS SPORTAGE	Unitário
<b>Peugeot</b>			
28147	PVT 14H	TRAS 206	Unitário
<b>Renault</b>			
28149	PVT 12R	TRAS CLIO 06/12 MEGANE 06/ SANDERO 14/ DUSTER 11/	Unitário
28150	PVT 16G	TRAS SCENIC 00/	Unitário
28145	PVF 2416	DIANT FLUENCE 11/	Jogo
28146	PVF 2418	DIANT SYMBOL 11/	Jogo
<b>Toyota</b>			
28148	PVT 16	TRAS HILUX	Unitário
<b>VW</b>			
28137	PVT 10	TRAS GOL G5 08/	Unitário
28124	PVT 12	TRAS GOL/FOX 08/12 POLO 13/	Unitário

## PALHETAS DO LIMPADOR



Traseira e Universal embalagem c/01  
Dianteira embalagem c/02

VW

Código	Fornecedor	Aplicação	Emb
28138	PVT 13	TRAS GOLF 99/08	Unitário
28133	PVT 13E	TRAS POLO/PARATI G3 99/02	Unitário
28148	PVT 16	TRAS FOX	Unitário
28111	PVF16	<b>PALHETAS 16"</b> ASIA - TOPIC/TOWNER <b>FORD</b> - PAMPA <b>HONDA</b> - FIT 03/08 <b>PEUGEOT</b> - 206/207 98/ <b>RENAULT</b> - SCENIC VW - GOL G5	Unitário
28112	PVF18	<b>PALHETAS 18"</b> <b>CITROEN</b> - C3 <b>FIAT</b> - PALIO/SIENA/STRADA/DOBLÔ/UNO <b>FORD</b> - ECOSPORT/VERONA/FIESTA/RANGER /02 <b>GM</b> - ASTRA/CORSA/MONZA/CELTA/VECTRA 06/ MONTANA <b>HYUNDAI</b> - I30 <b>HONDA</b> - CIVIC 91/00 <b>KIA</b> - BESTA /97 <b>RENAULT</b> - CLIO /94 <b>TOYOTA</b> - COROLLA /08 VW - SANTANA/QUANTUM /97	Unitário
28113	PVF19	<b>PALHETAS 19"</b> AUDI - A3 <b>FIAT</b> - ELBA/FIORINO/PRÊMIO/STILO 02/ <b>FORD</b> - FIESTA/FOCUS/KA/COURIER/FUSION <b>GM</b> - VECTRA/OMEGA <b>HONDA</b> - CIVIC 01/ ACCORD <b>MITSUBISHI</b> - PAJERO/L200 99/ VW - GOL/PARATI/SAVEIRO G3/4 GOLF/POLO	Unitário
28114	PVF20	<b>PALHETAS 20"</b> <b>CITROEN</b> - XSARA 97/99 <b>FIAT</b> - TEMPRA/TIPO /99 <b>FORD</b> - ESCORT/VERONA /96 <b>GM</b> - ASTRA/CORSA/OMEGA/BLAZER/S10 <b>HONDA</b> - CIVIC 91/00 CRV <b>PEUGEOT</b> - 106/306 <b>RENAULT</b> - KANGOO/CLIO/SANDERO/LOGAN/MEGANE/TRAFIC <b>TOYOTA</b> - COROLLA /01 VW - GOL/PARATI/SAVEIRO G2/LOGUS/POINTER/SANTANA/QUANTUM 98/	Unitário
28115	PVF21	<b>PALHETAS 21"</b> <b>FIAT</b> STILO (LE) 02/ <b>FORD</b> FOCUS (LE) 00/09 <b>VW</b> GOL/PARATI G3 (LE) 99/05	Unitário
28116	PVF22	<b>PALHETAS 22"</b> <b>FORD</b> FIESTA (LE) 06/ <b>VW</b> FOX 03/ CROSSFOX 06/09 GOL/VOYAGE G5 08/ (LE)	Unitário
28117	PVF23	<b>PALHETAS 23"</b> <b>FIAT</b> PALIO/WEEKEND 96/ IDEA 04/05 (LE) <b>TOYOTA</b> COROLLA (LE) 02/08	Unitário
28118	PVF24	<b>PALHETAS 24"</b> <b>FIAT</b> IDEA (LE) 05/ <b>HONDA</b> FIT (LE) 03/08 <b>TOYOTA</b> COROLLA FIELDER (LE) 03/08	Unitário
28127	PVF26	<b>PALHETAS 26"</b> <b>FORD</b> FOCUS (LE) 09/ <b>MERCEDES</b> SPRINTER 95/ CLASSE E 02/ <b>NISSAN</b> SENTRA (LE) 07/	Unitário

<p><b>Paraf farol/ lanterna</b></p>	<p><b>Fiat</b> <b>93070</b> Paraf farol UNO/ELBA/PRÊMIO/ FIORINO</p> <p>01</p>	<p><b>Fiat</b> <b>98602</b> Pino dobradiça porta DIANT inferior/superior DUCATO</p> <p>08</p>	<p><b>Ford</b> <b>88605</b> Pino dobradiça porta c/buchas F1000/4000</p> <p>04</p>
	<p><b>Fiat</b> <b>93036</b> Paraf lanterna DIANT UNO 85/90 (CRISTAL)</p> <p>10</p>	<p><b>Fiat</b> <b>93071</b> Paraf farol c/buchas UNO/ELBA/PRÊMIO/ FIORINO</p> <p>05</p>	<p><b>Fiat</b> <b>98603</b> Pino dobradiça porta completo bucha/trava/ arruela PALIO</p> <p>04 7082039</p>
<p><b>Fiat</b> <b>93037</b> Paraf lanterna DIANT UNO 85/90 (AMBAR)</p> <p>10</p>	<p><b>Pino dobradiça porta</b></p>	<p><b>Fiat</b> <b>98604</b> Pino pequeno dobradiça porta DIANT/ TRAS UNO</p> <p>08</p>	<p><b>Ford</b> <b>88608</b> Pino dobradiça porta c/trava FIESTA/COURIER</p> <p>04</p>
<p><b>Fiat</b> <b>93090</b> Paraf lanterna TRAS FIAT</p> <p>10 4289726</p>		<p><b>Asia</b> <b>99956</b> Pino dobradiça porta DIANT inferior/superior TOWNER</p> <p>04</p>	<p><b>Fiat</b> <b>98605</b> Pino grande dobradiça porta DIANT/TRAS UNO</p> <p>08</p>
<p><b>Fiat</b> <b>93095</b> Paraf lanterna DIANT FIAT</p> <p>10 4299832</p>	<p><b>Fiat</b> <b>98600</b> Pino dobradiça porta c/buchas SIENA/PALIO/ WEEKEND/STRADA</p> <p>04</p>	<p><b>Ford</b> <b>88604</b> Pino dobradiça porta c/buchas bronze D. REY/ CORCEL</p> <p>04</p>	<p><b>Ford</b> <b>88611</b> Pino dobradiça porta c/buchas TRAS inferior superior RANGER (cabine dupla)</p> <p>04</p>

<p><b>Pino dobradiça porta</b></p>	<p><b>GM 78644</b> Pino dobradiça porta c/buchas de metal DIANT inferior/superior SILVERADO</p> <p>04</p>	<p><b>VW 63665</b> Pino dobradiça porta sob medida PASSAT/ GOL/VOYAGE/PARATI</p> <p>08 3058314211</p>	<p><b>GM 79796</b> Pino trava porta IPANEMA/MONZA</p> <p>20 90046594</p>
<p><b>Ford 88613</b> Pino dobradiça porta superior LE/LD c/buchas dobradiça grande F250</p> <p>04</p>	<p><b>GM 78646</b> Pino dobradiça porta mala c/trava TRAS CORSA/CHEVY/CELTA</p> <p>08</p>	<p><b>VW 63666</b> Pino dobradiça porta STD GOL/SAVEIRO/PARATI/VOYAGE /82 (8 X 43)</p> <p>08</p>	<p><b>GM 78797</b> Pino trava porta OPALA/CHEVETTE/ COMODORO</p> <p>20 07326177</p>
<p><b>Ford 88614</b> Pino dobradiça porta inferior LE/LD c/buchas dobradiça pequena F250</p> <p>04</p>	<p><b>GM 78650</b> Pino elástico dobradiça porta CHEVETTE</p> <p>10 11052751</p>	<p><b>VW 63667</b> Pino dobradiça porta sob medida GOL/ SAVEIRO/PARATI/ VOYAGE /82 (8,2 X 43)</p> <p>08 3058314212</p>	<p><b>VW 63588</b> Pino trava porta GOLF/POLO</p> <p>20 1H0237187A</p>
<p><b>Ford 88615</b> Pino dobradiça porta mola ECOSPORT</p> <p>04</p>	<p><b>GM 78651</b> Pino elástico dobradiça porta KADETT/CORSA/ MONZA/OMEGA</p> <p>10 90181346</p>	<p><b>VW 63669</b> Pino dobradiça porta sob medida SANTANA (8,2 X 43)</p> <p>10 ZBC8314211</p>	<p><b>Porca/parafuso fix estepe/suporte capa parachoque</b></p>
<p><b>Ford 63641</b> Pino dobradiça porta ECOSPORT c/buchas latão</p> <p>04</p>	<p><b>GM 79796</b> Pino trava porta ACD20/IPANEMA/ MONZA</p> <p>20 90046594</p>	<p><b>VW 63670</b> Pino dobradiça porta STD KOMBI 1500</p> <p>10 211831421</p>	<p><b>Fiat 94799</b> Porca estepe UNO/PRÊMIO/ELBA/ FIORINO</p> <p>01</p>
<p><b>GM 63639</b> Pino dobradiça porta DIANT/TRAS superior/ inferior S10 12/</p> <p>04</p>	<p><b>Mercedes 99958</b> Pino dobradiça porta DIANT inferior/superior H100</p> <p>04</p>	<p><b>VW 63671</b> Pino dobradiça porta KOMBI CLIPPER 75/99 BRASILIA 74/82 ORIGINAL</p> <p>08</p>	<p><b>GM 74782</b> Porca estepe CORSA/VECTRA</p> <p>01</p>
<p><b>GM 78628</b> Pino dobradiça porta c/buchas bronze C10/60/D10</p> <p>04</p>	<p><b>Mercedes 99952</b> Pino dobradiça porta c/buchas 1113/1519 (cara preta)</p> <p>04</p>	<p><b>VW 63672</b> Pino dobradiça porta GOL/SAVEIRO G3/ LOGUS/POINTER c/buchas METAL</p> <p>04</p>	<p><b>GM 74783</b> Porca estepe ASTRA</p> <p>01</p>
<p><b>GM 78634</b> Pino dobradiça porta c/buchas bronze D20</p> <p>04</p>	<p><b>VW 63673</b> Pino dobradiça porta GOL/SAVEIRO G3/ LOGUS/POINTER c/buchas ORIGINAL</p> <p>04</p>	<p><b>VW 63675</b> Pino dobradiça porta sob medida KOMBI</p> <p>10 211831421A</p>	<p><b>GM 74784</b> Parafuso estepe CORSA/ASTRA</p> <p>05</p>
<p><b>GM 78639</b> Pino dobradiça porta ZAFIRA/MERIVA</p> <p>04</p>	<p><b>VW 63674</b> Pino dobradiça porta GOL G5/PARATI/ SAVEIRO c/buchas ORIGINAL</p> <p>04</p>	<p><b>VW 63676</b> Pino dobradiça porta GOL/SAVEIRO G3 c/rosca (8-1,25)</p> <p>04</p>	<p><b>VW 12510</b> Parafuso estepe GOL 95/</p> <p>01</p>
<p><b>GM 78640</b> Pino elástico dobradiça porta OPALA/CARAVAN</p> <p>10 9300984</p>	<p><b>VW 63640</b> Pino dobradiça porta STD SEDAN</p> <p>08 111831421</p>	<p><b>VW 63680</b> Pino dobradiça porta KOMBI CLIPPER</p> <p>10 2318314211</p>	<p><b>VW 12511</b> Porca estepe GOL/VOYAGE/PARATI 80/94</p> <p>04</p>
<p><b>GM 78641</b> Pino dobradiça porta c/buchas inferior superior DIANT/TRAS S10/BLAZER</p> <p>04</p>	<p><b>VW 63645</b> Pino dobradiça porta sob medida SEDAN</p> <p>08 111831421A</p>	<p><b>Pino travamento porta</b></p>	<p><b>VW 63550</b> Suporte vidro GOL/VOYAGE/SAVEIRO</p> <p>01 3058375691</p>
<p><b>GM 78642</b> Pino dobradiça porta superior TRAS S10/ BLAZER</p> <p>04</p>	<p><b>VW 63655</b> Pino dobradiça porta sob medida c/cabeça SEDAN 1200</p> <p>10 311831421A</p>	<p><b>Ford 88814</b> Pino trava porta c/rosca CORCEL/BELINA II/ D. REY</p> <p>20 83NU622185</p>	<p><b>VW 63525</b> Suporte vidro SEDAN/VT/TL</p> <p>01 113837571</p>
<p><b>GM 78643</b> Pino dobradiça porta superior S10/BLAZER</p> <p>04</p>	<p><b>VW 63660</b> Pino dobradiça porta STD PASSAT/GOL/ VOYAGE/PARATI</p> <p>08 ZBA8314211 / 3058314211</p>	<p><b>Ford 88815</b> Pino trava porta CORCEL II/D. REY</p> <p>20 BD2T8121850A</p>	<p> SIGA-NOS NO INSTAGRAM <b>@dinparautomotiva</b></p>



<p><b>Suporte quebra sol trinco/quebra vento/corrediça</b></p>	<p>GM <b>78981</b> Suporte quebra sol MONZA/KADETT/D20 (PRETO) 05</p> 	<p>VW <b>63556</b> Suporte quebra sol SANTANA (PRETO) 05 ZBC8575592323</p> 	<p><b>Tampa porta fusível/tampão dreno/porta mala</b></p>
<p>Fiat <b>93100</b> Suporte quebra sol UNO 05</p> 	<p>GM <b>78982</b> Suporte quebra sol MONZA/KADETT/D20 (CINZA) 05</p> 	<p>VW <b>63543</b> Trinco quebra vento c/fixador LE GOL/ VOYAGE 80/90 SANTANA 84/90 01 3058376572</p> 	<p>GM <b>63567</b> Tampa porta fusíveis MONZA 91/96 01 52255958</p> 
<p>Fiat <b>93101</b> Suporte quebra sol PALIO (GRAFITE) 05</p> 	<p>GM <b>78983</b> Suporte quebra sol MONZA/KADETT (PRETO) 05</p> 	<p>VW <b>63544</b> Trinco quebra vento c/fixador LD GOL/ VOYAGE 80/90 SANTANA 84/90 01 3058376582</p> 	<p>GM <b>78822</b> Tampão porta mala CORSA/CELTA 10</p> 
<p>Fiat <b>93102</b> Suporte quebra sol PALIO (GELO) 05</p> 	<p>GM <b>78984</b> Suporte quebra sol MONZA/KADETT (CINZA) 05</p> 	<p>VW <b>63548</b> Trinco vidro corrediço LE KOMBI 1500 /75 01 211898818A</p> 	<p>GM <b>78943</b> Tampão dreno assoalho VECTRA/CORSA/KADETT 20</p> 
<p>Ford <b>88910</b> Suporte quebra-sol F1000 05</p> 	<p>VW <b>63552</b> Suporte quebra sol SANTANA/QUANTUM (CINZA) 05</p> 	<p>VW <b>63549</b> Trinco vidro corrediço LD KOMBI 1500 /75 01 211898820A</p> 	<p>VW <b>63960</b> Tampão dreno teto/ tampa TRAS GOL 05</p> 
<p>GM <b>78979</b> Suporte quebra sol CORSA 03/ (GELO) 05</p> 	<p>VW <b>63553</b> Suporte quebra sol GOL/PARATI/SAVEIRO G2/3 05</p> 	<p>SUPORE QUEBRA SOL</p> 	
<p>GM <b>78980</b> Suporte quebra sol VECTRA/CELTA/OMEGA (GELO) 05</p> 	<p>VW <b>63555</b> Suporte quebra sol SANTANA (CINZA) 05 ZBC8575592323</p> 	<p>VW <b>63961</b> Tampão dreno porta mala GOL/SANTANA/ PARATI 10</p> 	<p>SIGA-NOS NO INSTAGRAM <a href="https://www.instagram.com/dinparautomotiva">@dinparautomotiva</a></p>



## CARROCERIA DE CAMINHÃO

EMBALAGENS:

Com (\*) = embalagens mínima obrigatória

Sem (\*) = embalagens orientativas de fábrica

### PORCA E GANCHO PARA CARROCERIA / PINO TRAVA

**CARROCERIA**



PORCA PARA CARROCERIA CAMINHÃO BICROMATIZADA

**CARROCERIA**



GANCHO PARA CARROCERIA BICROMATIZADO

**CARROCERIA**



PINO TRAVA CARROCERIA C/CORRENTE

CÓDIGO	POLEGADA	PREÇO	EMB PÇ	CÓDIGO	DESCRIÇÃO	PREÇO	EMB PÇ	CÓDIGO	DESCRIÇÃO	PREÇO	EMB PÇ
51800	5/8 NC		5* 50	51806	GANCHO P/ CARROCERIA		5*	51804	PINO TRAVA CARROCERIA		5* 50
51802	3/4 NC										



A **DINPAR** – Distribuidora Nacional de Parafusos e Peças Ltda. iniciou suas atividades em 1988 com o objetivo de atender o mercado de reposição automotiva distribuindo itens de fixação e miudezas automotivas para veículos leves, utilitários e caminhões. Sediada em S. Paulo – SP, ocupa 2.500 m<sup>2</sup> de instalações próprias e logística planejada para operacionalizar 19.000 itens variados, fabricados por mais de 270 fornecedores de qualidade comprovada.

Focada em fixação e miudezas, a DINPAR investe continuamente em pesquisa e desenvolvimento de produtos. O resultado é a mais moderna e completa linha do mercado com milhares de itens de parafusos e porcas de roda e especiais, prisioneiros, travas, anéis, arruelas, bujões, tuchos, castanhas, e etc, produtos com aplicação automotiva em veículos leves, utilitários, caminhões e também fixação universal. Essas famílias de produtos estão apresentadas em catálogos com informações técnicas e aplicações completas e atualizadas. As dificuldades técnicas e operacionais para se trabalhar com fixação e miudezas automotivas tornaram a DINPAR um fornecedor "essencial" ao mercado de reposição, oferecendo não apenas produtos mas também soluções técnicas.

Em razão disso recebeu o reconhecimento de clientes em todo o Brasil que a escolheram diversas vezes como a melhor distribuidora de fixação automotiva do país.



Nos anos 90, a projeção da DINPAR no mercado chamou a atenção das indústrias de produtos de fixação química, e a DINPAR se tornou pioneira na distribuição para a reposição automotiva de colas, desengraxantes, adesivos e travas químicas de alta tecnologia.

A entrega eficiente e completa dos pedidos fez com que clientes sugerissem a comercialização de autopeças. E em 2005 foram adicionados milhares de itens ao portfólio, fazendo da DINPAR também uma eficiente distribuidora de peças automotivas.

# **DINPAR**

**DISTRIBUIDORA NACIONAL DE PARAFUSOS E PEÇAS LTDA.**

**Central de Atendimento**

**SÃO PAULO E GRANDE SP**

**11 2984 6840**

**DEMAIS REGIÕES**

**0800 7773068**

**VENDAS**



**11 94010 4113  
11 94010 4116**

**SAC**



**11 3376 0438**

E-mail: **[vendas@dinpar.com.br](mailto:vendas@dinpar.com.br)**

Site: **[www.dinpar.com.br](http://www.dinpar.com.br)**

**Rua: Soldado José Antônio Moreira, 200  
CEP: 02143-060 - Jd. Japão - São Paulo - SP**